



BUPATI PEMALANG

**PERATURAN BUPATI PEMALANG
NOMOR 48 TAHUN 2012**

TENTANG

**PEDOMAN POLA TANAM DAN TATA TANAM
MUSIM TANAM OKTOBER-MARET TAHUN 2012 / 2013
DAN MUSIM TANAM APRIL-SEPTEMBER TAHUN 2013
DI KABUPATEN PEMALANG**

DENGAN RAHMAT TUHAN YANG MAHA ESA

BUPATI PEMALANG,

- Menimbang :
- a. bahwa air dan tanah beserta bahan mineral yang terkandung didalamnya adalah salah satu kekayaan alam sebagai karunia Tuhan Yang Maha Esa kepada Bangsa Indonesia yang dikuasai oleh Negara dan digunakan untuk sebesar-besarnya kemakmuran rakyat secara adil dan merata;
 - b. bahwa agar penggunaan air dapat dimanfaatkan secara efektif dan efisien, serta untuk mensukseskan usaha pembangunan pertanian dalam rangka peningkatan kesejahteraan masyarakat pada umumnya dan petani pada khususnya, perlu adanya pedoman pengaturan Pola Tanam dan Tata Tanam yang teratur dan terarah;
 - c. bahwa berdasarkan pertimbangan sebagaimana dimaksud huruf a dan huruf b, perlu menetapkan Peraturan Bupati tentang Pedoman Pola Tanam dan Tata Tanam Musim Tanam Oktober-Maret Tahun 2012/2013 dan Musim Tanam April-September Tahun 2013 di Kabupaten Pemalang.
- Mengingat :
1. Undang – Undang Nomor 13 Tahun 1950 tentang Pembentukan Daerah – daerah Kabupaten dalam Lingkungan Propinsi Jawa Tengah;
 2. Undang – Undang Nomor 12 Tahun 1992 tentang Sistem Budi Daya Tanaman (Lembaran Negara Republik Indonesia Tahun 1992 Nomor 46, Tambahan Lembaran Negara Republik Indonesia Nomor 3478);

3. Undang – Undang Nomor 7 Tahun 2004 tentang Sumber Daya Air (Lembaran Negara Republik Indonesia Tahun 2004 Nomor 32, Tambahan Lembaran Negara Republik Indonesia Nomor 4377);
4. Undang – Undang Nomor 32 Tahun 2004 tentang Pemerintahan Daerah (Lembaran Negara Republik Indonesia Tahun 2004 Nomor 125, Tambahan Lembaran Negara Republik Indonesia Nomor 4437), sebagaimana telah diubah beberapa kali terakhir dengan Undang – Undang Nomor 12 Tahun 2008 tentang Perubahan kedua atas Undang-Undang Nomor 32 Tahun 2004 tentang Pemerintahan Daerah (Lembaran Negara Republik Indonesia Tahun 2008 Nomor 59, Tambahan Lembaran Negara Republik Indonesia Nomor 4844);
5. Peraturan Pemerintah Nomor 32 Tahun 1950 tentang Penetapan Mulai Berlakunya Undang - Undang Nomor 13 Tahun 1950 ;
6. Peraturan Pemerintah Nomor 20 Tahun 2006 tentang Irigasi (Lembaran Negara Republik Indonesia Tahun 2006 Nomor 46, Tambahan Lembaran Negara Republik Indonesia Nomor 4624);
7. Instruksi Presiden Nomor 1 Tahun 1969 tentang Pelaksanaan Pengelolaan Pengairan (Pengaturan Air dan Pemeliharaan Jaringan Irigasi);
8. Instruksi Presiden Nomor 3 Tahun 1999 tentang Pembaharuan Kebijakan Pengelolaan Irigasi;
9. Peraturan Daerah Kabupaten Pemalang Nomor 17 Tahun 2008 tentang Irigasi (Lembaran Daerah Kabupaten Pemalang Tahun 2008 Nomor 17);
10. Peraturan Bupati Pemalang Nomor 33 Tahun 2009 tentang Petunjuk Pelaksanaan Peraturan Daerah Kabupaten Pemalang Nomor 17 Tahun 2008 tentang Irigasi (Berita Daerah Kabupaten Pemalang Tahun 2009 Nomor 33), sebagaimana telah diubah dengan Peraturan Bupati Pemalang Nomor 30 Tahun 2011 (Berita Daerah Kabupaten Pemalang Tahun 2011 Nomor 30).

MEMUTUSKAN :

Menetapkan : PERATURAN BUPATI TENTANG PEDOMAN POLA TANAM DAN TATA TANAM MUSIM TANAM OKTOBER-MARET TAHUN 2012/2013 DAN MUSIM TANAM APRIL-SEPTEMBER TAHUN 2013 DI KABUPATEN PEMALANG

BAB I
KETENTUAN UMUM

Pasal 1

Dalam Peraturan Bupati ini yang dimaksud dengan :

1. Musim Tanam yang selanjutnya disingkat MT adalah musim untuk menanam padi, tebu dan palawija baik pada musim penghujan maupun musim kemarau.
2. Daerah Pengairan yang selanjutnya disingkat DP adalah suatu penggabungan tanah – tanah yang satu sama lain mempunyai hubungan pengairan secara langsung dan mendapat air dari satu susunan pengairan.
3. Daerah Irigasi yang selanjutnya disingkat DI adalah kesatuan lahan yang mendapat air dari satu Jaringan Irigasi.
4. Irigasi adalah usaha penyediaan, pengaturan, dan pembuangan air untuk menunjang pertanian yang jenisnya meliputi irigasi permukaan, irigasi pompa, irigasi rawa, irigasi air bawah tanah, dan irigasi tambak.
5. Irigasi teknis adalah irigasi yang seluruh jaringan dari sejak bendung /penangkap air, saluran pembawa utama (Saluran Induk, Saluran Sekunder), bahkan saluran tersiernya telah dibangun secara teknis permanen, air irigasinya dapat diatur dan dapat diukur. Semua pengambilan, bangunan bagi dan sadap tersier mempunyai pintu pengatur dan bangunan pengukur debit.
6. Irigasi setengah teknis adalah irigasi yang mempunyai bangunan/bendung. Penangkap airnya telah dibangun secara teratur, tetapi belum mempunyai pintu pengatur dan bangunan pengukur debit.
7. Irigasi sederhana adalah irigasi yang dari sejak bendung penangkap airnya dan semua saluran pembawanya belum dibangun penangkap airnya dan semua saluran pembawanya belum dibangun secara teknis permanen, pembagian air dan pengambilan airnya belum teratur dan terukur debitnya.
8. Jaringan Irigasi adalah saluran, bangunan dan bangunan pelengkap yang merupakan satu kesatuan yang diperlukan untuk penyediaan, pembagian, pemberian, penggunaan dan pembuangan air irigasi.

9. Petak tersier adalah kumpulan petak irigasi yang merupakan satu kesatuan dan mendapatkan air irigasi melalui saluran tersier yang sama.
10. MT Oktober-Maret yang selanjutnya disebut MT OKMAR yaitu musim tanam yang dilaksanakan mulai bulan Oktober dan panen pada bulan Maret, yang pemberian airnya pada musim hujan.
11. MT April-September yang diselanjutnya disebut MT ASEP yaitu musim tanam yang dilaksanakan mulai bulan April dan panen pada bulan September, yang pemberian airnya pada musim kemarau.
12. Peraturan golongan adalah pengaturan bercocok tanam tentang penanaman padi di musim penghujan di sawah dengan memperhatikan tanaman-tanaman yang akan/dapat ditanami di musim berikutnya.
13. Peraturan giliran adalah untuk mengatur pemberian dimusim kemarau antara tanaman padi, tebu, palawija dan tanaman lain disebabkan kurangnya air yang tersedia pada sumbernya (Sungai, Danau atau Waduk).
14. Luas relatif adalah angka yang didapat dari luasnya tanaman dikalikan dengan koefisien tanaman.
15. Pasten adalah angka perbandingan banyaknya air yang di sumber (bendung, kali) dengan luas relatif.
16. Faktor K adalah perbandingan Q (Debit) di bendung dengan Q (Debit) kebutuhan.
17. Air adalah semua air yang terdapat pada di atas, ataupun di bawah permukaan tanah, termasuk dalam pengertian ini air permukaan, air tanah, air hujan dan air laut yang berada di darat.
18. Sumber air adalah tempat atau wadah air alami dan/atau buatan yang terdapat pada, di atas, ataupun dibawah permukaan tanah.
19. Pola Tanam adalah suatu perencanaan pengaturan jenis tanaman secara tetap dalam suatu Daerah Irigasi.
20. Tata Tanam adalah suatu perencanaan dan penyusunan penggunaan tanah sawah beririgasi dengan memperhatikan jenis tanaman, waktu tanam, debit dan luas tanaman untuk tujuan usaha pertanian pada waktu musim penghujan/kemarau.
21. Saluran irigasi tersier/kuarter adalah saluran irigasi pembawa/pembuang pada tingkat usaha tani yang sepenuhnya dibuat dan dipelihara oleh para petani pemakai air itu sendiri.

BAB II PEMBAGIAN GOLONGAN SAWAH

Pasal 2

- (1) Petak tersier pada daerah irigasi dihimpun menjadi kelompok-kelompok petak tersier, yang pembagiannya disesuaikan dengan Q (Debit) air yang tersedia dan besar kecilnya Areal yang memungkinkan, serta situasi masyarakat guna menuju/mencapai efisiensi semaksimal mungkin dalam memanfaatkan air.
- (2) Daerah Irigasi yang cukup air/mudah air, Daerah Irigasi dibagi menjadi 2 (dua) kelompok petak tersier yaitu Atas dan bawah. Daerah Irigasi yang kurang air Q (Debit) kecil, maka petak lahan sawah dibagi menjadi 3 (tiga) kelompok yaitu atas, tengah dan bawah sedangkan untuk Daerah Irigasi yang cukup air tetapi petak lahan sawahnya (arealnya kecil) menjadi 1 (satu) kelompok petak tersier.
- (3) Kelompok petak tersier sebagaimana dimaksud pada ayat (1) diatur menjadi golongan-golongan untuk mendapatkan pembagian air pada permulaan musim tanam sebagai berikut :
 - a. untuk Daerah Irigasi Sungapan (kiri dan kanan) , Sokawati, dan Kaliwadas, dibagi menjadi 3 (tiga) : Kelompok Atas, Tengah dan Bawah dan dijadikan menjadi 3 (tiga) golongan pemberian air yaitu golongan I, II dan III.
 - b. daerah Irigasi Nambo, Welutputih, Mejugong dan Lanjiladang, dibagi menjadi 2 (dua) petak yaitu kelompok petak tersier Atas dan Bawah sedang pemberian air petak tersier dibagi menjadi 2 (dua) golongan, golongan I dan II.
 - c. daerah Irigasi lainnya seperti Kejene, Tracak Mereng, Tandon, Rowokajar, Kedungbelis, Glandang, Sulang, Lenggerong dan lain-lain karena arealnya cukup kecil dan Q (debit) dapat menjangkau, maka kelompok petak tersier dibagi menjadi 1 (satu) golongan.

Pasal 3

- (1) Pemberian Air pada kelompok petak tersier diawali setelah pengeringan total, yang berjalan sekitar bulan Oktober dengan memperhatikan keadaan Q (debit) pada sumbernya dan pembagian pemberian air ke petak tersier sawah diatur menurut kelompok petak tersier dan golongan pemberian air.
- (2) Kelompok petak tersier sebagaimana dimaksud dalam Pasal 2 ayat (1) untuk mendapatkan air dengan aturan-aturan sebagai berikut :
 - a. kelompok-kelompok petak tersier yang mendapatkan air pertama kali setelah pengeringan total yang dimulai sekitar tanggal 16 Oktober dan 1 Nopember disebut Pemberian air golongan I.

- b. kelompok petak tersier yang mendapatkan air dari Bendung Sungapan, Bendung Sokawati dan Bendung Kaliwadas (Daerah Bawah/Hilir) Anzet Golongan I dimulai tanggal 16 Oktober, Golongan II 1 Nopember dan Golongan III 16 Nopember.
- c. kelompok petak tersier yang mendapatkan air dari Bendung Welutputih, Mejugong, Lanjiladang, Glandang, Sulang, Lenggerong, Rowokajar, Kedung-belis, Tandon, Kejene, Nambo, Rengas, Rejasa, Rowokajar (Daerah atas/hulu) Anzet Golongan I dimulai tanggal 1 Nopember dan Golongan II tanggal 16 Nopember.
- d. pemberian air pada kelompok-kelompok petak - petak tersier secara berurutan menurut golongan apabila Faktor K < (lebih kecil) 0,70 atau perbandingan Q (debit) tersedia, dengan Q (debit) kebutuhan kurang dari 70 %.
- e. apabila faktor K > (lebih besar) 0,70 maka sistem pemberian air akan diberikan secara bersama-sama kepetak tersier sepanjang sarana jaringan irigasi memungkinkan dan tidak memberatkan Exploitasi dan Pemeliharaan Irigasi itu sendiri.

Pasal 4

(1) Kelompok-kelompok pada Daerah Irigasi Teknis atau non teknis mendapatkan air irigasi dari satu pintu atau sumber yang disebut Vak.

(2) Daerah Irigasi sebagaimana dimaksud pada ayat (1), terbagi atas :

No	Kode DI	Nama DI	Luas Areal	Gol.	Jumlah Vak
1	2	3	4	5	6
1	330.038.981	Tandon	91 ha	I	5 vak
2	330.038.982	Tracak	469 ha	I	14 vak
3	330.038.983	Kejene	476,750 ha	I	14 vak
4	330.038.984	Pancakomas	71 ha	I	1 vak
5	330.038.985	Kalimas	21 ha	I	1 vak
6	330.038.986	Tengkolo	225,76 ha	I	1 vak
7	330.038.987	Rejasa	60 ha	I	10 vak
8	330.038.988	Rengas	116 ha	I	4 vak
9	330.038.989	Wregu	102 ha	I	1 vak
10	330.038.990	Pagedangan	75 ha	I	1 vak
11	330.038.991	Kenyere	27 ha	I	1 vak
12	330.038.992	Lanjiladang	453,55 ha	I	18 vak
			335,45 ha	II	

1	2	3	4	5	6
13	330.038.993	Sulang	50 ha	I	1 vak
14	330.038.994	Glandang	123 ha	I	1 vak
15	330.038.995	Lenggerong	41 ha	I	1 vak
16	330.038.996	Siraja	35 ha	I	1 vak
17	330.038.997	Sipedang	12 ha	I	1 vak
18	330.038.998	Surajaya	39 ha	I	1 vak
19	330.038.999	Sungapan Kr. (Grogek)	1.534,562 ha 2.877,775 ha 777,279 ha	I II III	56 vak
		Sungapan Kn. (Simangu)	605,680 ha 782,670 ha 485,910 ha	I II III	28 vak
20	330.038.001	Genting	173,500 ha	I	8 vak
21	330.038.003	Sinini	76,500 ha	I	6 vak
22	330.038.005	Sima	50 ha	I	1 vak
23	330.038.007	Gambuahan II	22 ha	I	1 vak
24	330.039.008	Plakaran II	17 ha	I	1 vak
25	330.039.009	Karangsari	17 ha	I	1 vak
26	330.039.012	Gendoang II	54 ha	I	1 vak
27	330.039.013	Walangsanga I	10 ha	I	1 vak
28	330.039.014	Plakaran I	114 ha	I	1 vak
29	330.039.015	Munding	58 ha	I	1 vak
30	330.039.016	Gendoang I	71 ha	I	1 vak
31	330.039.017	Jatijem	90 ha	I	1 vak
32	330.039.018	Wadasminah	65,930 ha	I	1 vak
33	330.039.020	Sidok	49 ha	I	1 vak
34	330.039.021	Walangsanga II	10 ha	I	1 vak
35	330.040.000	Welutputih	479,000 ha 136,750 ha	I II	22 vak
36	330.041.002	Pepedan	27 ha	I	1 vak
37	330.041.003	Banyumudal II	10 ha	I	1 vak
38	330.041.004	Banyumudal III	10 ha	I	1 vak
39	330.041.005	Gendoang III	19 ha	I	1 vak
40	330.041.006	Petir	19 ha	I	1 vak
41	330.041.008	Moga	14 ha	I	1 vak
42	330.041.009	Balekambang	72 ha	I	1 vak
43	330.041.010	Wangandawa	43 ha	I	1 vak
44	330.041.013	Sikalong	10 ha	I	1 vak
45	330.041.014	Kebanggan III	17 ha	I	1 vak
46	330.041.015	Kebanggan II	11 ha	I	1 vak
47	330.041.016	Kebanggan I	16 ha	I	1 vak
48	330.042.000	Mejagong	1.295,332 ha 759,790 ha	I II	58 vak
49	330.043.001	Kedungbelis	130 ha	I	7 vak
50	330.043.002	Rawakajar	150 ha	I	4 vak
51	330.043.003	Lubrangwangan	11 ha	I	1 vak
52	330.043.004	Curugwatang	10 ha	I	1 vak
53	330.043.005	Cikendung	13 ha	I	1 vak
54	330.043.006	Bulakan	45 ha	I	1 vak
55	330.043.007	Mendelem	18 ha	I	1 vak

1	2	3	4	5	6
56	330.043.008	Gunungjaya III	28 ha	I	1 vak
57	330.043.009	Badak	33 ha	I	1 vak
58	330.043.010	Kuta II	50 ha	I	1 vak
59	330.043.011	Simpur I	43 ha	I	1 vak
60	330.043.012	Simpur II	47 ha	I	1 vak
61	330.043.013	Cikendung	13 ha	I	1 vak
62	330.043.014	Wangkelang	22 ha	I	1 vak
63	330.043.015	Kenteng	47,50 ha	I	1 vak
64	330.043.016	Bulakan	43,85 ha	I	1 vak
65	330.043.017	Raga	85 ha	I	1 vak
66	330.043.018	Bulakan	72 ha	I	1 vak
67	330.043.019	Gunungjaya IV	112 ha	I	1 vak
68	330.043.020	Gunungtiga I	50 ha	I	1 vak
69	330.043.021	Salam	43,20 ha	I	1 vak
70	330.043.022	Cikendung	10 ha	I	1 vak
71	330.043.023	Cikendung	21 ha	I	1 vak
72	330.043.024	Cikendung	14 ha	I	1 vak
73	330.043.025	Gunungtiga II	11 ha	I	1 vak
74	330.043.026	Gunungjaya I	11 ha	I	1 vak
75	330.043.027	Kuta I	11 ha	I	1 vak
76	330.043.028	Gunungjaya II	12 ha	I	1 vak
77	330.044.000	Nambo	767 ha 222 ha	I II	31 vak
78	330.045.001	Watukumpul	50 ha	I	1 vak
79	330.045.002	Majalangu	50 ha	I	1 vak
80	330.045.003	Wanalaya	15 ha	I	1 vak
81	330.045.004	Curugduwur	28 ha	I	1 vak
82	330.045.005	Suluk	10 ha	I	1 vak
83	330.045.006	Suru	32 ha	I	1 vak
84	330.045.007	Kumitir	20 ha	I	1 vak
85	330.045.008	Buas	10 ha	I	1 vak
86	-	Bongas	40 ha	I	1 vak
87	-	Pagelaran	20 ha	I	1 vak
88	-	Bawahan	15 ha	I	1 vak
89	330.046.000	Comal	2.970,030 ha 3.624,850 ha 2.410,120 ha	I II III	98 vak
90	-	Kaliwadas	1.702,000 ha 1.167,000 ha 2.571,000 ha	I II III	85 vak
91	-	Winong	74 ha	I	1 vak
92	-	Siebeg	37 ha	I	1 vak
93	-	Kedunggong	25 ha	I	1 vak
94	-	Rembul	60 ha	I	1 vak
95	-	Kramat bawah	124,470 ha	I	1 vak
	JUMLAH		30.899,208 ha		548 vak

Pasal 5

- (1) Pola Tanam dan tata Tanam pada setiap DI disepakati sebagai berikut :
 - a. DI Cukup Air : Padi - Padi - Padi/Palawija
 - b. DI Yang kurang air : Padi-Padi/Palawija/bero

- (2) DI kurang air adalah :
 - a. Bendung Sungapan :
 - DI Sungapan kiri seluas = 5.189,623 Ha
 - DI Sungapan kanan seluas = 1.874,253 Ha
 - Jumlah = 7.063.876 Ha
 - b. Bendung Kaliwadas : DI Kaliwadas seluas = 5.440,00 Ha

- (3) DI yang cukup air :
 - a. Dengan Pola Tanam : Padi - Padi - Padi
 - DI Mejugong
 - DI Welutputih
 - DI Lanjiladang
 - DI Rowokajar
 - DI Kejene
 - DI Kedungbelis
 - DI Nambo
 - b. Dengan Pola Tanam : Padi - Padi - Palawija
 - Bendung Sokawati : DI Comal seluas 9.005 Ha.

BAB III WAKTU DAN JENIS TANAMAN

Pasal 6

- (1) Waktu tanam padi ditetapkan dalam 2 (dua) MT yaitu MT I (satu) pada pertengahan bulan Oktober sampai dengan pertengahan bulan Maret dan MT II (dua) pada pertengahan bulan Maret sampai dengan pertengahan bulan Juli.
- (2) Waktu tanam Palawija, ditetapkan pada MT III (tiga), pada pertengahan bulan Juli sampai dengan pertengahan bulan Oktober.

Pasal 7

- (1) Waktu Tanam tebu ditetapkan selama 16 bulan, yaitu dimulai dari saat pembukaan tanah, penanaman, pemeliharaan sampai penebangan untuk digiling.
- (2) Saat persiapan lokasi dan persiapan penyelesaian administrasi areal berlangsung sebelum bulan April.
- (3) Saat pembukaan tanah dan penanaman berlangsung mulai bulan April sampai dengan bulan Juni 3 (tiga) bulan.
- (4) Saat pemeliharaan berlangsung mulai bulan Mei sampai dengan bulan Pebruari tahun berikutnya.

- (5) Saat penebangan dan penggilingan dimulai bulan April sampai dengan bulan September.

Pasal 8

- (1) Waktu untuk tanam padi penghujan MT I, pewinihan, pengolahan tanah dan penanaman berlangsung bulan Oktober dan tutup tanam akhir bulan Desember.
- (2) Waktu untuk tanam padi musim kemarau MT II, pewinihan, pengolahan tanah dan penanaman berlangsung bulan Maret dan tutup tanam akhir bulan April.
- (3) Waktu untuk tanam palawija I berlangsung pada bulan Juli sampai dengan bulan Agustus.
- (4) Waktu untuk tanam palawija II berlangsung mulai bulan Agustus sampai dengan bulan Oktober.

BAB IV SISTEM PEMBAGIAN AIR

Pasal 9

- (1) Pembagian air untuk setiap MT OKMAR dan MT ASEP berdasarkan Q (debit) yang tersedia, dan berdasarkan ketentuan dalam Pasal 2 dan Pasal 3.
- (2) Pemberian air pada MT ASEP apabila debit menurun diadakan giliran per Daerah aliran / saluran sekunder atau per DI.

Pasal 10

- (1) Luas tanaman tebu (tebu TRI I dan TRI II) untuk tiap-tiap Daerah Irigasi atau Desa maupun Kecamatan maksimum 30% (tiga puluh persen) tidak boleh lebih.
- (2) Tebu yang ditebang mulai bulan April sampai dengan September (Saat menjelang musim hujan) agar dapat ditanam palawija umur pendek.
- (3) Lahan sawah bekas tebu untuk dialokasikan lahan Insus Padi secara menyeluruh dan lahan sawah bekas tanaman TRI II agar dapat ditanami palawija.

Pasal 11

Angka kebutuhan air tanaman sebagai berikut :

No.	Jenis Tanaman	MH	MK
1	<u>P A D I :</u>		
	Pengolahan tanah+Bibit	1,250	1,125
	Pertumbuhan	0,725	0,850
	Panen	0,000	0,000
2	<u>TEBU :</u>		
	Garapan tanah	0,650	0,650
	Tebu muda	0,360	0,360
	Tebu tua	0,125	0,125
3	<u>PALAWIJA</u>		
	Banyak air	0,300	0,300
	Sedikit air	0,200	0,200

Pasal 12

Untuk meningkatkan produksi tanaman pangan, perlu variasi jenis tanaman padi pada setiap musim tanam

BAB V

PEDOMAN PENGATURAN POLA TANAM DAN TATA TANAM

Pasal 13

- (1) Dalam pengaturan rotasi MT berdasarkan Pedoman Pola Tanam dan Tata Tanam ini sepenuhnya diserahkan kepada Komisi Irigasi Kabupaten Pemalang.
- (2) Dalam Pengaturan Rotasi pemberian air pada waktu keadaan air kemampuannya kurang dari 70 % (tujuh puluh persen) diatur sepenuhnya oleh Unit Pengelola Pekerjaan Umum Wilayah Dinas Pekerjaan Umum Kabupaten Pemalang dengan memperhatikan petunjuk-petunjuk dari Dinas yang terkait dan aturan-aturan yang berlaku.

Pasal 14

Pedoman Pengaturan Pola Tanam dan Tata Tanam untuk MT OKMAR Tahun 2012/2013 dan MT ASEP Tahun 2013 di Kabupaten Pemalang, sebagaimana tercantum pada Lampiran I Peraturan Bupati ini.

Pasal 15

Rencana Pola Tanam dan Tata Tanam Padi, Padi dan Palawija untuk MT OKMAR Tahun 2012/2013 dan MT ASEP Tahun 2013 di Kabupaten Pemalang, sebagaimana tercantum pada Lampiran II, III, IV, V, VI, VII, VIII, IX dan X Peraturan Bupati ini.

Pasal 16

Rencana sistem golongan pemberian air Tata Tanam padi, tebu dan palawija untuk MT OKMAR Tahun 2012/2013 dan MT ASEP Tahun 2013 di Kabupaten Pemalang sebagaimana tercantum pada Lampiran XI Peraturan Bupati ini.

Pasal 17

Rencana Alokasi Areal untuk tebu rakyat MT tahun 2012/2013 untuk wilayah Kerja PG. Sumberharjo dan PG. Sragi sebagaimana tercantum pada Lampiran XII dan XIII Peraturan Bupati ini.

Pasal 18

- (1) Untuk memelihara kelestarian bangunan air khususnya bendung, bangunan bagi sadap dan saluran maka secara rutin tiap hari Senin diadakan pengeringan total selama satu hari untuk menguras lumpur-lumpur yang ada dipintu-pintu dan setiap tahun diadakan pengeringan total serentak DI selama 15 hari yang berlangsung antara awal bulan Oktober sampai dengan akhir bulan Oktober kecuali Saluran Induk Grogek, untuk suplesi air injeksi giling PG. SUMBERHARJO sehingga pengeringan saluran tersebut dilaksanakan secara temporer (Sewaktu-waktu diperlukan saja) untuk itu golongan sawah pada DI Sungapan (Kiri) pemberian airnya menyesuaikan.
- (2) Selain untuk pemeliharaan sebagaimana dimaksud pada ayat (1), juga untuk perbaikan – perbaikan bangunan air yang rusak juga dalam rangka pemberantasan hama terpadu.
- (3) Daerah bawah/hilir pengeringannya dimulai tanggal 1 Oktober sampai dengan 15 Oktober yang meliputi Bendung Sungapan, Sokawati dan Kaliwadas.
- (4) Daerah atas/hulu pengeringannya dimulai tanggal 16 Oktober sampai dengan 31 Oktober yang meliputi Bendung – bendung : Welutputih, Mejugong, Lanjiladang, Sulang, Lenggerong, Rowokajar, Kedungbelis, Tandon, Kejene, Nambo, Rengas dan Rejasa.
- (5) Pengairan DI dibagian bawah karena mendapatkan air dari bagian atas (Suplesi), maka untuk DI bagian bawah pelaksanaan pemberian air pertama agar menyesuaikan.

- (6) Pemberian air pertama pada Daerah atas/hulu mulai tanggal 1 Nopember dan selanjutnya diprioritaskan pembibitan, pengolahan tanah, pemberian air sisa tanam MT yang telah lalu dan pemberian air tanaman MT yang bersangkutan.


**BAB VI
KETENTUAN PENUTUP**

Pasal 19

Peraturan Bupati ini mulai berlaku pada tanggal diundangkan.

Agar setiap orang mengetahuinya memerintahkan pengundangan Peraturan Bupati ini dengan penempatannya dalam Berita Daerah Kabupaten Pemalang.

Ditetapkan di Pemalang
pada tanggal 30 Oktober 2012

BUPATI PEMALANG,

JUNAEDI

Diundangkan di Pemalang
pada tanggal 30 Oktober 2012

Pih. SEKRETARIS DAERAH
KABUPATEN PEMALANG
KEPALA DINAS PEKERJAAN UMUM


SUDARYONO

BERITA DAERAH KABUPATEN PEMALANG TAHUN 2012 NOMOR 48

**PEDOMAN PENGATURAN POLA TANAM DAN TATA TANAM
 MT OKMAR TAHUN 2012/2013 DAN MT ASEPA TAHUN 2013
 DI KABUPATEN PEMALANG**

Periode Musim Tanam : MT.1, MT.2, MT.3, TH.2012/2013

No.	Daerah Irigasi	Nomor Kode DI	Luas Sawah Irigasi (Ha)	Rencana Gol			Padi (Ha)			Tebu (Ha)			Polowijo (Ha)			Lain-lain (Ha)			Bera			Jumlah Luas Tanaman (M1+M2+M3)
				Gol. I	Gol. II	Tgl. peng-olahan tth	MT.1	MT.2	MT.3	MT.1	MT.2	MT.3	MT.1	MT.2	MT.3	MT.1	MT.2	MT.3	MT.1	MT.2	MT.3	
1	Tandon	330.038.981	91,000	I	1/11	91,000	91,000	-	-	-	-	-	-	-	-	-	-	-	-	-	-	91,000
2	Tracak	330.038.982	469,000	I	1/11	469,000	469,000	-	-	-	-	-	-	-	-	-	-	-	-	-	-	469,000
3	Kejene	330.038.983	476,750	I	1/11	476,750	476,750	476,750	-	-	-	-	-	-	-	-	-	-	-	-	-	476,750
4	Pancakommas	330.038.984	71,000	I	1/11	71,000	71,000	-	-	-	-	-	-	-	-	-	-	-	-	-	-	71,000
5	Kalimas	330.038.985	21,000	I	1/11	21,000	21,000	-	-	-	-	-	-	-	-	-	-	-	-	-	-	21,000
6	Tengkolo	330.038.986	225,760	I	1/11	225,760	225,760	-	-	-	-	-	-	-	-	-	-	-	-	-	-	225,760
7	Rajasa	330.038.987	60,000	I	1/11	60,000	60,000	-	-	-	-	-	-	-	-	-	-	-	-	-	-	60,000
8	Rengas	330.038.988	116,000	I	1/11	116,000	116,000	-	-	-	-	-	-	-	-	-	-	-	-	-	-	116,000
9	Wrengu	330.038.989	102,000	I	1/11	102,000	102,000	-	-	-	-	-	-	-	-	-	-	-	-	-	-	102,000
10	Pagedangan	330.038.990	75,000	I	1/11	75,000	75,000	-	-	-	-	-	-	-	-	-	-	-	-	-	-	75,000
11	Kenyere	330.038.991	27,000	I	1/11	27,000	27,000	-	-	-	-	-	-	-	-	-	-	-	-	-	-	27,000
12	Lantiladang	330.038.992	453,550	I	1/11	427,550	427,550	427,550	26,000	26,000	26,000	-	-	-	-	-	-	-	-	-	-	427,550
13	Sulang	330.038.993	335,340	II	16/11	335,340	335,340	335,340	-	-	-	-	-	-	-	-	-	-	-	-	-	335,340
14	Glandang	330.038.994	123,000	I	1/11	123,000	98,000	41,000	-	-	-	-	-	-	-	-	-	-	-	-	-	123,000
15	Longgerong	330.038.995	41,000	I	1/12	41,000	41,000	-	-	-	-	-	-	-	-	-	-	-	-	-	-	41,000
16	Sitraja	330.038.996	35,000	I	1/13	35,000	35,000	-	-	-	-	-	-	-	-	-	-	-	-	-	-	35,000
17	Pepedang	330.038.997	12,000	I	1/14	12,000	12,000	-	-	-	-	-	-	-	-	-	-	-	-	-	-	12,000
18	Wrajaya	330.038.998	39,000	I	1/15	39,000	39,000	-	-	-	-	-	-	-	-	-	-	-	-	-	-	39,000
19	Sungapan Kr	330.038.999	1.534,562	I	16/10	989,360	907,360	461,750	389,000	-	-	-	-	-	-	-	-	-	-	-	-	974,160
20	Sungapan Kr	330.038.999	2.877,775	II	1/11	2.570,710	2.531,320	147,880	178,410	64,230	153,190	162,060	2.234,460	661,040	12,000	90,750	5,490	5,490	6,000	6,000	567,140	4.123,050
		330.038.999	777,279	III	16/11	772,280	772,280	-	-	-	5,000	5,000	661,040	-	-	-	-	-	-	-	116,230	2.215,600
		330.039.000	605,680	I	16/10	527,680	527,680	56,000	56,000	8,000	22,000	22,000	301,050	-	-	-	-	-	-	-	296,630	1.520,410
		330.039.000	782,670	II	1/11	698,670	698,670	17,000	17,000	-	67,000	67,000	391,580	-	-	-	-	-	-	-	391,090	1.956,920
		330.039.000	485,910	III	16/11	333,910	333,910	-	89,000	-	63,000	63,000	242,000	-	-	-	-	-	-	-	243,910	1.213,820

1	2	3	4	5	6	7	8	9	10	11	12	13	14	15	16	17	18	19	20	21	22
55	Bulakan	330.043.006	45.000	I	1/11	45,000	45,00	-	-	-	-	-	-	45,00	-	-	-	-	-	-	135,00
56	Mendalem	330.043.007	18.000	I	1/11	18,000	18,00	-	-	-	-	-	-	18,00	-	-	-	-	-	-	54,00
57	Gunung Jaya III	330.043.008	28.000	I	1/11	28,000	28,00	-	-	-	-	-	-	28,00	-	-	-	-	-	-	84,00
58	Badak	330.043.009	33.000	I	1/11	33,000	33,00	-	-	-	-	-	-	33,00	-	-	-	-	-	-	99,00
59	Kuta II	330.043.010	50.000	I	1/11	50,000	50,00	-	-	-	-	-	-	50,00	-	-	-	-	-	-	150,00
60	Simpur I	330.043.011	43.000	I	1/11	43,000	43,00	-	-	-	-	-	-	43,00	-	-	-	-	-	-	129,00
61	Simpur II	330.043.012	47.000	I	1/11	47,000	47,00	-	-	-	-	-	-	47,00	-	-	-	-	-	-	141,00
62	Cikendung	330.043.013	13.000	I	1/11	13,000	13,00	-	-	-	-	-	-	13,00	-	-	-	-	-	-	39,00
63	Wangkelang	330.043.014	22.000	I	1/11	22,000	22,00	-	-	-	-	-	-	22,00	-	-	-	-	-	-	66,00
64	Kemeng	330.043.015	47.500	I	1/11	47,500	47,50	-	-	-	-	-	-	47,50	-	-	-	-	-	-	142,50
65	Bulakan	330.043.016	43.850	I	1/11	43,850	43,85	-	-	-	-	-	-	43,85	-	-	-	-	-	-	131,55
66	Raga	330.043.017	85.000	I	1/11	85,000	85,00	-	-	-	-	-	-	85,00	-	-	-	-	-	-	255,00
67	Bulakan	330.043.018	72.000	I	1/11	72,000	72,00	-	-	-	-	-	-	72,00	-	-	-	-	-	-	216,00
68	Gunung Jaya IV	330.043.019	112.000	I	1/11	112,000	112,00	-	-	-	-	-	-	112,00	-	-	-	-	-	-	336,00
69	Gunung Tiga I	330.043.020	50.000	I	1/11	50,000	50,00	-	-	-	-	-	-	50,00	-	-	-	-	-	-	150,00
70	Salam	330.043.021	43.200	I	1/11	43,200	43,20	-	-	-	-	-	-	43,20	-	-	-	-	-	-	129,60
71	Cikendung	330.043.022	10.000	I	1/11	10,000	10,00	-	-	-	-	-	-	10,00	-	-	-	-	-	-	30,00
72	Cikendung	330.043.023	21.000	I	1/11	21,000	21,00	-	-	-	-	-	-	21,00	-	-	-	-	-	-	63,00
73	Cikendung	330.043.024	14.000	I	1/11	14,000	14,00	-	-	-	-	-	-	14,00	-	-	-	-	-	-	42,00
74	Gunung Tiga II	330.043.025	11.000	I	1/11	11,000	11,00	-	-	-	-	-	-	11,00	-	-	-	-	-	-	33,00
75	Gunung Jaya I	330.043.026	11.000	I	1/11	11,000	11,00	-	-	-	-	-	-	11,00	-	-	-	-	-	-	33,00
76	Kuta I	330.043.027	11.000	I	1/11	11,000	11,00	-	-	-	-	-	-	11,00	-	-	-	-	-	-	33,00
77	Gunung Jaya III	330.043.028	12.000	I	1/11	12,000	12,00	-	-	-	-	-	-	12,00	-	-	-	-	-	-	36,00
78	Nambo	330.044.000	766.590	I	1/11	766,590	766,59	-	-	-	-	-	-	766,59	-	-	-	-	-	-	2.299,77
79	WatuKumpul	330.045.001	221.350	II	16/11	221,350	221,35	-	-	-	-	-	-	-	-	-	-	-	-	-	664,05
80	Majalangu	330.045.002	50.000	I	1/11	50,000	50,00	-	-	-	-	-	-	50,00	-	-	-	-	-	-	150,00
81	Wanabaya	330.045.003	15.000	I	1/11	15,000	15,00	-	-	-	-	-	-	15,00	-	-	-	-	-	-	45,00
82	Curugduwur	330.045.004	28.000	I	1/11	28,000	28,00	-	-	-	-	-	-	28,00	-	-	-	-	-	-	84,00
83	Guluk	330.045.005	10.000	I	1/11	10,000	10,00	-	-	-	-	-	-	10,00	-	-	-	-	-	-	30,00
84	uru	330.045.006	32.000	I	1/11	32,000	32,00	-	-	-	-	-	-	32,00	-	-	-	-	-	-	96,00
85	guniitir	330.045.007	20.000	I	1/11	20,000	20,00	-	-	-	-	-	-	20,00	-	-	-	-	-	-	60,00
86	guas	330.045.008	10.000	I	1/11	10,000	10,00	-	-	-	-	-	-	10,00	-	-	-	-	-	-	30,00
87	ongas	330.045.008	40.000	I	1/11	40,000	40,00	-	-	-	-	-	-	40,00	-	-	-	-	-	-	120,00
88	ngelaran	330.045.008	20.000	I	1/11	20,000	20,00	-	-	-	-	-	-	20,00	-	-	-	-	-	-	60,00
89	awahan	330.045.008	15.000	I	1/11	15,000	15,00	-	-	-	-	-	-	15,00	-	-	-	-	-	-	45,00

1	2	3	4	5	6	7	8	9	10	11	12	13	14	15	16	17	18	19	20	21	22
90	Comal	330.046.000 330.046.000 330.046.000	2.960,030 3.634,830 2.410,120	I II III	16/11 1/12 16/1	2.756,91 3.347,92 2.355,52	2.671,03 3.434,35 2.363,67	- - -	72,00 122,00 -	106,19 96,42 -	12,00 91,00 -	96,93 65,62 18,45	121,28 48,87 40,45	1.302,15 973,47 308,00	34,19 40,31 11,15	61,53 55,21 6,00	331,37 425,88 441,66	- 59,00 25,00	- - -	1.314,51 2.144,50 1.660,46	7.565,58 8.701,05 5.544,90
91	Kaliwadad		1.702,000 1.167,000 2.571,000	I II III	16/10 1/11 16/11	1.406,00 946,00 2.309,00	1.399,50 819,00 2.293,00	- - -	103,00 157,00 224,00	103,00 157,00 224,00	107,00 157,00 220,00	6,00 11,00 6,00	12,50 138,00 22,00	1.113,00 754,00 2.007,00	187,00 52,00 32,00	187,00 52,00 32,00	210,00 52,00 32,00	1,00 1,00 -	1,00 1,00 -	272,00 204,00 312,00	4.834,00 3.295,00 7.401,00
92	Wirong		74,000	I	16/10	74,00	74,00	-	-	-	-	-	-	74,00	-	-	-	-	-	-	222,00
93	Siebeg		37,000	I	16/10	37,00	37,00	-	-	-	-	-	-	37,00	-	-	-	-	-	-	111,00
94	Kedunggong		25,000	I	16/10	25,00	25,00	-	-	-	-	-	-	25,00	-	-	-	-	-	-	75,00
95	Rembal		60,000	I	1/11	60,00	60,00	-	-	-	-	-	-	60,00	-	-	-	-	-	-	180,00
96	Karant Bawah		124,470	I	1/11	124,47	124,47	-	-	-	-	-	-	124,47	-	-	-	-	-	-	373,41
	Jumlah		30.898,028			28.377,108	28.089,913	5.172,442	1.475,622	1.442,017	685,225	592,158	959,868	15.452,614	356,650	393,740	1.595,655	96,490	12,490	7.992,155	84.593,012

BUPATI PEMALANG,
JUNAEDI

RENCANA POLA TANAM DAN TATA TANAM PADI, PADI DAN PALAWAJIA
UNTUK MT. OKMAR TAHUN 2012/2013 DAN MT. ASEP TAHUN 2013
DI WILAYAH KABUPATEN PEMALANG

LAMPIRAN II :

PERATURAN BUPATI PEMALANG
NOMOR 1
TANGGAL 30 Oktober 2013

DI KALIWADAS GOLONGAN PETAK SAWAH	5440,00 Ha		OKTOBER		NOVEMBER		DESEMBER		JANUARI		FEBRUARI		MARET		APRIL		MEI		JUNI		JULI		AGUSTUS		SEPTEMBER		OKTOBER		NOVEMBER		KETERANGAN
	I	II	I	II	I	II	I	II	I	II	I	II	I	II	I	II	I	II	I	II	I	II	I	II	I	II	I	II			
GOL I = 1.702.000 Ha	Tb Muda = 103.000		Pengol Tanah dan bibit		Tebu Bibit / MUDA = 103.00 Ha		Tebu Tua = 103.00 Ha		Pengol Tanah dan bibit		Tebu Bibit / MUDA = 1010.00		Tebu Tua = 157.00 Ha		Pengol Tanah dan bibit		Tebu Bibit / MUDA = 157.00 Ha		Tebu Tua = 157.000		Pengol Tanah dan bibit		Tebu Bibit / MUDA = 224.00 Ha		Tebu Tua = 224.00 Ha		PALAWAJIA / LAM2 = 138.00		KEBUTUHAN AIR I. PADI MH MK Pengolahan 1.250 1.125 Pertumbuhan 0.725 0.850		
	Tb Muda = 157.000		Pengol Tanah dan bibit		Tebu Bibit / MUDA = 157.00 Ha		Tebu Tua = 157.000		Pengol Tanah dan bibit		Tebu Bibit / MUDA = 224.00 Ha		Tebu Tua = 224.00 Ha		PALAWAJIA / LAM2 = 138.00		Pengol Tanah dan bibit		Tebu Bibit / MUDA = 224.00 Ha		Tebu Tua = 22.00		PALAWAJIA / LAM2 = 2007.000		PALAWAJIA / LAM2 = 22.00		PALAWAJIA / LAM2 = 138.00				
GOL II = 1.167.000 Ha	Tb Muda = 103.000		Pengol Tanah dan bibit		Tebu Bibit / MUDA = 1010.00		Tebu Tua = 157.00 Ha		Pengol Tanah dan bibit		Tebu Bibit / MUDA = 157.00 Ha		Tebu Tua = 157.000		Pengol Tanah dan bibit		Tebu Bibit / MUDA = 224.00 Ha		Tebu Tua = 224.00 Ha		PALAWAJIA / LAM2 = 138.00		Pengol Tanah dan bibit		Tebu Bibit / MUDA = 224.00 Ha		Tebu Tua = 22.00		II. TEBU Garapan 0.65 Tebu Muda 0.36 Tebu Tua 0.125		
	Tb Muda = 157.000		Pengol Tanah dan bibit		Tebu Bibit / MUDA = 157.00 Ha		Tebu Tua = 157.000		Pengol Tanah dan bibit		Tebu Bibit / MUDA = 224.00 Ha		Tebu Tua = 224.00 Ha		PALAWAJIA / LAM2 = 138.00		Pengol Tanah dan bibit		Tebu Bibit / MUDA = 224.00 Ha		Tebu Tua = 22.00		PALAWAJIA / LAM2 = 2007.000		PALAWAJIA / LAM2 = 22.00		PALAWAJIA / LAM2 = 138.00				
GOL III = 2.571.000 Ha	Tb Muda = 224.00		Pengol Tanah dan bibit		Tebu Bibit / MUDA = 224.00 Ha		Tebu Tua = 224.00 Ha		Pengol Tanah dan bibit		Tebu Bibit / MUDA = 224.00 Ha		Tebu Tua = 224.00 Ha		PALAWAJIA / LAM2 = 138.00		Pengol Tanah dan bibit		Tebu Bibit / MUDA = 224.00 Ha		Tebu Tua = 22.00		PALAWAJIA / LAM2 = 2007.000		PALAWAJIA / LAM2 = 22.00		PALAWAJIA / LAM2 = 138.00		III. PALAWAJIA Palawaja Banyak air 0.3		
	Tb Muda = 224.00		Pengol Tanah dan bibit		Tebu Bibit / MUDA = 224.00 Ha		Tebu Tua = 224.00 Ha		Pengol Tanah dan bibit		Tebu Bibit / MUDA = 224.00 Ha		Tebu Tua = 224.00 Ha		PALAWAJIA / LAM2 = 138.00		Pengol Tanah dan bibit		Tebu Bibit / MUDA = 224.00 Ha		Tebu Tua = 22.00		PALAWAJIA / LAM2 = 2007.000		PALAWAJIA / LAM2 = 22.00		PALAWAJIA / LAM2 = 138.00				
(1) KEBUTUHAN AIR DI SAWAH (Lt./Dr)	GOL I	659,59	1.339,36	2.010,99	2.811,54	3.404,58	3.997,97	4.590,16	5.182,36	5.774,36	6.366,36	6.958,36	7.550,36	8.142,36	8.734,36	9.326,36	9.918,36	10.510,36	11.102,36	11.694,36	12.286,36	12.878,36	13.470,36	14.062,36	14.654,36	15.246,36	15.838,36	16.430,36	17.022,36	BUPATI PEMALANG, JANABDI	
	GOL II	426,06	860,74	1.290,76	1.720,78	2.150,80	2.580,82	3.010,84	3.440,86	3.870,88	4.300,90	4.730,92	5.160,94	5.590,96	6.020,98	6.450,10	6.880,12	7.310,14	7.740,16	8.170,18	8.600,20	9.030,22	9.460,24	9.890,26	10.320,28	10.750,30	11.180,32	11.610,34	12.040,36		
(2) KEBUTUHAN AIR DI PINTU SADAP (1) X FAKTOR TERSIER (1,33)	GOL I	877,25	1.778,89	2.680,53	3.582,17	4.483,81	5.385,45	6.287,09	7.188,73	8.090,37	8.991,99	9.893,63	10.795,27	11.696,91	12.598,55	13.499,19	14.400,83	15.302,47	16.204,11	17.105,75	18.007,39	18.909,03	19.810,67	20.712,31	21.613,95	22.515,59	23.417,23	24.318,87	25.220,51	BUPATI PEMALANG, JANABDI	
	GOL II	1.026,38	2.062,76	3.124,14	4.185,52	5.246,90	6.308,28	7.369,66	8.431,04	9.492,42	10.553,80	11.615,18	12.676,56	13.737,94	14.799,32	15.860,70	16.922,08	17.983,46	19.044,84	20.106,22	21.167,60	22.229,00	23.290,38	24.351,76	25.413,14	26.474,52	27.535,90	28.597,28	29.658,66		
KEBUTUHAN AIR DI PINTU BAGI (2) X FAKTOR SEKUNDER (1,17)	GOL I	1.139,29	2.284,91	3.470,53	4.656,15	5.841,77	7.027,39	8.212,99	9.403,61	10.593,23	11.783,85	12.974,47	14.165,09	15.355,71	16.546,33	17.736,95	18.927,57	20.118,19	21.308,81	22.499,43	23.689,05	24.879,67	26.070,29	27.260,91	28.451,53	29.642,15	30.832,77	32.023,39	33.213,99	BUPATI PEMALANG, JANABDI	
	GOL II	1.329,29	2.662,58	3.995,87	5.329,16	6.662,45	7.995,74	9.329,03	10.662,32	11.995,61	13.328,90	14.662,19	15.995,48	17.328,77	18.662,06	19.995,35	21.328,64	22.661,93	23.995,22	25.328,51	26.661,80	27.995,09	29.328,38	30.661,67	31.994,96	33.328,25	34.661,54	35.994,83	37.328,12		
KEBUTUHAN AIR DI PINTU INTAKE (3) X FAKTOR PRIMER (1,11)	GOL I	1.139,29	2.284,91	3.470,53	4.656,15	5.841,77	7.027,39	8.212,99	9.403,61	10.593,23	11.783,85	12.974,47	14.165,09	15.355,71	16.546,33	17.736,95	18.927,57	20.118,19	21.308,81	22.499,43	23.689,05	24.879,67	26.070,29	27.260,91	28.451,53	29.642,15	30.832,77	32.023,39	33.213,99	BUPATI PEMALANG, JANABDI	
	GOL II	1.329,29	2.662,58	3.995,87	5.329,16	6.662,45	7.995,74	9.329,03	10.662,32	11.995,61	13.328,90	14.662,19	15.995,48	17.328,77	18.662,06	19.995,35	21.328,64	22.661,93	23.995,22	25.328,51	26.661,80	27.995,09	29.328,38	30.661,67	31.994,96	33.328,25	34.661,54	35.994,83	37.328,12		
DEBIT TERSEDIA DI BENDUNG (Ird) (Q 80%)	GOL I	2.626,58	5.253,16	7.879,74	10.506,32	13.132,90	15.759,48	18.386,06	21.012,64	23.639,22	26.265,80	28.912,38	31.544,96	34.177,54	36.830,12	39.482,70	42.138,28	44.793,86	47.449,44	50.105,02	52.760,60	55.416,18	58.071,76	60.727,34	63.382,92	66.038,50	68.694,08	71.349,66	74.005,24	BUPATI PEMALANG, JANABDI	
	GOL II	3.077,14	6.154,28	9.231,42	12.306,56	15.381,70	18.456,84	21.531,98	24.607,12	27.682,26	30.757,40	33.832,54	36.907,68	40.002,82	43.078,00	46.153,14	49.228,28	52.293,42	55.368,56	58.443,70	61.518,84	64.593,98	67.669,12	70.744,26	73.819,40	76.894,54	80.000,00	83.075,14	86.150,28		

DEBIT TERSEDIA BENDUNG (l/dh) (0,80%)	KEBUTUHAN AIR DI PINTU INTAKE (3) X FAKTOR PRIMER (1,11)	OKTOBER		NOVEMBER		DESEMBER		JANUARI		FEBRUARI		MARET		APRIL		MEI		JUNI		JULI		AGUSTUS		SEPTEMBER		OKTOBER		NOVEMBER		
		I	II	I	II	I	II	I	II	I	II	I	II	I	II	I	II	I	II	I	II	I	II	I	II	I	II	I	II	
2.626,6	-																													
6.477,9	1.139,3																													
12.848,8	3.072,6																													
15.534,3	6.694,1																													
15.302,6	6.377,9																													
19.109,3	7.024,9																													
9.230,7	4.075,4																													
15.137,1	5.482,1																													
1.275,2	6.507,2																													
19.997,3	4.504,8																													
7.652,0	4.659,5																													
10.718,9	3.987,2																													
5.895,5	4.893,3																													
12.029,5	6.529,4																													
5.872,3	4.283,9																													
6.593,7	5.913,4																													
4.224,4	7.113,1																													
3.388,4	5.043,7																													
2.199,8	3.989,7																													
1.633,5	911,8																													
1.486,1	1.593,5																													
1.260,0	2.083,8																													
860,2	2.443,0																													
1.176,9	3.399,1																													
1.440,5	2.462,8																													
844,0	2.462,8																													
6.225,4	2.462,8																													
8.246,4	2.462,8																													

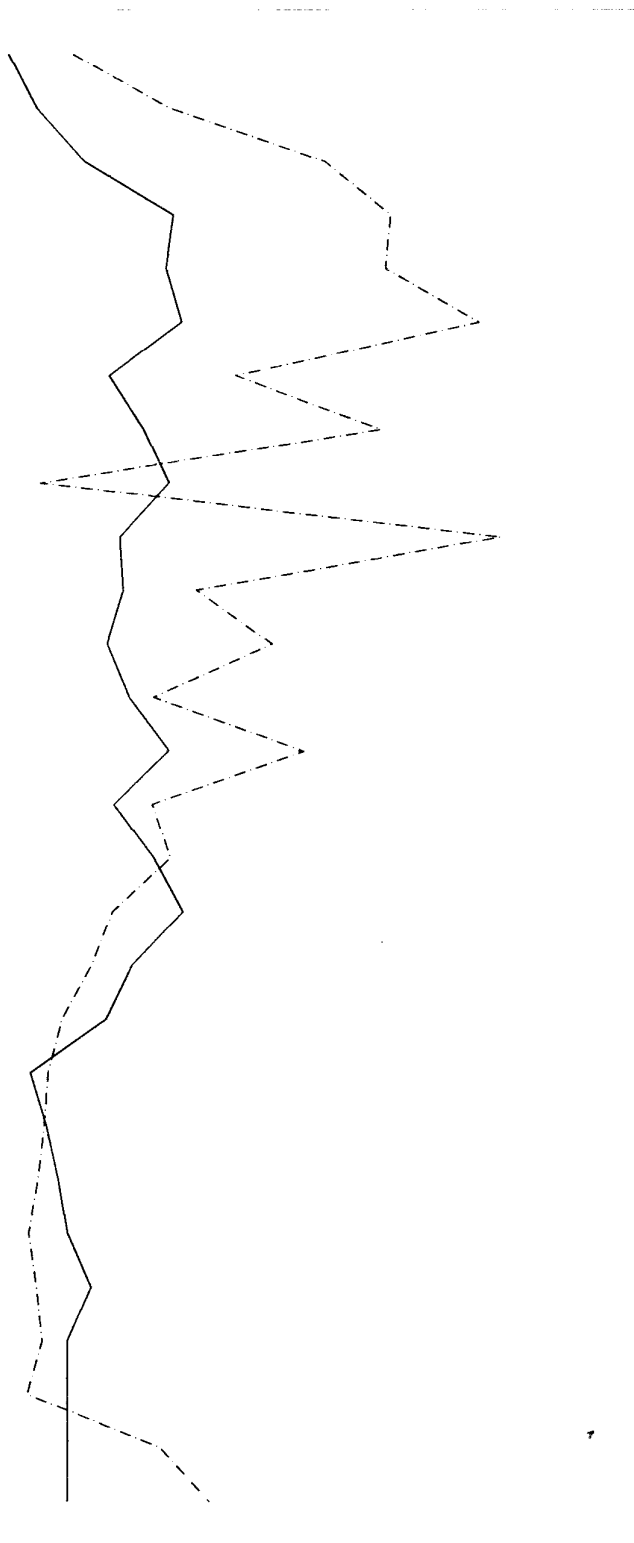


DIAGRAM NERACA AIR BENDUNG KALIWARDAS

RENCANA POLA TANAM DAN TATA TANAM PADI, PADI DAN PALAWUJA
UNTUK MT OKMAR TAHUN 2012/2013 DAN MT ASEP TAHUN 2013
DI WILAYAH KABUPATEN PEMALANG

LAMPIRAN III : PERATURAN BUPATI PEMALANG
NOMOR : 48 Oktober 2012
TANGGAL : 30

D1. COMAL	GOLONGAN PETAK SAWAH	9005.00 Ha												KETERANGAN
		OKTOBER	NOVEMBER	DESEMBER	JANUARI	FEBRUARI	MARET	APRIL	MEI	JUNI	JULI	AGUSTUS	SEPTEMBER	
GOL I =	2.960.030 Ha	Pengol Tanah dan bibit = 2.888,03 Ha Padi rengeng = 2.888,03 Ha TEBU BIBIT / MUDA = 72,00 Ha TEBU TUA = 106,19 Ha												KEBUTUHAN AIR I. PADI MH MK Pengolahan 1,250 1,125 Pertumbuhan 0,725 0,850
		TEBU MUDA = 106,19 Ha TEBU TUA = 121,28 Ha PALAWUJA/lan2 = 106,19 Ha PALAWUJA/lan2 = 121,28 Ha												
GOL II =	3.634.850 Ha	Pengol Tanah dan bibit = 3.512,85 Ha Padi rengeng = 3.512,85 Ha TEBU BIBIT / MUDA = 122,000 Ha TEBU TUA = 96,420 Ha												II. TEBU Garapan 0,65 Tebu Muda 0,36 Tebu Tua 0,125
		TEBU BIBIT / MUDA = 122,000 Ha TEBU TUA = 96,420 Ha PALAWUJA/lan2 = 122,000 Ha PALAWUJA/lan2 = 96,420 Ha												
GOL III =	2.410.120 Ha	Pengol Tanah dan bibit = 2.410,12 Ha Padi rengeng = 2.410,12 Ha TEBU BIBIT / MUDA = - Ha TEBU TUA = - Ha												III. PALAWUJA Palawija banyak air 0,3
		TEBU BIBIT / MUDA = - Ha TEBU TUA = - Ha PALAWUJA/lan2 = - Ha PALAWUJA/lan2 = - Ha												
(1) KEBUTUHAN AIR DI SAWAH (Lt/Dt)	GOL II	-												-
		GOL I	-											
(2) KEBUTUHAN AIR DI PINTU SADAP (1) X FAKTOR TERSISIR (1,33)	Jumlah		-											
		GOL II	-											
(3) KEBUTUHAN AIR DI PINTU BAGI (2) X FAKTOR SEKUNDER (1,17)	Jumlah		-											
		GOL I	-											
(4) KEBUTUHAN AIR DI PINTU INTAKE (3) X FAKTOR PRIMER (1,11)	Jumlah		-											
		GOL I	-											
(5) DEBIT TERSEDIA DI BENDUNG (l/dt) (0,80 %)	Jumlah		-											
		GOL I	-											

BUPATI PEMALANG,
JUNAEDI

RENCANA POLA TANAM DAN TATA TANAM PADI, PADI DAN PALAWAJIA
UNTUK MT. OKMAR TAHUN 2012/2013 DAN MT. ASEP TAHUN 2013
DI WILAYAH KABUPATEN PEMALANG

LAMPIRAN V : PERATURAN BUPATI PEMALANG
NOMOR : 48
TANGGAL : 30 Oktober 2013

DI SUNGAPAN (Kanan)		1874,260												KETERANGAN	
LUAS AREAL		Ha													
GOLONGAN PETAK SAWAH		OKTOBER	NOVEMBER	DESEMBER	JANUARI	FEBRUARI	MARET	APRIL	MEI	JUNI	JULI	AGUSTUS	SEPTEMBER	OKTOBER	NOVEMBER
GOL I =	605.680 Ha	TEBU BIBIT / MUDA = 56,00 Ha TEBU TUA = 0 Ha TBMuda = 56,000 Pengol Tanah dan bibit = 549,680 Penglata dan bibit = 527,68 Padi Gadu = 301,05 Ha Padi Gadu = 56,00 Ha PALAWAJIA = 22 Ha PALAWAJIA = 391,58 Ha PALAWAJIA = 17,00 Ha PALAWAJIA = 67,00 Ha												KEBUTUHAN AIR I. PADI MH MK Pengolahan 1,250 1,125 Pertumbuhan 0,725 0,850	
		TEBU BIBIT / MUDA = 17,000 TEBU TUA = 0 TBMuda = 17,000 Pengol Tanah dan bibit = 765,67 Penglata dan bibit = 17,000 Ha Padi Gadu = 698,670 Ha Padi Gadu = 333,9 Ha PALAWAJIA = 242,00 Ha PALAWAJIA = 89,00 Ha PALAWAJIA = 63,00 Ha												II. TEBU Garapan 0,65 Tebu Muda 0,36 Tebu Tua 0,125 III. PALAWAJIA Palawaja Banyak air 0,3	
GOL II =	782.670 Ha														
GOL III =	485.910 Ha														
(1)	KEBUTUHAN AIR DI SAWAH (Lr/Dr)	GOL I	-	-	-	-	-	-	-	-	-	-	-	-	-
		GOL II	-	-	-	-	-	-	-	-	-	-	-	-	-
(2)	KEBUTUHAN AIR DI PINTU SADAP (1) X FAKTOR TERSIER (1,33)	JUMLAH	226,74	783,87	1.510,03	1.449,88	985,70	913,18	1.193,22	1.299,71	901,19	642,90	1.044,96	1.178,08	904,57
		GOL I	226,74	316,86	640,40	142,79	279,26	415,31	418,68	418,68	20,16	316,98	613,80	169,52	302,52
(3)	KEBUTUHAN AIR DI PINTU BAGI (2) X FAKTOR SEKUNDER (1,17)	JUMLAH	226,74	783,87	1.510,03	1.449,88	985,70	913,18	1.193,22	1.299,71	901,19	642,90	1.044,96	1.178,08	904,57
		GOL II	-	5,4	175,88	960,15	188,93	375,36	561,23	561,23	20,16	6,12	399,12	788,69	203,15
(4)	KEBUTUHAN AIR DI PINTU INTAKE (3) X FAKTOR PRIMER (1,11)	JUMLAH	226,74	783,87	1.510,03	1.449,88	985,70	913,18	1.193,22	1.299,71	901,19	642,90	1.044,96	1.178,08	904,57
		GOL III	-	-	-	-	-	-	-	-	-	-	-	-	-
(5)	DEBIT TERSEDIA DI BENDUNG (l/dt) (Q 80 %)	JUMLAH	5.148,39	5.120,82	5.531,81	6.031,92	8.133,58	7.185,53	7.415,37	6.357,91	11.013,78	11.474,79	11.893,02	12.030,63	12.596,96
		GOL I	5.148,39	5.120,82	5.531,81	6.031,92	8.133,58	7.185,53	7.415,37	6.357,91	11.013,78	11.474,79	11.893,02	12.030,63	12.596,96

BUPATI PEMALANG,
JUNAEDI

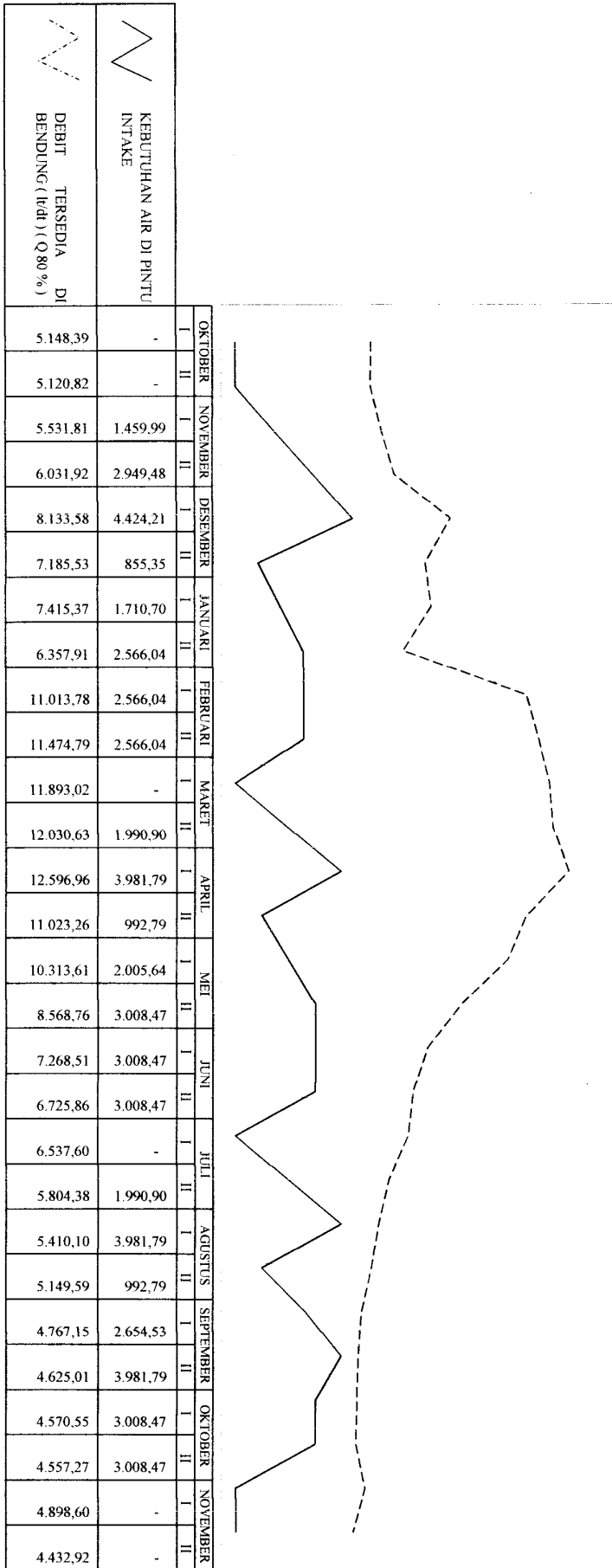


DIAGRAM NERACA AIR BENDUNG MEJAGONG

DI LANJUT ADANG LUAS BAKU = 788.890 Ha

RENCANA POLA TANAM DAN TATA TANAM PADI, PADI DAN PALAWIJA
UNTUK MT. OKMAR TAHUN 2012/2013 DAN MT. ASEP TAHUN 2013
DI WILAYAH KABUPATEN PEMALANG

LAMPIRAN VIII : PERATURAN BUPATI PEMALANG

NOMOR 48
TANGGAL 30 Oktober 2012

GOLONGAN PETAK SAWAH	OKTOBER		NOVEMBER		DESEMBER		JANUARI		FEBRUARI		MARET		APRIL		MEI		JUNI		JULI		AGUSTUS		SEPTEMBER		OKTOBER		NOVEMBER		KETERANGAN
	I	II	I	II	I	II	I	II	I	II	I	II	I	II	I	II	I	II	I	II	I	II	I	II	I	II	I	II	
GOL I = 453.550 Ha	KEBUTUHAN AIR																												
KELOMPOK PETAK SAWAH (A)	Padi rendeng																												
	453.550 Ha																												
SEBANYAK = 12 PETAK	Padi Gadu																												
	453.550 Ha																												
GOL I = 335.340 Ha	KEBUTUHAN AIR																												
KELOMPOK PETAK SAWAH (B)	Padi rendeng																												
	335.340 Ha																												
SEBANYAK = 30 PETAK	Padi Gadu																												
	335.340 Ha																												
(1) KEBUTUHAN AIR DI SAWAH (Lt./Dt)	Padi																												
	335.340 Ha																												
(2) KEBUTUHAN AIR DI PINTU SADAP (1) X FAKTOR TERSISIR (1,33)	Padi																												
	335.340 Ha																												
(3) KEBUTUHAN AIR DI PINTU BAGI (2) X FAKTOR SEKUNDER (1,17)	Padi																												
	335.340 Ha																												
(4) KEBUTUHAN AIR DI PINTU INTAKE (3) X FAKTOR PRIMER (1,11)	Padi																												
	335.340 Ha																												
(5) DEBIT TERSEDIA DI BENDUNG (lt/dt) (Q 80 %)	Padi																												
	335.340 Ha																												
II. TEBU Garapan 0,65 Tebu Muda 0,36 Tebu Tua 0,125 III. PALAWIJA Palawija Banyak air 0,3																													
BUPATI PEMALANG, JUNAEDI																													

	OCTOBER		NOVEMBER		DESEMBER		JANUARI		FEBRUARI		MARET		APRIL		MEI		JUNI		JULI		AGUSTUS		SEPTEMBER		OKTOBER		NOVEMBER	
	I	II	I	II	I	II	I	II	I	II	I	II	I	II	I	II	I	II	I	II	I	II	I	II	I	II	I	II
DEBIT TERSEDIA DI BENDUNG (t/d) (Q 80%)	6 882,26	6 279,09	11 799,20	14 656,46	14 808,93	22 065,71	20 518,37	23 739,26	38 977,42	40 143,75	35 282,68	30 527,53	28 346,80	27 675,32	24 375,65	16 352,59	5 960,48	6 646,06	5 906,60	5 364,20	4 540,48	4 324,82	3 675,86	3 376,77	4 372,29	3 064,94	6 749,15	6 715,16
KEBUTUHAN AIR DI PINTU INTAKE	-	-	703,91	1 422,03	2 133,05	412,39	824,78	1 237,17	1 237,17	1 237,17	-	959,87	1 919,75	478,66	966,98	1 450,47	1 450,47	1 450,47	-	959,87	1 919,75	478,66	1 279,83	1 919,75	1 450,47	1 450,47	-	-

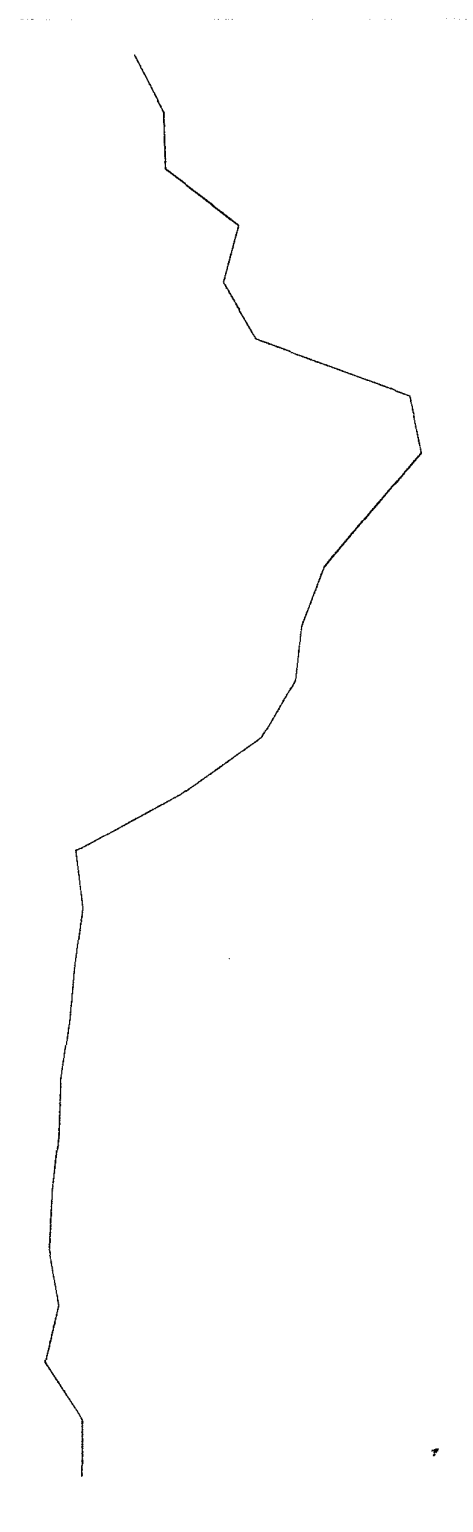


DIAGRAM NERACA AIR BENDUNG NAMBO

DEBIT TERSEDIA DI BENDUNG (l/di (0,80 m ³))	KEBUTUHAN AIR DI PINTU INTAK	OKTOBER	
		I	II
4.592,68	-		
6.476,52	-		
6.621,91	339,68	NOVEMBER	
7.872,30	686,23	I	II
8.786,14	1.029,35	DESEMBER	
9.642,29	199,01	I	II
8.793,42	398,01	JANUARI	
10.527,57	597,02	I	II
11.576,75	597,02	FEBRUARI	
10.151,61	597,02	I	II
9.530,69	463,21	MARET	
7.964,20	463,21	I	II
8.155,25	926,41	APRIL	
8.808,17	230,99	I	II
7.568,13	466,64	MEI	
8.084,53	699,95	I	II
6.790,24	699,95	JUNI	
7.205,20	699,95	I	II
5.665,46	-	JULI	
4.652,85	463,21	I	II
4.313,94	926,41	AGUSTUS	
3.276,48	230,99	I	II
3.377,61	617,61	SEPTEMBER	
3.141,05	926,41	I	II
3.376,10	699,95	OKTOBER	
4.318,29	699,95	I	II
4.303,32	-	NOVEMBER	
4.263,94	-	I	II

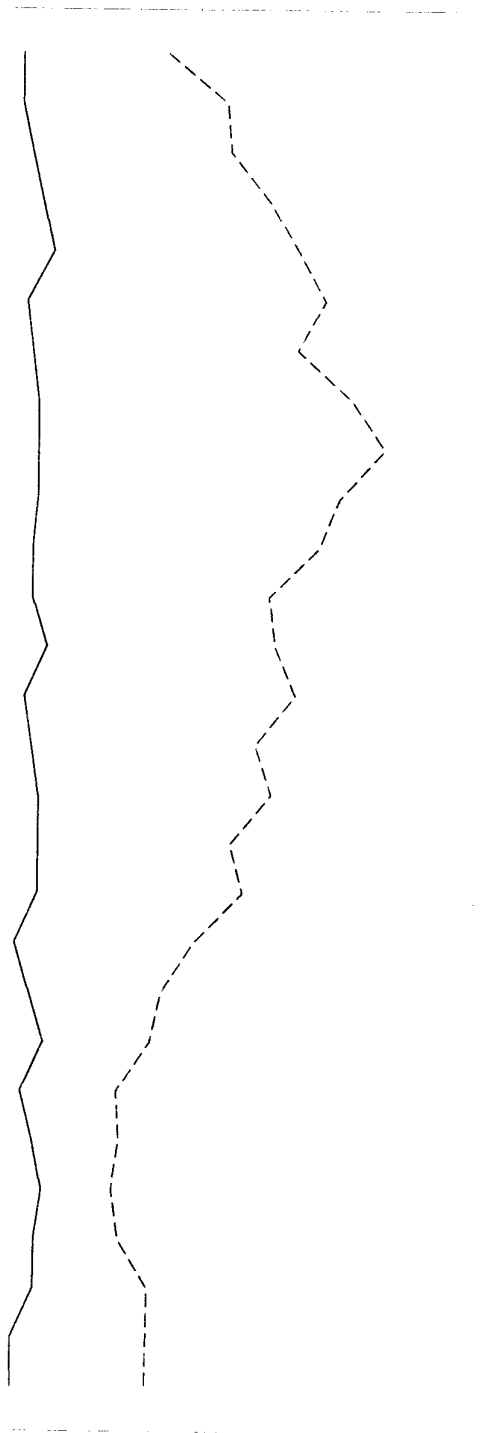


DIAGRAM NERACA AIR BENDUNG KEJENE

	OKTOBER		NOVEMBER		DESEMBER		JANUARI		FEBRUARI		MARET		APRIL		MEI		JUNI		JULI		AGUSTUS		SEPTEMBER		OKTOBER		NOVEMBER	
	I	II	I	II	I	II	I	II	I	II	I	II	I	II	I	II	I	II	I	II	I	II	I	II	I	II	I	II
DEBIT TERSEDIA DI BENDUNG (l/dh) (Q 80 %)	319,01	485,68	602,93	407,64	1.799,27	401,15	1.889,30	6.743,46	5.391,33	5.373,05	4.251,94	4.296,76	3.323,06	2.766,36	1.943,00	3.156,83	1.758,74	1.582,66	966,09	458,59	695,61	427,78	454,72	361,62	319,01	774,87	602,93	1.472,61
KEBUTUHAN AIR DI PINTU INTAKE	-	-	339,68	686,23	1.029,35	199,01	398,01	597,02	597,02	597,02	463,21	463,21	926,41	230,99	466,64	699,95	699,95	699,95	-	463,21	926,41	230,99	617,61	926,41	699,95	699,95	-	-

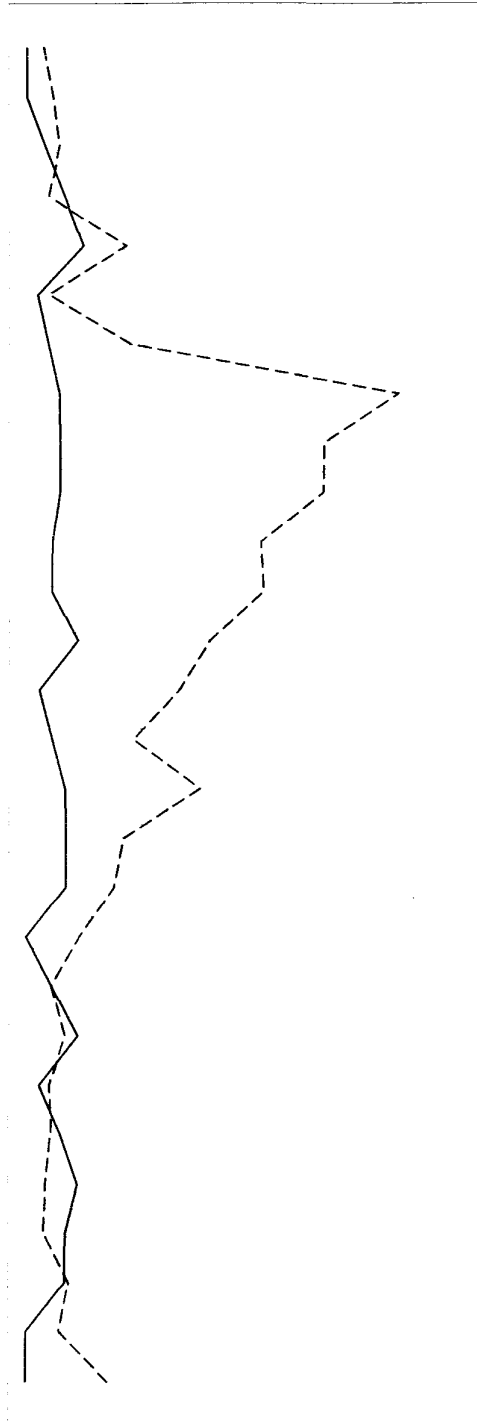


DIAGRAM NERACA AIR BENDUNG ROWOKAJAR

**RENCANA SISTEM GOLONGAN PEMBERIAN AIR TATA TANAM PADI, TEBU DAN PALAWUJA
UNTUK MT OKMAR TAHUN 2012/2013 DAN MT ASEP TAHUN 2013
KEGIATAN : MT 1, MT 2, MT 3, TAHUN 2012/2013
DI KABUPATEN PEMALANG**

LAMPIRAN XIII : PERATURAN BUPATI PEMALANG
NOMOR 48
TANGGAL 30 Oktober 2012

No.	Perak Tersier	Luas Sawah	Padi (Ha)			Tebu (Ha)			Palawija (Ha)			Lain-lain (Ha)			Bera			Rencana Gol.	Tgl pengalihan lahan /	
			MT I	MT II	MT III	MT I	MT II	MT III	MT I	MT II	MT III	MT I	MT II	MT III	MT I	MT II	MT III			20.
D.I. KALIWADAS																				
SAL. INDIK WADAS SEKARGADUNG																				
1.	Ws. 1 ki	7,00	7,00	7,00	-	-	-	-	-	-	-	-	-	-	-	-	-	-	-	II
2.	Ws. 2 ka	12,00	12,00	12,00	-	-	-	-	-	-	-	-	-	-	-	-	-	-	-	III
3.	Ws. 3 ka	82,00	73,00	73,00	-	9,00	9,00	-	-	-	-	-	-	-	-	-	-	-	-	I
4.	Ws. 3 ki	25,00	25,00	25,00	-	-	-	-	-	-	-	-	-	-	-	-	-	-	-	II
5.	Ws. 4 ka 1	44,00	29,00	29,00	-	15,00	15,00	-	-	-	-	-	-	-	-	-	-	-	-	III
6.	Ws. 4 ka 2	92,00	69,00	69,00	-	17,00	17,00	-	-	-	-	-	-	-	-	-	-	-	-	II
7.	Ws. 4 ka 3	56,00	46,00	46,00	-	10,00	10,00	-	-	-	-	-	-	-	-	-	-	-	-	III
8.	Ws. 4 ki	58,00	54,00	54,00	-	1,00	1,00	-	3,00	3,00	-	-	-	-	-	-	-	-	-	III
JUMLAH		376,00	315,00	315,00	-	52,00	52,00	52,00	9,00	9,00	63,00	-	-	23,00	-	-	-	-	238,00	
SAL. SEK WADAS																				
1.	Wd. 1.	3,00	3,00	3,00	-	-	-	-	-	-	3,00	-	-	-	-	-	-	-	-	II
2.	Wd. 2.	18,00	10,00	10,00	-	8,00	8,00	-	-	-	10,00	-	-	-	-	-	-	-	-	II
3.	Wd. 3 ka	38,00	28,00	28,00	-	10,00	10,00	-	-	-	20,00	-	-	-	-	-	-	-	-	III
4.	Wd. 3 ki	4,00	4,00	4,00	-	-	-	-	-	-	4,00	-	-	-	-	-	-	-	-	III
5.	Wd. 4	19,00	19,00	19,00	-	-	-	-	-	-	9,00	-	-	-	-	-	-	-	-	II
6.	Wd. 5 ka	12,00	12,00	12,00	-	-	-	-	-	-	-	-	-	-	-	-	-	-	-	III
7.	Wd. 5 ki	27,00	27,00	27,00	-	-	-	-	-	-	7,00	-	-	-	-	-	-	-	-	III
JUMLAH		121,00	103,00	103,00	-	18,00	18,00	18,00	4,00	4,00	53,00	-	-	50,00	-	-	-	-	50,00	
SAL. SEK LAYANGAN																				
1.	Ly. 1 ki	48,00	40,00	40,00	-	8,00	8,00	-	-	-	10,00	-	-	-	-	-	-	-	-	III
2.	Ly. 2 ka	10,00	10,00	10,00	-	-	-	-	-	-	-	-	-	-	-	-	-	-	-	I
3.	Ly. 2 ki	14,00	11,00	11,00	-	3,00	3,00	-	-	-	3,00	-	-	-	-	-	-	-	-	I
4.	Ly. 3 ka	4,00	4,00	4,00	-	-	-	-	-	-	-	-	-	-	-	-	-	-	-	I
5.	Ly. 3 ki	99,00	63,00	63,00	-	32,00	32,00	-	4,00	4,00	17,00	-	-	-	-	-	-	-	-	I
JUMLAH		175,00	128,00	128,00	-	43,00	43,00	43,00	4,00	4,00	30,00	-	-	-	-	-	-	-	102,00	

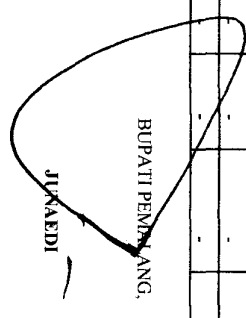
1.	2	3	4	5	6	7	8	9	10.	11	12	13	14	15	16	17	18	20	21
13	Kib. 12 ki	32,50	29,00	29,00	-	2,00	2,00	2,00	-	-	29,00	1,50	1,50	1,50	-	-	-	II	
14	Kib. 13 ka	52,00	47,00	47,00	-	5,00	5,00	5,00	-	-	47,00	-	-	-	-	-	-	II	
15	Kib. 13 ki	75,00	32,00	32,00	-	23,00	23,00	23,00	-	-	32,00	20,00	20,00	20,00	-	-	-	II	
JUMLAH		564,00	456,00	453,00	-	54,00	54,00	54,00	2,00	5,00	458,00	52,00	52,00	52,00	-	-	-		
SAL. SEK. WONOKROMO																			
1	Wo. 1	97,00	94,00	94,00	-	-	-	-	-	-	94,00	3,00	3,00	3,00	-	-	-	I	
2	Wo. 2 ka.1	163,00	153,00	153,00	-	-	-	-	-	-	153,00	10,00	10,00	10,00	-	-	-	I	
3	Wo. 2 ka.2	95,50	92,50	92,50	-	-	-	-	-	-	92,50	3,00	3,00	3,00	-	-	-	III	
4	Wo. 2 ki.1	72,00	66,00	66,00	-	-	-	-	-	-	66,00	6,00	6,00	6,00	-	-	-	III	
5	Wo. 2 ki.2	96,50	89,50	89,50	-	-	-	-	-	-	89,50	7,00	7,00	7,00	-	-	-	III	
JUMLAH		524,00	495,00	495,00	-	-	-	-	-	-	495,00	29,00	29,00	29,00	-	-	-		
JUMLAH DI KALIJADAS		5.440,00	4.662,00	4.512,50	-	484,00	484,00	484,00	23,00	172,50	3.874,00	271,00	271,00	294,00	1,00	1,00	788,00		
DI COMAL																			
SAL. INDIK COMAL																			
1	C. 1 ka.1	77,54	75,54	75,00	-	-	-	-	2,00	1,00	63,00	-	1,54	-	-	-	14,54	I	
2	C. 1 ka.2	59,29	52,29	52,00	-	-	-	-	-	3,28	45,00	7,00	4,01	-	-	-	14,29	I	
3	C. 1 ka.3	86,49	80,49	80,49	-	-	-	-	1,00	1,00	75,00	5,00	5,00	-	-	-	11,49	I	
4	Cb. 1 ki	10,00	10,00	10,00	-	-	-	-	-	-	40,00	-	0,38	8,00	-	-	5,00	I	
5	Cb. 1 ka.1	97,38	96,00	96,00	-	-	-	-	1,38	1,00	30,00	-	1,00	6,00	-	-	49,38	I	
6	Cb. 1 ka.2	74,55	72,50	72,55	-	-	-	-	1,05	1,00	35,00	-	1,00	-	-	-	38,55	I	
7	Cb. 1 ka.3	41,05	41,05	41,05	-	-	-	-	6,50	16,00	100,00	-	-	-	-	-	6,05	I	
8	Cb. 2 ka	116,00	99,50	90,00	-	10,00	10,00	-	-	-	-	6,00	21,00	20,00	-	-	16,00	I	
9	Cb. 3 ki.1	36,00	30,00	15,00	-	-	-	-	14,00	9,00	60,00	-	-	5,00	-	-	16,00	I	
10	Cb. 3 ki.2	73,00	59,00	64,00	-	-	-	-	5,00	3,00	26,50	-	2,00	14,00	-	-	8,00	I	
11	Cb. 3 ki.3	55,00	50,00	50,00	-	-	-	-	-	-	-	-	-	-	-	-	14,50	I	
JUMLAH		726,30	666,37	646,09	-	10,00	10,00	-	30,93	35,28	474,50	19,00	34,93	58,00	-	-	193,80		
SAL. SEK. ROWOPANGGANG																			
1	Rp. 1 ki	112,73	97,73	87,15	-	-	-	-	-	15,00	92,15	15,00	10,58	10,58	-	-	10,00	I	
2	Rp. 2 ka.1	135,77	126,43	125,00	-	-	-	-	-	1,77	109,43	9,34	9,00	10,00	-	-	16,34	II	
3	Rp. 2 ka.2	113,18	95,58	97,00	-	10,00	9,00	9,00	5,00	5,00	65,00	2,60	2,18	2,60	-	-	36,58	II	
4	Rp. 2 ka.3	90,73	76,73	76,73	-	7,00	7,00	7,00	7,00	7,00	27,00	-	-	-	-	-	56,73	II	
5	Rp. 2 ka.4	135,29	134,29	129,00	-	-	-	-	1,00	1,00	76,00	-	5,29	2,00	-	-	57,29	II	
6	Rp. 3 ki	101,92	60,92	61,92	-	34,00	34,00	34,00	4,00	4,00	60,00	3,00	2,00	4,00	-	-	3,92	II	
7	Rp. 3 ka	30,00	29,00	29,00	-	-	-	-	0,50	0,50	7,00	0,50	0,50	3,00	-	-	20,00	II	
8	Rp. 4 ki.1	106,01	102,01	102,00	-	-	-	-	4,00	4,00	-	-	0,01	-	-	-	106,01	II	
9	Rp. 4 ki.2	109,60	105,00	105,00	-	-	-	-	-	0,60	86,00	4,60	4,00	-	-	-	23,60	II	
10	Rp. 4 ka	38,50	34,50	34,50	-	-	-	-	1,00	1,00	21,00	3,00	3,00	-	-	-	17,50	II	
11	Rp. 5 ki	64,13	64,13	64,13	-	-	-	-	-	-	-	-	-	-	-	-	64,13	II	
12	Rp. 5 ka	88,45	85,45	85,00	-	-	-	-	-	0,45	3,00	3,00	3,00	-	-	-	85,45	III	
13	Rp. 6 ka	133,45	133,45	133,45	-	-	-	-	-	-	-	-	-	-	-	-	133,45	III	
14	Rp. 7 ki	124,89	122,00	121,89	-	-	-	-	-	-	-	2,89	3,00	-	-	-	124,89	III	

1	2	3	4	5	6	7	8	9	10	11	12	13	14	15	16	17	18	20	21
10	Skw 6 ki 1	112,00	67,00	110,00	-	-	-	-	1,00	1,00	54,00	-	1,00	16,00	44,00	-	42,00	II	
11	Skw 6 ki 2	68,00	50,00	63,00	-	-	-	-	5,00	5,00	47,00	-	-	2,00	13,00	-	19,00	II	
12	Skw 7 ki 1	146,00	144,00	144,00	-	-	-	-	2,00	2,00	75,00	-	-	9,00	-	-	62,00	III	
13	Skw 7 ki 2	118,00	116,00	116,00	-	-	-	-	2,00	2,00	46,00	-	-	4,00	-	-	68,00	III	
26	Skw 7 ka 1	187,00	185,00	185,00	-	-	-	-	2,00	2,00	107,00	-	-	3,00	-	-	77,00	III	
27	Skw 7 ka 2	47,00	46,00	46,00	-	-	-	-	1,00	1,00	10,00	-	-	1,00	-	-	36,00	III	
JUMLAH		1.433,00	1.299,00	1.343,00	-	-	30,00	30,00	47,00	49,00	825,50	-	11,00	145,00	57,00	-	462,50		
SAL. SEK. PETARIKAN																			
1	Pt. 1 ki	50,00	50,00	50,00	-	-	-	-	-	-	20,00	-	-	-	-	-	30,00	I	
2	Pt. 2 ki	130,00	128,00	128,00	-	-	-	-	2,00	-	53,00	-	-	-	-	-	77,00	I	
3	Pt. 2 ka	77,00	75,00	75,00	-	-	-	-	2,00	-	17,00	-	-	-	-	-	60,00	I	
4	Pt. 3 ki	119,00	107,00	107,00	-	-	-	-	-	-	50,00	-	-	-	-	-	57,00	I	
5	Pt. 3 ka	45,00	45,00	45,00	-	-	-	-	-	-	15,00	-	-	-	-	-	30,00	I	
6	Pt. 4 ka	15,00	15,00	15,00	-	-	-	-	-	-	-	-	-	-	-	-	15,00	I	
7	Pt. 5 ki 1	154,00	153,00	153,00	-	-	-	-	1,00	1,00	1,00	-	-	-	-	-	153,00	I	
8	Pt. 5 ki 2	87,00	86,00	86,00	-	-	-	-	1,00	1,00	1,00	-	-	-	-	-	86,00	I	
9	Pt. 5 ka	114,00	113,00	113,00	-	-	-	-	1,00	1,00	1,00	-	-	-	-	-	113,00	I	
10	Pt. 6 ki 1	138,00	138,00	138,00	-	-	-	-	-	-	-	-	-	-	-	-	118,00	I	
11	Pt. 6 ki 2	92,00	92,00	92,00	-	-	-	-	-	-	-	-	-	-	-	-	77,00	I	
12	Pt. 6 ki 3	28,00	28,00	28,00	-	-	-	-	-	-	-	-	-	-	-	-	26,00	I	
13	Pt. 6 ka	96,00	96,00	96,00	-	-	-	-	-	-	-	-	-	-	-	-	64,00	I	
14	Pt. 7 ka	40,00	40,00	40,00	-	-	-	-	-	-	-	-	-	-	-	-	38,00	II	
15	Pt. 8 ka	170,00	170,00	170,00	-	-	-	-	-	-	-	-	-	-	-	-	166,00	II	
16	Pt. 8 ka	128,00	128,00	128,00	-	-	-	-	-	-	-	-	-	-	-	-	119,00	II	
17	Pt. 9 ka	120,00	120,00	120,00	-	-	-	-	-	-	-	-	-	-	-	-	102,00	II	
18	Pt. 10 ka	128,00	128,00	128,00	-	-	-	-	-	-	-	-	-	-	-	-	112,00	II	
19	Pt. 11 ki 1	193,00	165,00	165,00	-	-	-	-	3,00	28,00	-	-	-	28,00	25,00	-	165,00	III	
20	Pt. 11 ki 2	165,00	164,00	164,00	-	-	-	-	1,00	1,00	3,00	-	-	-	-	-	162,00	III	
21	Pt. 11 ki 3	86,00	86,00	86,00	-	-	-	-	-	-	1,00	-	-	-	-	-	85,00	III	
22	Pt. 11 ka	76,00	76,00	76,00	-	-	-	-	-	-	-	-	-	6,00	-	-	70,00	III	
23	Pt. 12 ka	91,00	91,00	91,00	-	-	-	-	-	-	-	-	-	17,00	-	-	74,00	III	
24	Pt. 13 ki	35,00	35,00	35,00	-	-	-	-	-	-	-	-	-	1,00	-	-	34,00	III	
25	Pt. 13 ka	142,00	141,00	141,00	-	-	-	-	1,00	1,00	1,00	-	-	5,00	-	-	136,00	III	
JUMLAH		2.519,00	2.470,00	2.470,00	-	-	12,00	16,00	12,00	33,00	163,00	-	-	175,00	25,00	-	2.169,00		
SAL. SEK. LONING																			
1	Ln 1 ki 1	125,00	125,00	125,00	-	-	-	-	-	-	-	-	-	-	-	-	125,00	II	
2	Ln 1 ki 2	126,00	119,00	119,00	-	-	-	-	7,00	7,00	7,00	-	-	-	-	-	119,00	II	
3	Ln 2 ki	144,00	141,00	141,00	-	-	-	-	3,00	3,00	3,00	-	-	-	-	-	141,00	II	
4	Ln 3 ki	105,00	105,00	105,00	-	-	-	-	-	-	-	-	-	-	-	-	105,00	II	
5	Ln 3 ka	106,00	105,00	105,00	-	-	-	-	1,00	1,00	1,00	-	-	-	-	-	105,00	II	
JUMLAH		606,00	595,00	595,00	-	-	-	-	11,00	11,00	11,00	-	-	-	-	-	595,00		

1.	2	3.	4.	5.	6.	7.	8.	9.	10.	11.	12.	13.	14.	15.	16.	17.	18.	20.	21.
9	Sb. 6 ka 1	62,76	42,76	13,54	-	5,00	34,23	29,23	15,00	15,00	33,54	-	-	-	-	-	-	II	
10	Sb. 6 ka 2	116,66	100,00	85,00	-	-	15,00	15,00	16,66	16,66	101,66	-	-	-	-	-	-	II	
11	Sb. 7 ka	69,83	60,00	69,83	-	-	-	-	9,83	-	69,83	-	-	-	-	-	-	II	
12	Sb. 8 ka	9,39	9,39	9,39	-	-	-	-	-	-	9,39	-	-	-	-	-	-	III	
13	Sb. 8 ka	7,32	7,32	7,32	-	-	-	-	-	-	7,32	-	-	-	-	-	-	III	
JUMLAH		913,02	704,51	620,40	-	97,18	161,41	64,23	111,33	86,50	793,64	-	-	12,00	-	-	43,18		
SAL. SEK. PEMALANG																			
1	Pm. 1 ki	19,15	17,15	17,15	-	-	-	-	2,00	2,00	19,15	-	-	-	-	-	-	I	
2	Pm. 2 ka	135,49	128,00	128,00	-	-	-	-	2,00	2,00	130,00	-	-	-	5,490	-	5,49	I	
3	Pm. 3 ka	21,15	19,15	19,15	-	-	-	-	2,00	2,00	11,15	-	-	-	-	-	10,00	I	
4	Pm. 4 ka	50,15	48,15	48,154	-	-	-	-	2,00	2,00	30,00	-	-	-	-	-	20,15	III	
5	Pm. 5 ki 1	145,71	140,71	140,71	-	-	-	-	5,00	5,00	100,00	-	-	-	-	-	45,71	II	
6	Pm. 5 ki 2	41,00	40,00	40,00	-	-	-	-	1,00	1,00	30,00	-	-	-	-	-	11,00	II	
7	Pm. 6 ki	16,88	14,88	14,88	-	-	-	-	2,00	2,00	16,88	-	-	-	-	-	-	II	
8	Pm. 6 ka	25,43	25,43	25,43	-	-	-	-	-	-	20,43	-	-	-	-	-	5,00	II	
9	Pm. 7 ki	17,25	11,25	11,25	-	-	-	-	-	-	-	-	-	-	6,00	-	6,00	II	
10	Pm. 8 ka	56,91	56,91	56,91	-	-	-	-	-	-	56,91	-	-	-	-	-	-	II	
11	Pm. 9 ki 1	72,59	72,59	72,59	-	-	-	-	-	-	72,59	-	-	-	-	-	-	III	
12	Pm. 9 ki 2	115,50	115,50	115,50	-	-	-	-	-	-	115,50	-	-	-	-	-	-	II	
13	Pm. 9 ka 1	50,66	40,66	40,66	-	-	-	-	10,00	10,00	50,66	-	-	-	-	-	-	II	
14	Pm. 9 ka 2	118,99	115,99	115,99	-	3,00	3,00	-	-	-	115,99	-	-	-	-	-	3,00	II	
JUMLAH		886,86	846,37	846,37	-	3,00	3,00	-	26,00	26,00	769,26	-	-	-	11,49	11,49	117,60		
SAL. SEK. BANJARDAWA																			
1	Bd. 1 ka	57,17	47,17	47,17	-	-	-	-	10,00	10,00	47,17	-	-	-	-	-	10,00	II	
2	Bd. 1 ki	59,48	49,48	49,48	-	-	-	-	10,00	10,00	59,48	-	-	-	-	-	-	II	
3	Bd. 2 ki 1	81,00	81,00	81,00	-	-	-	-	-	-	81,00	-	-	-	-	-	-	III	
4	Bd. 2 ki 2	81,86	80,00	80,00	-	-	-	-	1,86	1,86	81,86	-	-	-	-	-	-	II	
5	Bd. 2 ka 1	55,20	55,20	55,20	-	-	-	-	-	-	55,20	-	-	-	-	-	-	II	
6	Bd. 2 ka 2	156,34	143,34	143,34	-	13,00	13,00	-	-	-	146,34	-	-	-	-	-	10,00	II	
JUMLAH		491,05	456,19	456,19	-	13,00	13,00	-	21,86	21,86	471,05	-	-	-	-	-	20,00		
SAL. SEK. JEBED																			
1	Jb. 2 ki	27,98	25,98	25,98	-	-	-	-	2,00	2,00	27,98	-	-	-	-	-	-	II	
2	Jb. 3 ki	28,67	28,67	28,67	-	-	-	-	-	-	28,67	-	-	-	-	-	-	III	
3	Jb. 4 ki	117,08	115,08	115,08	-	-	-	-	2,00	2,00	102,00	-	-	-	-	-	15,08	III	
4	Jb. 5 ki	126,41	126,41	126,41	-	-	-	-	-	-	126,41	-	-	-	-	-	-	III	
5	Jb. 5 ka	89,11	88,11	88,11	-	-	-	-	1,00	1,00	88,11	-	-	-	-	-	1,00	III	
JUMLAH		399,25	394,25	394,25	-	-	-	-	5,00	5,00	373,17	-	-	-	-	-	16,08		
SAL. SEK. TAMBAKWARINGIN																			
1	Tw. 1	36,71	36,71	36,71	-	-	-	-	-	-	26,71	-	-	-	-	-	10,00	II	
2	Tw. 2	38,49	38,49	38,49	-	-	-	-	-	-	14,49	-	-	-	-	-	24,00	II	
3	Tw. 3 ki	33,46	33,46	33,46	-	-	-	-	-	-	23,46	-	-	-	-	-	10,00	II	
4	Tw. 4 ka	40,89	40,89	40,89	-	-	-	-	-	-	20,89	-	-	-	-	-	20,00	II	

1	2	3	4	5	6	7	8	9	10	11	12	13	14	15	16	17	18	20	21
5	Tw. 5.ki	103,32	69,63	69,63	-	-	-	-	-	33,70	63,32	-	-	-	-	-	40,00	II	
6	Tw. 5.ka.1	82,67	82,67	82,67	-	-	-	-	-	-	42,67	-	-	-	-	-	40,00	II	
7	Tw. 5.ka.2	87,78	87,78	87,78	-	-	-	-	-	-	47,78	-	-	-	-	-	40,00	II	
8	Tw. 5.ka.3	33,74	32,74	32,74	-	1,00	-	-	-	-	18,74	-	-	-	-	-	15,00	II	
9	Tw. 6	6,00	6,00	6,00	-	-	-	-	-	-	3,00	-	-	-	-	-	3,00	II	
10	Tw. 7	78,50	78,50	78,50	-	-	-	-	-	-	58,50	-	-	-	-	-	20,00	II	
11	Tw. 8	8,76	8,76	8,76	-	-	-	-	-	-	4,76	-	-	-	-	-	4,00	II	
12	Tw. 9.ka	71,61	71,61	71,61	-	-	-	-	-	-	36,61	-	-	-	-	-	35,00	II	
13	Tw. 9.ki	15,54	15,54	15,54	-	-	-	-	-	-	8,54	-	-	-	-	-	7,00	II	
15	Tw. 10.ka	131,51	131,51	131,51	-	-	-	-	-	-	66,51	-	-	-	-	-	65,00	II	
14	Tw. 10.ki	67,45	67,45	67,45	-	-	-	-	-	-	37,45	-	-	-	-	-	30,00	II	
JUMLAH		836,40	801,71	801,71	-	34,70	1,00	-	-	33,70	473,43	-	-	-	-	-	363,00		
SAL. SEK. BOJONGBATA																			
1	Bb. 1.ki	118,70	118,70	118,70	-	-	-	-	-	-	59,70	-	-	-	-	-	59,00	II	
2	Bb. 2.ka	96,69	96,69	96,69	-	-	-	-	-	-	56,69	-	-	-	-	-	40,00	III	
3	Bb. 2.ki	98,86	98,86	98,86	-	-	-	-	-	-	58,86	-	-	-	-	-	40,00	III	
JUMLAH		314,25	314,25	314,25	-	-	-	-	-	-	175,25	-	-	-	-	-	139,00		
JUMLAH		5.189,62	4.332,25	4.166,23	0	609,62	567,41	64,23	236,16	399,77	3.869,65	0,00	0,00	102,75	11,49	11,49	1.153,06		
SUNGAPAN KIRI																			
DI SUNGAPAN (KANAN)																			
SAL. INDUK SIMANGU																			
1	Sm. 1.ki.1	93,210	83,21	83,21	-	8,00	8,00	8,00	2,00	2,00	45,00	-	-	-	-	-	40,21	I	
2	Sm. 1.ki.2	49,850	49,85	49,85	-	-	-	-	-	-	25,00	-	-	-	-	-	24,85	I	
3	Sm. 2	73,000	45,00	45,00	-	28,00	28,00	-	-	-	35,00	-	-	-	-	-	38,00	I	
4	Sm. 3.ki.1	118,910	106,91	106,91	-	12,00	12,00	-	-	-	59,91	-	-	-	-	-	59,00	I	
5	Sm. 3.ki.2	86,140	80,14	80,14	-	-	-	-	6,00	6,00	43,14	-	-	-	-	-	43,00	I	
6	Sm. 4.ki.1	97,200	81,20	81,20	-	8,00	8,00	-	8,00	8,00	49,00	-	-	-	-	-	48,20	I	
7	Sm. 4.ki.2	40,370	35,37	35,37	-	-	-	-	5,00	5,00	20,00	-	-	-	-	-	20,37	I	
8	Sm. 5.ki	47,000	46,00	46,00	-	-	-	-	1,00	1,00	24,00	-	-	-	-	-	23,00	I	
9	Sm. 7.ki.1	134,230	106,23	106,23	-	-	-	-	28,00	28,00	65,23	-	-	-	-	-	69,00	II	
10	Sm. 7.ki.2	111,420	79,42	79,42	-	-	-	-	32,00	32,00	56,00	-	-	-	-	-	55,42	II	
11	Sm. 7.ka.1	85,650	77,65	77,65	-	4,00	4,00	-	4,00	4,00	43,00	-	-	-	-	-	42,65	II	
12	Sm. 7.ka.2	49,350	49,35	49,35	-	-	-	-	-	-	25,35	-	-	-	-	-	24,00	II	
JUMLAH		986,33	840,33	840,33	-	60,00	60,00	8,00	86,00	86,00	490,63	-	-	-	-	-	487,70		
SAL. SEK. TEGALISARI																			
1	Ts. 1.ki	50,230	50,23	50,23	-	-	-	-	-	-	25,00	-	-	-	-	-	25,23	II	
2	Ts. 1.ka	80,790	80,79	80,79	-	-	-	-	-	-	40,00	-	-	-	-	-	40,79	II	
JUMLAH		131,02	131,02	131,02	-	-	-	-	-	-	65,00	-	-	-	-	-	66,02		
SAL. SEK. KEMUNING																			
1	Ke. 1.ki	89,900	89,90	89,90	-	-	-	-	-	-	45,00	-	-	-	-	-	44,90	II	
2	Ke. 1.ka	50,000	50,00	50,00	-	-	-	-	-	-	25,00	-	-	-	-	-	25,00	II	
3	Ke. 2.ki.1	35,560	35,56	35,56	-	-	-	-	-	-	18,00	-	-	-	-	-	17,56	II	

1.	2.	3.	4.	5.	6.	7.	8.	9.	10.	11.	12.	13.	14.	15.	16.	17.	18.	20.	21.
SAL. SEK. NAMBO																			
1	Nb. 1	9.250	9.25	9.25	9.25	-	-	-	-	-	-	-	-	-	-	-	-	I	
2	Nb. 2 ka	116.650	116.65	116.65	116.65	-	-	-	-	-	-	-	-	-	-	-	-	I	
3	Nb. 3 ka 2	24.780	24.78	24.78	24.78	-	-	-	-	-	-	-	-	-	-	-	-	I	
4	Nb. 3 ka 1	34.000	34.00	34.00	34.00	-	-	-	-	-	-	-	-	-	-	-	-	I	
5	Nb. 4 ka	176.850	176.85	176.85	176.85	-	-	-	-	-	-	-	-	-	-	-	-	I	
6	Nb. 4 ki	69.850	69.85	69.85	69.85	-	-	-	-	-	-	-	-	-	-	-	-	I	
JUMILAH		431.380	431.380	431.380	431.380	-	-	-	-	-	-	-	-	-	-	-	-		
SAL. SEK. KARANGJATI																			
1	Kt. 1	30.000	30.00	30.00	30.00	-	-	-	-	-	-	-	-	-	-	-	-	II	
2	Kt. 2 ka	139.350	139.35	139.35	139.35	-	-	-	-	-	-	-	-	-	-	-	-	II	
3	Kt. 2 ki	52.000	52.00	52.00	52.00	-	-	-	-	-	-	-	-	-	-	-	-	II	
JUMILAH		221.350	221.350	221.350	221.350	-	-	-	-	-	-	-	-	-	-	-	-		
JUMILAH																			
DINAMBO		987.94	987.94	987.94	987.94	-	-	-	-	-	-	-	-	-	-	-	-		
DI KEDUNGBELIS																			
1	Kb. 1 ka	28.750	28.75	28.75	28.75	-	-	-	-	-	-	-	-	-	-	-	-	I	
2	Kb. 1 ki 1	11.250	11.25	11.25	11.25	-	-	-	-	-	-	-	-	-	-	-	-	I	
3	Kb. 1 ki 2	33.750	33.75	33.75	33.75	-	-	-	-	-	-	-	-	-	-	-	-	I	
4	Kb. 2 ka	13.500	13.50	13.50	13.50	-	-	-	-	-	-	-	-	-	-	-	-	I	
5	Kb. 3 ka	8.170	8.17	8.17	8.17	-	-	-	-	-	-	-	-	-	-	-	-	I	
6	Kb. 3 ki	4.250	4.25	4.25	4.25	-	-	-	-	-	-	-	-	-	-	-	-	I	
7	Kb. 4 ki	10.250	10.25	10.25	10.25	-	-	-	-	-	-	-	-	-	-	-	-	I	
8	Kb. 1	8.500	8.50	8.50	8.50	-	-	-	-	-	-	-	-	-	-	-	-	I	
Jumlah		118.420	118.420	118.420	118.420	-	-	-	-	-	-	-	-	-	-	-	-		
DI ROWOKAJAR																			
1	Rk. 1 ka	40.000	40.00	40.00	40.00	-	-	-	-	-	-	-	-	-	-	-	-	I	
2	Rk. 2 ki	25.000	25.00	25.00	25.00	-	-	-	-	-	-	-	-	-	-	-	-	I	
3	Rk. 2 ka	15.000	15.00	15.00	15.00	-	-	-	-	-	-	-	-	-	-	-	-	I	
4	Rk. 3 ki	40.000	40.00	40.00	40.00	-	-	-	-	-	-	-	-	-	-	-	-	I	
5	Rk. 3 ka	30.000	30.00	30.00	30.00	-	-	-	-	-	-	-	-	-	-	-	-	I	
Jumlah		150.000	150.000	150.000	150.000	-	-	-	-	-	-	-	-	-	-	-	-		


 BUPATI PEMANGKANG,
 JUNAEDI

LAMPIRAN XIV : PERATURAN BUPATI PEMALANG
 NOMOR : 48
 TANGGAL : 30 Oktober 2012

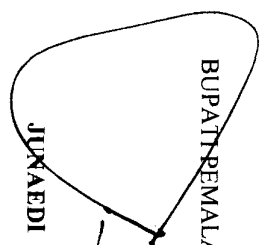
RENCANA ALOKASI AREAL TEBU RAKYAT MT TAHUN 2012 / 2013
 WILAYAH KERJA PG SRAGI DI KABUPATEN PEMALANG

NO	KECAMATAN DESA	KATEGORI TANAMAN											TOTAL AREAL (ha)
		SAWAH					TEGALAN						
		PC	RI	RII	RIII	JUMLAH	PC	RI	RII	RIII	JUMLAH		
1	2	3	4	5	6	8	10	11	12	13	14	15	
KEC.PETARUKAN													
1	Nyamplungsari	-	10,00	-	-	10,00	-	20,00	-	-	20,00	30,00	
2	Kendalrejo	-	10,00	-	-	10,00	-	-	-	-	-	10,00	
3	Kalitrandu	15,00	-	-	-	15,00	-	-	-	-	-	15,00	
4	Pesucen	15,00	-	-	-	15,00	-	-	-	-	-	15,00	
5	Iser	-	10,00	-	-	10,00	-	-	-	-	-	10,00	
6	Peranjungan	20,00	-	-	-	20,00	-	-	-	-	-	20,00	
7	Karangasem	15,00	10,00	-	-	25,00	-	-	-	-	-	25,00	
8	Kendalsari	30,00	10,00	-	-	40,00	-	20,00	-	-	20,00	60,00	
9	Widadaren	10,00	10,00	-	-	20,00	-	-	-	-	-	20,00	
	JUMLAH	105,00	60,00	-	-	165,00	-	40,00	-	-	40,00	205,00	
II KEC. COMAL													
1	Kandang	-	10,00	-	-	10,00	-	15,00	-	-	15,00	25,00	
2	Kebonjongan	-	-	-	-	-	-	15,00	-	-	15,00	15,00	
3	Susukan	-	-	-	-	-	-	-	-	-	-	-	
4	Sarwodadi	14,00	25,00	-	-	39,00	-	10,00	-	-	10,00	49,00	
5	Gandu	10,00	-	-	-	10,00	-	-	-	-	-	10,00	
6	Gintung	10,00	-	-	-	10,00	-	-	-	-	-	10,00	
7	Kauman	10,00	-	-	-	10,00	-	10,00	-	-	10,00	20,00	
8	Sidorejo	-	5,00	-	-	5,00	-	15,00	-	-	15,00	20,00	

NO	KECAMATAN DESA	KATEGORI TANAMAN											TOTAL AREAL (ha)
		SAWAH					TEGALAN						
		PC	RI	RII	RIII	JUMLAH	PC	RI	RII	RIII	JUMLAH		
1	2	3	4	5	6	8	10	11	12	13	14	15	
9	Lowa	-	-	-	-	-	-	-	-	-	-	-	
10	Sikayu	-	10,00	-	-	10,00	-	-	-	-	-	10,00	
11	Pecangakan	-	15,00	-	-	15,00	-	-	-	-	-	15,00	
12	Tumbal	-	10,00	-	-	10,00	-	-	-	-	-	10,00	
13	Purwoharjo	-	10,00	-	-	10,00	-	-	-	-	-	10,00	
14	Klegen	-	10,00	-	-	10,00	-	15,00	-	-	-	25,00	
15	Gedeg	-	10,00	-	-	10,00	-	-	-	-	-	10,00	
	JUMLAH	44,00	105,00	-	-	149,00	-	80,00	-	-	80,00	229,00	
III													
KEC. ULUJAMI													
1	Rowosari	-	-	-	-	-	-	-	-	-	-	-	
2	Botekan	-	10,00	-	-	10,00	-	-	-	-	-	10,00	
3	Sukorejo	10,00	24,00	-	-	34,00	-	-	-	-	-	34,00	
4	Mojo	10,00	10,00	-	-	20,00	-	-	-	-	-	20,00	
5	Limangan	10,00	10,00	-	-	20,00	-	20,00	-	-	20,00	40,00	
6	Padak	10,00	-	-	-	10,00	-	-	-	-	-	10,00	
7	Pamutih	-	15,00	-	-	15,00	-	-	-	-	-	15,00	
8	Ambowetan	-	-	-	-	-	-	-	-	-	-	-	
9	Pesantren	10,00	25,00	-	-	35,00	20,00	50,00	-	-	70,00	105,00	
	JUMLAH	50,00	94,00	-	-	144,00	20,00	70,00	-	-	90,00	234,00	
IV													
KEC. AMPELGADING													
1	Ampelgading	20,00	25,00	-	-	45,00	-	-	-	-	-	45,00	
2	Wonogiri	20,00	30,00	-	-	50,00	-	20,00	-	-	20,00	70,00	
3	Tegalsari Timur	20,00	25,00	-	-	45,00	-	-	-	-	-	45,00	
4	Tegalsari Barat	20,00	35,00	-	-	55,00	-	-	-	-	-	55,00	

NO	KECAMATAN DESA	KATEGORI TANAMAN													TOTAL AREAL (ha)		
		SAWAH						TEGALAN									
		PC 3	RI 4	RII 5	RIII 6	JUMLAH 8	PC 10	RI 11	RII 12	RIII 13	JUMLAH 14						
1	2																
5	Karangtengah	25,00	20,00	-	-	45,00	-	-	-	-	-	-	-	-	-	-	45,00
6	Blimbing	20,00	-	-	-	20,00	-	-	-	-	-	-	-	-	-	-	20,00
7	Karangtalok	20,00	32,00	-	-	52,00	-	-	-	-	-	-	-	-	-	-	52,00
8	Cibiyuk	20,00	18,00	-	-	38,00	-	-	-	-	-	-	-	-	-	-	38,00
9	Jatirejo	20,00	28,00	-	-	48,00	-	-	-	-	-	-	-	-	-	-	48,00
10	Banglarangan	20,00	22,00	-	-	42,00	-	-	-	-	-	-	-	-	-	-	42,00
11	Ujunggede	29,00	25,00	-	-	54,00	-	-	-	-	-	-	-	-	-	-	54,00
12	Sokawati	15,00	30,00	-	-	45,00	-	10,00	-	-	-	-	-	-	10,00	-	55,00
13	Losari	-	15,00	-	-	15,00	-	-	-	-	-	-	-	-	-	-	15,00
	JUMLAH	249,00	305,00	-	-	554,00	-	30,00	-	-	-	-	-	30,00	-	-	584,00
V	KEC. BODEH																
1	Pendowo	10,00	10,00	-	-	20,00	-	-	-	-	-	-	-	-	-	-	20,00
2	Kelangdepok	10,00	18,00	-	-	28,00	-	-	-	-	-	-	-	-	-	-	28,00
3	Muncang	10,00	10,00	-	-	20,00	-	-	-	-	-	-	-	-	-	-	20,00
4	Bodeh	10,00	10,00	-	-	20,00	-	-	-	-	-	-	-	-	-	-	20,00
5	Jraganan	10,00	22,00	-	-	32,00	-	-	-	-	-	-	-	-	-	-	32,00
6	Karangbrai	10,00	-	-	-	10,00	-	10,00	-	-	-	-	-	-	10,00	-	20,00
7	Kebandaran	-	20,00	-	-	20,00	-	10,00	-	-	-	-	-	-	10,00	-	30,00
8	Babakan	12,00	25,00	-	-	37,00	-	10,00	-	-	-	-	-	10,00	-	-	47,00
9	Kesesiarjo	10,00	20,00	-	-	30,00	-	10,00	-	-	-	-	-	10,00	-	-	40,00
10	Kebandungan	-	11,00	-	-	11,00	-	20,00	-	-	-	-	-	20,00	-	-	31,00
11	Payung	-	10,00	-	-	10,00	-	10,00	-	-	-	-	-	10,00	-	-	20,00
12	Cangak	10,00	10,00	-	-	20,00	-	10,00	-	-	-	-	-	10,00	-	-	30,00
13	Jatroyom	-	10,00	-	-	10,00	-	-	-	-	-	-	-	-	-	-	10,00
	JUMLAH	92,00	176,00	-	-	268,00	-	80,00	-	-	-	-	-	80,00	-	-	348,00

NO	KECAMATAN DESA	KATEGORI TANAMAN													TOTAL AREAL (ha)
		SAWAH						TEGALAN							
		PC	RI	RII	RIII	JUMLAH	PC	RI	RII	RIII	JUMLAH				
1	2	3	4	5	6	8	10	11	12	13	14	15			
REKAPITULASI															
1	KEC. PETARUKAN	105,00	60,00	-	-	165,00	-	40,00	-	-	40,00	205,00			
2	KEC. COMAL	44,00	105,00	-	-	149,00	-	80,00	-	-	80,00	229,00			
3	KEC. ULUJAMI	50,00	94,00	-	-	144,00	20,00	70,00	-	-	90,00	234,00			
4	KEC. AMPELGADING	249,00	305,00	-	-	554,00	-	30,00	-	-	30,00	584,00			
5	KEC. BODEH	92,00	176,00	-	-	268,00	-	80,00	-	-	80,00	348,00			
TOTAL		540,00	740,00	-	-	1.280,00	20,00	300,00	-	-	320,00	1.600,00			


 BUPATI PEMALANG,
 JUNAEDI

LAMPIRAN XV : PERATURAN BUPATI PEMALANG
 NOMOR : 48
 TANGGAL : 30 Oktober 2012


RENCANA ALOKASI AREAL TEBU RAKYAT MT TAHUN 2012 / 2013
 WILAYAH KERJA PG SUMBERHARJO DI KABUPATEN PEMALANG

NO	KECAMATAN DESA	KATEGORI TANAMAN														TOTAL AREAL (ha)
		SAWAH						TEGALAN								
		PC	RI	RII	RIII	JUMLAH	PC	RI	RII	RIII	JUMLAH					
1	2	3	4	5	6	8	10	11	12	13	14	15				
1 KEC. PEMALANG																
1	Banjarmulya	-	40,00	35,00	-	75,00	-	5,00	53,00	180,00	238,00	313,00				
2	Wanamulya	-	25,00	140,00	-	165,00	-	-	-	-	-	165,00				
3	Tambakrejo	-	55,00	25,00	-	80,00	-	-	-	-	-	80,00				
4	Bojongngangka	-	50,00	-	-	50,00	-	-	-	-	-	50,00				
5	Mengori	-	65,00	77,00	-	142,00	-	-	-	-	-	142,00				
6	Kramat	-	38,00	125,00	-	163,00	-	-	-	-	-	163,00				
7	Sewaka	-	28,00	66,00	-	94,00	-	-	-	-	-	94,00				
8	Surajaya	-	-	-	-	-	-	50,00	105,00	198,00	353,00	353,00				
9	Paduraksa	-	5,00	80,00	-	85,00	-	-	-	-	-	85,00				
10	Pegongsoran	-	-	-	-	-	-	-	5,00	18,00	23,00	23,00				
11	Saradan	-	-	30,00	-	30,00	-	-	-	-	-	30,00				
12	Bojongbata	-	-	5,00	-	5,00	-	-	-	-	-	5,00				
13	Widuri	-	-	-	-	-	-	-	10,00	35,00	45,00	45,00				
14	Danasari	-	-	13,00	-	13,00	-	-	-	30,00	30,00	43,00				
JUMLAH		-	306,00	596,00	-	902,00	-	55,00	173,00	461,00	689,00	1.591,00				

NO	KECAMATAN DESA	KATEGORI TANAMAN												TOTAL AREAL (ha)
		SAWAH						TEGALAN						
		PC	RI	RUI	RIII	JUMLAH	PC	RI	RUI	RIII	JUMLAH			
1	2	3	4	5	6	8	10	11	12	13	14	15		
II														
KEC. TAMAN														
1	Pener	-	18,00	5,00	-	23,00	-	-	-	-	-	-	23,00	
2	Pedurungan	-	20,00	5,00	-	25,00	-	-	-	-	-	-	25,00	
3	Gondang	-	16,00	5,00	-	21,00	-	-	-	-	-	-	21,00	
4	Jebed Utara	-	25,00	12,00	-	37,00	-	-	-	-	-	-	37,00	
5	Jebed Selatan	-	28,00	6,00	-	34,00	-	-	-	-	-	-	34,00	
6	Cibelok	-	24,00	5,00	-	29,00	-	-	-	-	-	-	29,00	
7	Kejarbon	-	10,00	7,00	-	17,00	-	-	-	-	-	-	17,00	
8	Sokawangi	-	30,00	9,00	-	39,00	-	-	-	-	-	-	39,00	
9	Banjaran	-	28,00	40,00	-	68,00	-	-	-	-	-	-	68,00	
10	Pengarit	-	21,00	32,00	-	53,00	-	-	-	-	-	-	53,00	
	JUMLAH	-	220,00	126,00	-	346,00	-	-	-	-	-	-	346,00	
III														
KEC. PETARUKAN														
1	Serang	-	12,00	6,00	-	18,00	-	-	-	-	-	-	18,00	
2	Sitemu	-	18,00	8,00	-	26,00	-	-	-	-	-	-	26,00	
	JUMLAH	-	30,00	14,00	-	44,00	-	-	-	-	-	-	44,00	
IV														
KEC. AMPELGADING														
1	Tegalsari Barat	-	-	6,00	-	6,00	-	-	-	-	-	-	6,00	
	JUMLAH	-	-	6,00	-	6,00	-	-	-	-	-	-	6,00	

NO	KECAMATAN DESA	KATEGORI TANAMAN													TOTAL AREAL (ha)
		SAWAH						TEGALAN							
		PC	RI	RII	RIII	JUMLAH	PC	RI	RII	RIII	JUMLAH				
1	2	3	4	5	6	8	10	11	12	13	14	15			
V		KEC. BANTARBOLANG													
1	Lenggerong	-	4,00	-	-	4,00	-	5,00	25,00	-	30,00	34,00			
2	Kebongede	-	5,00	-	-	5,00	-	-	35,00	-	35,00	40,00			
3	Kuta	-	-	-	-	-	-	-	10,00	5,00	15,00	15,00			
4	Bantarbolang	-	-	-	-	-	-	-	44,00	-	44,00	44,00			
5	Karanganyar	-	-	-	-	-	-	-	-	10,00	10,00	10,00			
	JUMLAH	-	9,00	-	-	9,00	-	5,00	114,00	15,00	134,00	143,00			
VI		KEC. WATUKUMPUL													
1	Wisnu	-	-	-	-	-	-	-	-	35,00	35,00	35,00			
	JUMLAH	-	-	-	-	-	-	-	-	35,00	35,00	35,00			
VII		KEC. RANDUDONGKAL													
1	Semingkir	-	-	-	-	-	-	-	-	70,00	70,00	70,00			
2	Kejene	-	-	-	-	-	-	-	-	20,00	20,00	20,00			
	JUMLAH	-	-	-	-	-	-	-	-	90,00	90,00	90,00			
VIII		KEC. WARUNGPRING													
1	Warungpring	-	-	-	-	-	-	-	-	8,00	8,00	8,00			
2	Mereng	-	-	-	-	-	-	-	-	17,00	17,00	17,00			
	JUMLAH	-	-	-	-	-	-	-	-	25,00	25,00	25,00			
IX		KEC. MOGA													
1	Banyumudal	-	-	-	-	-	-	-	-	12,00	12,00	12,00			
	JUMLAH	-	-	-	-	-	-	-	-	12,00	12,00	12,00			

NO	KECAMATAN DESA	KATEGORI TANAMAN													TOTAL AREAL (ha)
		SAWAH						TEGALAN							
		PC	RI	RII	RIII	JUMLAH	PC	RI	RII	RIII	JUMLAH				
1	2	3	4	5	6	8	10	11	12	13	14	15			
REKAPITULASI															
I	KEC. PEMALANG	-	306,00	596,00	-	902,00	-	55,00	173,00	461,00	689,00	1.591,00			
II	KEC. TAMAN	-	220,00	126,00	-	346,00	-	-	-	-	-	346,00			
III	KEC. PETARUKAN	-	30,00	14,00	-	44,00	-	-	-	-	-	44,00			
IV	KEC. AMPELGADING	-	-	6,00	-	6,00	-	-	-	-	-	6,00			
V	K BANTARBOLANG	-	9,00	-	-	9,00	-	5,00	114,00	15,00	134,00	143,00			
VI	KEC. WATUKUMPUL	-	-	-	-	-	-	-	-	35,00	35,00	35,00			
VII	K. RANDUDONGKAL	-	-	-	-	-	-	-	-	90,00	90,00	90,00			
VIII	K. WARUNGPRING	-	-	-	-	-	-	-	-	25,00	25,00	25,00			
IX	KEC. MOGA	-	-	-	-	-	-	-	-	12,00	12,00	12,00			
	JUMLAH	-	565,00	742,00	-	1.307,00	-	60,00	287,00	638,00	985,00	2.292,00			


 BUPATI PEMALANG,
 JUNARDI