



BUPATI PEMALANG

PERATURAN BUPATI PEMALANG NOMOR 44 TAHUN 2010

TENTANG

PEDOMAN POLA TANAM DAN TATA TANAM MUSIM TANAM OKMAR TAHUN 2010 / 2011 DAN MUSIM TANAM ASEP TAHUN 2011 DI KABUPATEN PEMALANG

BUPATI PEMALANG,

- Menimbang :**
- a. bahwa air dan tanah beserta bahan mineral yang terkandung didalamnya adalah merupakan salah satu kekayaan alam sebagai karunia Tuhan Yang Maha Esa Kepada Bangsa Indonesia yang dikuasai oleh Negara dan digunakan untuk sebesar-besarnya kemakmuran rakyat secara adil dan merata ;
 - b. bahwa agar penggunaan air dapat dimanfaatkan secara efektif dan efisien, untuk mensukseskan usaha pembangunan pertanian dalam rangka peningkatan kesejahteraan masyarakat pada umumnya dan petani pada khususnya, perlu adanya pedoman pengaturan Pola Tanam dan Tata Tanam yang teratur dan terarah ;
 - c. bahwa berdasarkan pertimbangan sebagaimana dimaksud huruf a dan huruf b, maka perlu menetapkan Peraturan Bupati tentang Pedoman Pola Tanam dan Tata Tanam Musim Tanam OKMAR Tahun 2010/2011 dan Musim Tanam ASEP Tahun 2011 di Kabupaten Pemalang .
- Mengingat :**
1. Undang - Undang Nomor 13 Tahun 1950 tentang Pembentukan Daerah-daerah Kabupaten dalam Lingkungan Propinsi Jawa Tengah ;
 2. Undang – Undang Nomor 7 Tahun 2004 tentang Sumber Daya Air (Lembaran Negara Republik Indonesia Tahun 2004 Nomor 32, Tambahan Lembaran Negara Republik Indonesia Nomor 4377) ;
 3. Undang - Undang Nomor 12 Tahun 1992 tentang sistem Budi Daya Tanaman (Lembaran Negara Republik Indonesia Tahun 1992 Nomor 46, Tambahan Lembaran Negara Republik Indonesia Nomor 3478) ;

4. Undang - Undang Nomor 32 Tahun 2004 tentang Pemerintahan Daerah (Lembaran Negara Republik Indonesia Tahun 2004 Nomor 125, Tambahan Lembaran Negara Republik Indonesia Nomor 4437), sebagaimana telah beberapa kali diubah terakhir dengan Undang-Undang Nomor 12 Tahun 2008 tentang Perubahan kedua atas Undang-Undang Nomor 32 Tahun 2004 tentang Pemerintahan Daerah (Lembaran Negara Republik Indonesia Tahun 2008 Nomor 59, Tambahan Lembaran Negara Republik Indonesia Nomor 4844);
5. Peraturan Pemerintah Nomor 32 Tahun 1950 tentang Penetapan Mulai Berlakunya Undang - Undang Nomor 13 Tahun 1950 ;
6. Peraturan Pemerintah Nomor 20 Tahun 2006 tentang Irigasi (Lembaran Negara Republik Indonesia Tahun 2006 Nomor 46, Tambahan Lembaran Negara Republik Indonesia Nomor 4624) ;
7. Instruksi Presiden Nomor 1 Tahun 1969 tentang Pelaksanaan Pengelolaan Pengairan (Pengaturan Air dan Pemeliharaan Jaringan Irigasi) ;
8. Instruksi Presiden Nomor 3 Tahun 1999 tentang Pembaharuan Kebijakan Pengelolaan Irigasi ;
9. Peraturan Daerah Kabupaten Pemalang Nomor 12 Tahun 2008 tentang Susunan Organisasi dan Tata Kerja Dinas Daerah Kabupaten Pemalang (Lembaran Daerah Kabupaten Pemalang Tahun 2008 Nomor 12) ;
10. Peraturan Daerah Kabupaten Pemalang Nomor 17 Tahun 2008 tentang Irigasi (Lembaran Daerah Kabupaten Pemalang Tahun 2008 Nomor 17) ;
11. Peraturan Bupati Pemalang Nomor 33 Tahun 2010 tentang Petunjuk Pelaksanaan Peraturan Daerah Kabupaten Pemalang Nomor 17 Tahun 2008 tentang Irigasi (Berita Daerah Kabupaten Pemalang Tahun 2010 Nomor 33).

MEMUTUSKAN :

Menetapkan : PERATURAN BUPATI TENTANG PEDOMAN POLA TANAM DAN TATA TANAM MUSIM TANAM OKMAR TAHUN 2010/2011 DAN MUSIM TANAM ASEP TAHUN 2011 DI KABUPATEN PEMALANG

BAB I **KETENTUAN UMUM**

Pasal 1

Dalam Peraturan Bupati ini yang dimaksud dengan :

1. Musim Tanam (MT) adalah musim untuk menanam padi, tebu dan palawija baik pada musim penghujan maupun musim kemarau ;
2. Daerah Pengairan (DP) adalah suatu penggabungan tanah - tanah yang satu sama lain mempunyai hubungan pengairan secara langsung dan mendapat air dari satu susunan pengairan ;
3. Daerah Irigasi (DI) adalah kesatuan lahan yang mendapat air dari satu Jaringan Irigasi .
4. Irigasi adalah usaha penyediaan ,pengaturan , dan pembuangan air untuk menunjang pertanian yang jenisnya meliputi irigasi permukaan, irigasi pompa, irigasi rawa , irigasi air bawah tanah,dan irigasi tambak.
5. Irigasi teknis adalah irigasi yang seluruh jaringan dari sejak bendung/penangkap air, saluran pembawa utama (Saluran Induk, Saluran Sekunder), bahkan saluran tersiernya telah dibangun secara teknis permanen, air irigasinya dapat diatur dan dapat diukur. Semua pengambilan, bangunan bagi dan sadap tersier mempunyai pintu pengatur dan bangunan pengukur debit ;
6. Irigasi setengah teknis adalah irigasi yang mempunyai bangunan/bendung. Penangkap airnya telah dibangun secara teratur, tetapi belum mempunyai pintu pengatur dan bangunan pengukur debit ;
7. Irigasi sederhana adalah irigasi yang dari sejak bendung penangkap airnya dan semua saluran pembawanya belum dibangun penangkap airnya dan semua saluran pembawanya belum dibangun secara teknis permanen, pembagian air dan pengambilan airnya belum teratur dan terukur debitnya ;
8. Jaringan Irigasi adalah saluran, bangunan dan bangunan pelengkap yang merupakan satu kesatuan yang diperlukan untuk penyediaan, pembagian, pemberian, penggunaan dan pembuangan air irigasi.
9. Petak tersier adalah kumpulan petak irigasi yang merupakan satu kesatuan dan mendapatkan air irigasi melalui saluran tersier yang sama.
10. Musim tanam OKMAR yaitu musim tanam yang dilaksanakan mulai bulan Oktober dan panen pada bulan Maret, yang pemberian airnya pada musim hujan ;
11. Musim tanam ASEP yaitu musim tanam yang dilaksanakan mulai bulan April dan panen pada bulan September, yang pemberian airnya pada musim kemarau ;
12. Peraturan golongan adalah pengaturan bercocok tanam tentang penanaman padi dimusim penghujan disawah dengan memperhatikan tanaman-tanaman yang akan/dapat ditanami dimusim berikutnya ;

13. Peraturan giliran adalah untuk mengatur pemberian dimusim kemarau antara tanaman padi, tebu, palawija dan tanaman lain disebabkan kurangnya air yang tersedia pada sumbernya (Sungai, Danau atau Waduk) ;
14. Luas relatif adalah angka yang didapat dari luasnya tanaman dikalikan dengan koefisien tanaman ;
15. Pasten adalah angka perbandingan banyaknya air yang di sumber (bendung, kali) dengan luas relatif ;
16. Faktor K adalah perbandingan Q (Debit) dibendung dengan Q (Debit) kebutuhan ;
17. Air adalah semua air yang terdapat pada di atas, ataupun dibawah permukaan tanah, termasuk dalam pengertian ini air permukaan, air tanah, air hujan dan air laut yang berada di darat.
18. Sumber air adalah tempat atau wadah air alami dan / atau buatan yang terdapat pada, di atas, ataupun dibawah permukaan tanah.
19. Pola Tanam adalah suatu perencanaan pengaturan jenis tanaman secara tetap dalam suatu Daerah Irigasi ;
20. Tata Tanam adalah suatu perencanaan dan penyusunan penggunaan tanah sawah beririgasi dengan memperhatikan jenis tanaman, waktu tanam, debit dan luas tanaman untuk tujuan usaha pertanian pada waktu musim penghujan / kemarau ;
21. Saluran irigasi tersier / kuarter adalah saluran irigasi pembawa/pembuang pada tingkat usaha tani yang sepenuhnya dibuat dan dipelihara oleh para petani pemakai air itu sendiri .

B A B II

PEMBAGIAN GOLONGAN SAWAH (LAHAN SAWAH)

Pasal 2

- (1) Petak tersier pada daerah irigasi dihimpun menjadi kelompok-kelompok petak tersier, yang pembagiannya disesuaikan dengan Q (Debit) air yang tersedia dan besar kecilnya Areal yang memungkinkan, serta situasi masyarakat guna menuju/mencapai efisiensi semaksimal mungkin dalam memanfaatkan air.
- (2) Daerah Irigasi yang cukup air/mudah air, Daerah Irigasi dibagi menjadi 2 (dua) kelompok petak tersier yaitu Atas dan bawah. Daerah Irigasi yang kurang air Q (Debit) kecil, maka petak lahan sawah dibagi menjadi 3 (tiga) kelompok yaitu atas, tengah dan bawah sedangkan untuk Daerah Irigasi yang cukup air tetapi petak lahan sawahnya (arealnya kecil) menjadi 1 (satu) kelompok petak tersier.
- (3) Kelompok petak tersier sebagaimana dimaksud pada ayat (1) diatur menjadi golongan - golongan untuk mendapatkan pembagian air pada permulaan musim tanam sebagai berikut :

- a. untuk Daerah Irigasi Sungapan (kiri dan kanan) , Sokawati, dan Kaliwadas, dibagi menjadi 3 (tiga) : Kelompok Atas, Tengah dan Bawah dan dijadikan menjadi 3 (tiga) golongan pemberian air yaitu golongan I, II dan III ;
- b. daerah Irigasi Nambo, Welutputih, Mejugong dan Lanjiladang, dibagi menjadi 2 (dua) petak yaitu kelompok petak tersier Atas dan Bawah sedang pemberian air petak tersier dibagi menjadi 2 (dua) golongan, golongan I dan II ;
- c. daerah Irigasi lainnya seperti Kejene, Tracak Mereng, Tandon, Rowokajar, Kedungbelis, Glandang, Sulang, Lenggerong dan lain-lain karena arealnya cukup kecil dan Q (debit) dapat menjangkau, maka kelompok petak tersier dibagi menjadi 1 (satu) golongan.

Pasal 3

- (1) Pemberian Air pada kelompok petak tersier diawali setelah pengeringan total, yang berjalan sekitar bulan Oktober dengan memperhatikan keadaan Q (debit) pada sumbernya dan pembagian pemberian air ke petak tersier sawah diatur menurut kelompok petak tersier dan golongan pemberian air.
- (2) Kelompok petak tersier pada sebagaimana dimaksud dalam Pasal 2 Ayat (1) untuk mendapatkan air dengan aturan-aturan sebagai berikut :
 - a. kelompok-kelompok petak tersier yang mendapatkan air pertama kali setelah pengeringan total yang dimulai sekitar tanggal 16 Oktober dan 1 Nopember disebut Pemberian air golongan I ;
 - b. kelompok petak tersier yang mendapatkan air dari Bendung Sungapan, Bendung Sokawati dan Bendung Kaliwadas (Daerah Bawah/Hilir) Anzet Golongan I dimulai tanggal 16 Oktober, Golongan II 1 Nopember dan Golongan III 16 Nopember ;
 - c. kelompok petak tersier yang mendapatkan air dari Bd.Welutputih, Mejugong, Lanjiladang, Glandang, Sulang, Lenggerong, Rowokajar, Kedungbelis, Tandon, Kejene, Nambo, Rengas, Rejasa, Rowokajar (Daerah atas/hulu) Azet Golongan I dimulai tanggal 1 Nopember dan Golongan II tanggal 16 Nopember ;
 - d. pemberian air pada kelompok-kelompok petak - petak tersier secara berurutan menurut golongan apabila Faktor $K < 0,70$ atau perbandingan Q (debit) tersedia, dengan Q (debit) kebutuhan kurang dari 70 %.
 - e. apabila faktor $K > 0,70$ maka sistem pemberian air akan diberikan secara bersama-sama kepetak tersier sepanjang sarana jaringan irigasi memungkinkan dan tidak memberatkan Exploitasi dan Pemeliharaan Irigasi itu sendiri.

Pasal 4

- (1) Kelompok-kelompok pada Daerah Irigasi Teknis atau non teknis mendapatkan air irigasi dari satu pintu atau sumber yang disebut Vak.
- (2) Daerah Irigasi sebagaimana dimaksud pada ayat (1), terbagi atas :

No.	Kode D.I	Nama D.I	Luas Areal	Gol.	Jumlah Vak
1	2	3	4	5	6
1.	330.038.981	Tandon	91 Ha.	I	5 Vak
2.	330.038.982	Tracak	469 Ha.	I	14 Vak
3.	330.038.983	Kejene	476,750 Ha.	I	14 Vak
4.	330.038.984	Pancakomas	71 Ha.	I	1 Vak
5.	330.038.985	Kalimas	21 Ha.	I	1 Vak
6.	330.038.986	Tengkolo	225,76 Ha.	I	1 Vak
7.	330.038.987	Rejasa	60 Ha.	I	10 Vak
8.	330.038.988	Rengas	116 Ha.	I	4 Vak
9.	330.038.989	Wregu	102 Ha.	I	1 Vak
10.	330.038.990	Pagedangan	75 Ha.	I	1 Vak
11.	330.038.991	Kenyere	27 Ha.	I	1 Vak
12.	330.038.992	Lanjiladang	453,55 Ha.	I	18 Vak
			335,45 Ha.	II	
13.	330.038.993	Sulang	50 Ha.	I	1 Vak
14.	330.038.994	Glandang	123 Ha.	I	1 Vak
15.	330.038.995	Lenggerong	41 Ha.	I	1 Vak
16.	330.038.996	Siraja	35 Ha.	I	1 Vak
17.	330.038.997	Sipedang	12 Ha.	I	1 Vak
18.	330.038.998	Surajaya	39 Ha.	I	1 Vak
19.	330.038.999	Sungapan Kr. (Grogek)	1.534,562 Ha.	I	56 Vak
			2.877,775 Ha.	II	
			777.279 Ha.	III	
		Sungapan Kn. (Simangu)	605,680 Ha.	I	28 Vak
			782,670 Ha.	II	
			485,910 Ha.	III	
20.	330.038.001	Genting	173,500 Ha.	I	8 Vak
21.	330.038.003	Sinini	76,500 Ha.	I	6 Vak
22.	330.038.005	Sima	50 Ha.	I	1 Vak
23.	330.038.007	Gambuhan II	22 Ha.	I	1 Vak
24.	330.039.008	Plakaran II	17 Ha.	I	1 Vak
25.	330.039.009	Karangsari	17 Ha.	I	1 Vak
26.	330.039.012	Gendoang II	54 Ha.	I	1 Vak
27.	330.039.013	Walangsanga I	10 Ha.	I	1 Vak
28.	330.039.014	Plakaran I	114 Ha.	I	1 Vak
29.	330.039.015	Munding	58 Ha.	I	1 Vak
30.	330.039.016	Gendoang I	71 Ha.	I	1 Vak
31.	330.039.017	Jatijem	90 Ha.	I	1 Vak
32.	330.039.018	Wadasminah	65,930 Ha.	I	1 Vak
33.	330.039.020	Sidok	49 Ha.	I	1 Vak
34.	330.039.021	Walangsanga II	10 Ha.	I	1 Vak
35.	330.040.000	Welutputih	479,000 Ha.	I	22 Vak
			136,750 Ha.	II	
36.	330.041.002	Pepedan	27 Ha.	I	1 Vak
37.	330.041.003	Banyumudal II	10 Ha.	I	1 Vak
38.	330.041.004	Banyumudal III	10 Ha.	I	1 Vak
39.	330.041.005	Gendoang III	19 Ha.	I	1 Vak
40.	330.041.006	Petir	19 Ha.	I	1 Vak
41.	330.041.008	Moga	14 Ha.	I	1 Vak
42.	330.041.009	Balekambang	72 Ha.	I	1 Vak
43.	330.041.010	Wangandawa	43 Ha.	I	1 Vak
44.	330.041.013	Sikalong	10 Ha.	I	1 Vak
45.	330.041.014	Kebanggan III	17 Ha.	I	1 Vak
46.	330.041.015	Kebanggan II	11 Ha.	I	1 Vak
47.	330.041.016	Kebanggan I	16 Ha.	I	1 Vak
48.	330.042.000	Mejagong	1.295,332 Ha.	I	58 Vak
			759,790 Ha.	II	

1.	2	3	4	5	6
49	330.043.001	Kedungbelis	130 Ha.	I	7 Vak
50	330.043.002	Rawakajar	150 Ha.	I	4 Vak
51	330.043.003	Lubrangwangan	11 Ha.	I	1 Vak
52	330.043.004	Curugwatang	10 Ha.	I	1 Vak
53	330.043.005	Cikendung	13 Ha.	I	1 Vak
54	330.043.006	Bulakan	45 Ha.	I	1 Vak
55	330.043.007	Mendelem	18 Ha.	I	1 Vak
56	330.043.008	Gunungjaya III	28 Ha.	I	1 Vak
57	330.043.009	Badak	33 Ha.	I	1 Vak
58	330.043.010	Kuta II	50 Ha.	I	1 Vak
59	330.043.011	Simpur I	43 Ha.	I	1 Vak
60	330.043.012	Simpur II	47 Ha.	I	1 Vak
61	330.043.013	Cikendung	13 Ha.	I	1 Vak
62	330.043.014	Wangkelang	22 Ha.	I	1 Vak
63	330.043.015	Kenteng	47,50 Ha.	I	1 Vak
64	330.043.016	Bulakan	43,85 Ha.	I	1 Vak
65	330.043.017	Raga	85 Ha.	I	1 Vak
66	330.043.018	Bulakan	72 Ha.	I	1 Vak
67	330.043.019	Gunungjaya IV	112 Ha.	I	1 Vak
68	330.043.020	Gunungtiga I	50 Ha.	I	1 Vak
69	330.043.021	Salam	43,20 Ha.	I	1 Vak
70	330.043.022	Cikendung	10 Ha.	I	1 Vak
71	330.043.023	Cikendung	21 Ha.	I	1 Vak
72	330.043.024	Cikendung	14 Ha.	I	1 Vak
73	330.043.025	Gunungtiga II	11 Ha.	I	1 Vak
74	330.043.026	Gunungjaya I	11 Ha.	I	1 Vak
75	330.043.027	Kuta I	11 Ha.	I	1 Vak
76	330.043.028	Gunungjaya II	12 Ha.	I	1 Vak
77	330.044.000	Nambo	767 Ha.	I	31 Vak
			222 Ha.	II	
78	330.045.001	Watukumpul	50 Ha.	I	1 Vak
79	330.045.002	Majalangu	50 Ha.	I	1 Vak
80	330.045.003	Wanalaya	15 Ha.	I	1 Vak
81	330.045.004	Curugduwur	28 Ha.	I	1 Vak
82	330.045.005	Suluk	10 Ha.	I	1 Vak
83	330.045.006	Suru	32 Ha.	I	1 Vak
84	330.045.007	Kumitir	20 Ha.	I	1 Vak
85	330.045.008	Buas	10 Ha.	I	1 Vak
86	-	Bongas	40 Ha.	I	1 Vak
87	-	Pagelaran	20 Ha.	I	1 Vak
88	-	Bawahan	15 Ha.	I	1 Vak
89	330.046.000	Comal	2.970,030 Ha.	I	98 Vak
			3.624,850 Ha.	II	
			2.410,120 Ha.	III	
90	-	Kaliwadas	1.702,000 Ha.	I	85 Vak
			1.167,000 Ha.	II	
			2.571,000 Ha.	III	
91	-	Winong	74 Ha.	I	1 Vak
92	-	Siebeg	37 Ha.	I	1 Vak
93	-	Kedunggong	25 Ha.	I	1 Vak
94	-	Rembul	60 Ha.	I	1 Vak
95	-	Kramat bawah	124,470 Ha.	I	1 Vak
		JUMLAH	30.899,208		548 Vak

Pasal 5

- (1) Pola Tanam dan tata Tanam pada setiap daerah irigasi disepakati sebagai berikut :
 - a. D.I. Cukup Air : Padi - Padi - Padi/Palawija
 - b. D.I. Yang kurang air : Padi-Padi/Palawija/bero

- (2) Daerah Irigasi kurang air adalah :
 - a. Bendung Sungapan :

DI.Sungapan kiri seluas	= 5.189,623	Ha
DI.Sungapan kanan seluas	= 1.874,253	Ha
Jumlah	= 7.063.876	Ha
 - b. Bendung Kaliwadas : DI.Kaliwadas seluas = 5.440,00 Ha

- (3) Daerah Irigasi yang cukup air :
 - a. Dengan Pola Tanam : Padi - Padi - Padi
 - D.I. Mejugong - D.I. Kejene
 - D.I. Welutputih - D.I. Kedungbelis
 - D.I. Lanjiladang - D.I. Nambo
 - D.I. Rowokajar.

 - b. Dengan Pola Tanam : Padi - Padi - Palawija
 - Bendung Sokawati : D.I. Comal seluas 9.005 Ha.

BAB III

WAKTU DAN JENIS TANAMAN

Pasal 6

- (1) Waktu tanam padi ditetapkan dalam 2 (dua) musim tanam yaitu musim tanam I (satu) pada pertengahan bulan Oktober s/d pertengahan bulan Maret dan Musim tanam II (dua) pada pertengahan bulan Maret s/d pertengahan bulan Juli.

- (2) Waktu tanam Palawija, ditetapkan pada musim tanam III (tiga), pada pertengahan bulan Juli s/d pertengahan bulan Oktober.

Pasal 7

- (1) Waktu Tanam tebu ditetapkan selama 16 bulan, yaitu dimulai dari saat pembukaan tanah, penanaman, pemeliharaan sampai penebangan untuk digiling.

- (2) Saat persiapan lokasi dan persiapan penyelesaian administrasi areal berlangsung sebelum bulan April.

- (3) Saat pembukaan tanah dan penanaman berlangsung mulai bulan April s/d bulan Juni 3 (tiga) bulan.

- (4) Saat pemeliharaan berlangsung mulai bulan Mei s/d bulan Pebruari tahun berikutnya.

- (5) Saat penebangan dan penggilingan dimulai bulan April s/d bulan September.

Pasal 8

- (1) Waktu untuk tanam padi penghujan (MT I), pewinihan, pengolahan tanah dan penanaman berlangsung bulan Oktober dan tutup tanam akhir bulan Desember.
- (2) Waktu untuk tanam padi musim kemarau (MT II), pewinihan, pengolahan tanah dan penanaman berlangsung bulan Maret dan tutup tanam akhir bulan April.
- (3) Waktu untuk tanam palawija I berlangsung pada bulan Juli s/d bulan Agustus.
- (4) Waktu untuk tanam palawija II berlangsung mulai bulan Agustus s/d bulan Oktober .

BAB IV
SISTEM PEMBAGIAN AIR

Pasal 9

- (1) Pembagian air untuk setiap MT OKMAR dan ASEP berdasarkan Q (debit) yang tersedia, dan berdasarkan Pasal 2 dan Pasal 3.
- (2) Pemberian air pada MT ASEP apabila debit menurun diadakan giliran per Daerah aliran / saluran sekunder atau per Daerah Irigasi.

Pasal 10

- (1) Luas tanaman tebu (tebu TRI I dan TRI II) untuk tiap-tiap Daerah Irigasi atau Desa maupun Kecamatan maximum 30% tidak boleh lebih.
- (2) Tebu yang ditebang mulai bulan April s/d September (Saat menjelang musim hujan) agar dapat ditanam palawija umur pendek.
- (3) Lahan sawah bekas tebu untuk dialokasikan lahan Insus Padi secara menyeluruh dan lahan sawah bekas tanaman TRI II agar dapat ditanami palawija.

Pasal 11

Angka kebutuhan air tanaman sebagai berikut :

No.	Jenis Tanaman	MH	MK
1	<u>PADI:</u>		
	Pengolahan tanah+Bibit	1,250	1,125
	Pertumbuhan	0,725	0,850
	Panen	0,000	0,000
2	<u>TEBU:</u>		
	Garapan tanah	0,650	0,650
	Tebu muda	0,360	0,360
	Tebu tua	0,125	0,125
3	<u>PALAWIJA</u>		
	Banyak air	0,300	0,300
	Sedikit air	0,200	0,200

Pasal 12

Untuk meningkatkan produksi tanaman pangan, perlu variasi jenis tanaman padi pada setiap musim tanam

BAB V **PEDOMAN PENGATURAN POLA TANAM DAN TATA TANAM**

Pasal 13

- (1) Dalam pengaturan rotasi Musim Tanam (MT) berdasarkan Pedoman Pola Tanam dan Tata Tanam ini sepenuhnya diserahkan kepada Komisi Irigasi Kabupaten Pemalang.
- (2) Dalam Pengaturan Rotasi pemberian air pada waktu keadaan air kemampuannya kurang dari 70 % diatur sepenuhnya oleh UPPU Wilayah DPU Kabupaten Pemalang dengan memperhatikan petunjuk-petunjuk dari Dinas yang terkait dan aturan-aturan yang berlaku.

Pasal 14

Pedoman Pengaturan Pola Tanam dan Tata Tanam untuk musim Tanam Okmar Tahun 2010/2011 dan ASEP Tahun 2011 di Kabupaten Pemalang, sebagaimana tercantum pada Lampiran I Peraturan Bupati ini.

Pasal 15

Rencana Pola Tanam dan Tata Tanam Padi, Padi dan Palawija untuk MT. OKMAR Tahun 2010/2011 dan ASEP Tahun 2011 di Kabupaten Pemalang, sebagaimana tercantum pada Lampiran II, III, IV, V, VI, VII, VIII, IX, X, Peraturan Bupati ini.

Pasal 16

Rencana sistem golongan pemberian air Tata Tanam padi, tebu dan palawija untuk Musim Tanam OKMAR Tahun 2010/2011 dan ASEP Tahun 2011 di Kabupaten Pemalang sebagaimana tercantum pada Lampiran XI Peraturan Bupati ini.

Pasal 17

Rencana Alokasi Areal untuk tebu rakyat MTT : tahun 2010/2011 untuk wilayah Kerja PG. Sumberharjo dan PG. Sragi sebagaimana tercantum pada Lampiran XII dan XIII Peraturan Bupati ini.

Pasal 18

- (1) Untuk memelihara kelestarian bangunan air khususnya bendung, bangunan bagi sadap dan saluran maka secara rutin tiap hari Senin diadakan pengeringan total selama satu hari untuk menguras lumpur-lumpur yang ada dipintu-pintu dan setiap tahun diadakan pengeringan total serentak Daerah Irigasi selama 15 hari yang berlangsung antara awal bulan Oktober s/d akhir bulan Oktober kecuali Sal.Induk Grogek, untuk suplesi air injeksi giling PG. SUMBERHARJO sehingga pengeringan saluran tersebut dilaksanakan secara temporer (Sewaktu-waktu diperlukan saja) untuk itu golongan sawah pada D.I. Sunggapan (Kiri) pemberian airnya menyesuaikan.

- (2) Selain untuk pemeliharaan sebagaimana dimaksud dalam ayat (1), juga untuk perbaikan - perbaikan bangunan air yang rusak juga dalam rangka pemberantasan hama terpadu.
- (3) Daerah bawah/hilir pengeringannya dimulai tanggal, 1 Oktober s/d 15 Oktober yang meliputi Bendung Sungapan, Sokawati, dan Kaliwadas.
- (4) Daerah Atas / hulu pengeringannya dimulai tanggal, 16 Oktober s/d 31 Oktober yang meliputi Bendung – bendung : Welutputih, Mejugong, Lanjiladang, Sulang, Lenggerong, Rowokajar, Kedungbelis, Tandon, Kejene, Nambo, Rengas, Rejasa.
- (5) Pengairan Daerah Irigasi dibagian bawah karena mendapatkan air dari bagian atas (Suplesi), maka untuk Daerah Irigasi Bagian bawah pelaksanaan pemberian air pertama agar menyesuaikan.
- (6) Pemberian air pertama pada Daerah atas/hulu mulai tanggal, 1 Nopember dan selanjutnya diprioritaskan pembibitan, pengolahan tanah, pemberian air sisa tanam MT yang telah lalu dan pemberian air tanaman MT yang bersangkutan.

BAB VI
KETENTUAN PENUTUP

Pasal 19

Peraturan Bupati ini mulai berlaku pada tanggal diundangkan.

Agar setiap orang mengetahuinya memerintahkan pengundangan Peraturan Bupati ini dengan penempatannya dalam Berita Daerah Kabupaten Pemalang.

Ditetapkan di Pemalang
pada tanggal 28 September 2010

BUPATI PEMALANG,
Cap.

ttd

H.M. MACHROES

Diundangkan di Pemalang
pada tanggal 28 September 2010

SEKRETARIS DAERAH
KABUPATEN PEMALANG
Cap.

ttd

SUMADI SUGONDO

**PEDOMAN PENGATURAN POLA TANAM DAN TATA TANAM
MUSIM TANAM OKMAR TAHUN 2009/2010 DAN ASEP TAHUN 2010
DI KABUPATEN PEMALANG**

LAMPIRAN I : PERATURAN BUPATI PEMALANG
NOMOR : 44 TAHUN 2010
TANGGAL 28 September 2010

Periode Musim Tanam : MT.1, MT.2, MT.3, TH.2009/2010

No.	Daerah Irigasi	Nomor Kode D.I	Luas Sawah Irigasi (Ha)	Rencana Gol.		Padi (Ha)			Tebu (Ha)			Polowijo (Ha)			Lain-lain (Ha)			Bera			Jumlah Luas Tanaman (M1+M2+M3)
				Gol.	Tgl peng- olahan tnh	MT.1	MT.2	MT.3	MT.1	MT.2	MT.3	MT.1	MT.2	MT.3	MT.1	MT.2	MT.3	MT.1	MT.2	MT.3	
1	2	3	4	5	6	7	8	9	10	11	12	13	14	15	16	17	18	19	20	21	22
1	Tandon	330.038.981	91,000	I	1/11	91,00	91,00	-	-	-	-	-	-	91,00	-	-	-	-	-	-	273,00
2	Tracak	330.038.982	469,000	I	1/11	469,00	469,00	-	-	-	-	-	-	469,00	-	-	-	-	-	-	1.407,00
3	Kejene	330.038.983	476,750	I	1/11	476,75	476,75	476,75	-	-	-	-	-	-	-	-	-	-	-	-	1.430,25
4	Pancakomas	330.038.984	71,000	I	1/11	71,00	71,00	-	-	-	-	-	-	71,00	-	-	-	-	-	-	213,00
5	Kalimas	330.038.985	21,000	I	1/11	21,00	21,00	-	-	-	-	-	-	21,00	-	-	-	-	-	-	63,00
6	Tengkolo	330.038.986	225,760	I	1/11	225,76	225,76	-	-	-	-	-	-	225,76	-	-	-	-	-	-	677,28
7	Rejasa	330.038.987	60,000	I	1/11	60,00	60,00	-	-	-	-	-	-	60,00	-	-	-	-	-	-	180,00
8	Rengas	330.038.988	116,000	I	1/11	116,00	116,00	-	-	-	-	-	-	116,00	-	-	-	-	-	-	348,00
9	Wregu	330.038.989	102,000	I	1/11	102,00	102,00	-	-	-	-	-	-	102,00	-	-	-	-	-	-	306,00
10	Pagedangan	330.038.990	75,000	I	1/11	75,00	75,00	-	-	-	-	-	-	75,00	-	-	-	-	-	-	225,00
11	Kenyere	330.038.991	27,000	I	1/11	27,00	27,00	-	-	-	-	-	-	27,00	-	-	-	-	-	-	81,00
12	Lanjiladang	330.038.992	453,550	I	1/11	427,55	427,55	427,55	26,00	26,00	26,00	-	-	-	-	-	-	-	-	-	1.360,65
			335,340	II	16/11	335,34	335,34	335,34	-	-	-	-	-	-	-	-	-	-	-	-	-
13	Sulang	330.038.993	50,000	I	1/11	50,00	50,00	-	-	-	-	-	-	50,00	-	-	-	-	-	-	150,00
14	Glandang	330.038.994	123,000	I	1/11	123,00	98,00	-	-	-	-	-	25,00	123,00	-	-	-	-	-	-	369,00
15	Lenggerong	330.038.995	41,000	I	1/12	41,00	41,00	-	-	-	-	-	-	41,00	-	-	-	-	-	-	123,00
16	Siraja	330.038.996	35,000	I	1/13	35,00	35,00	-	-	-	-	-	-	35,00	-	-	-	-	-	-	105,00
17	Sipedang	330.038.997	12,000	I	1/14	12,00	12,00	-	-	-	-	-	-	12,00	-	-	-	-	-	-	36,00
18	Surajaya	330.038.998	39,000	I	1/15	39,00	39,00	-	-	-	-	-	-	39,00	-	-	-	-	-	-	117,00
19	Sungapan.kr	330.038.999	1.534,562	I	16/10	1.332,60	1.318,59	-	193,48	193,48	132,48	-	14,00	330,57	-	-	-	8,49	8,49	633,17	3.515,20
			2.877,775	II	1/11	2.713,56	2.615,38	-	164,22	164,22	106,00	-	97,18	997,36	-	1,00	15,54	-	-	1.587,04	6.874,45
			777,279	III	16/11	748,11	730,11	-	29,17	29,17	-	-	18,00	268,00	-	-	-	-	-	509,27	1.822,56
20	Sungapan.kn	330.039.000	605,680	I	16/10	499,68	492,68	240,12	106,00	106,00	73,00	-	7,00	61,00	-	-	-	-	-	231,56	1.585,48
			782,670	II	1/11	754,67	740,57	73,86	28,00	28,00	-	-	11,10	130,72	-	3,00	10,00	-	-	568,09	1.779,92
			485,910	III	16/11	485,91	469,09	21,00	-	-	-	-	-	16,82	58,70	-	-	-	-	-	406,21

1	2	3	4	5	6	7	8	9	10	11	12	13	14	15	16	17	18	19	20	21	22
90	Comal	330.046.000	2.960,030	I	16/10	2.714,18	2.536,51	-	239,85	142,85	93,00	-	264,67	155,81	-	10,00	17,00	6,00	6,00	2.694,22	6.173,87
		330.046.000	3.634,850	II	1/11	3.356,76	3.245,41	85,60	275,10	241,74	86,50	-	112,70	165,20	-	32,00	8,00	3,00	3,00	3.289,55	7.609,00
		330.046.000	2.410,120	III	16/11	2.330,12	2.317,62	-	51,00	28,00	24,00	-	27,00	115,00	-	8,50	3,00	29,00	29,00	2.268,12	4.904,24
91	Kaliwadas		1.702,000	I	16/10	1.575,00	1.188,00	-	127,00	127,00	127,00	-	86,00	1.006,00	-	301,00	472,00	-	-	97,00	5.009,00
			1.167,000	II	1/11	963,00	906,00	-	204,00	204,00	204,00	-	3,00	801,00	-	54,00	64,00	-	-	98,00	3.403,00
			2.571,000	III	16/11	2.297,00	2.158,00	-	274,00	274,00	265,00	-	6,00	1.769,00	-	133,00	435,00	-	-	102,00	7.611,00
92	Winong		74,000	I	16/10	74,00	74,00	-	-	-	-	-	-	74,00	-	-	-	-	-	-	222,00
93	Siebeg		37,000	I	16/10	37,00	37,00	-	-	-	-	-	-	37,00	-	-	-	-	-	-	111,00
94	Kedunggong		25,000	I	16/10	25,00	25,00	-	-	-	-	-	-	25,00	-	-	-	-	-	-	75,00
95	Rembul		60,000	I	1/11	60,00	60,00	-	-	-	-	-	-	60,00	-	-	-	-	-	-	180,00
96	Kramat Bawah		124,470	I	1/11	124,47	124,47	-	-	-	-	-	-	124,47	-	-	-	-	-	-	373,41
	Jumlah		30.898,028			29.125,728	28.048,108	5.585,022	1.725,815	1.572,460	1.144,980	0,000	688,470	10.049,070	0,000	542,500	#####	46,485	46,490	12.484,230	79.506,693

BUPATI PEMALANG,

Cap.

ttd

HM. MACHROES

RENCANA POLA TANAM DAN TATA TANAM PADI, PADI CAN PALAWIJA UNTUK MT. OKMAR TAHUN 2009/2010 DAN ASEP TAHUN 2010
DI WILAYAH KABUPATEN PEMALANG

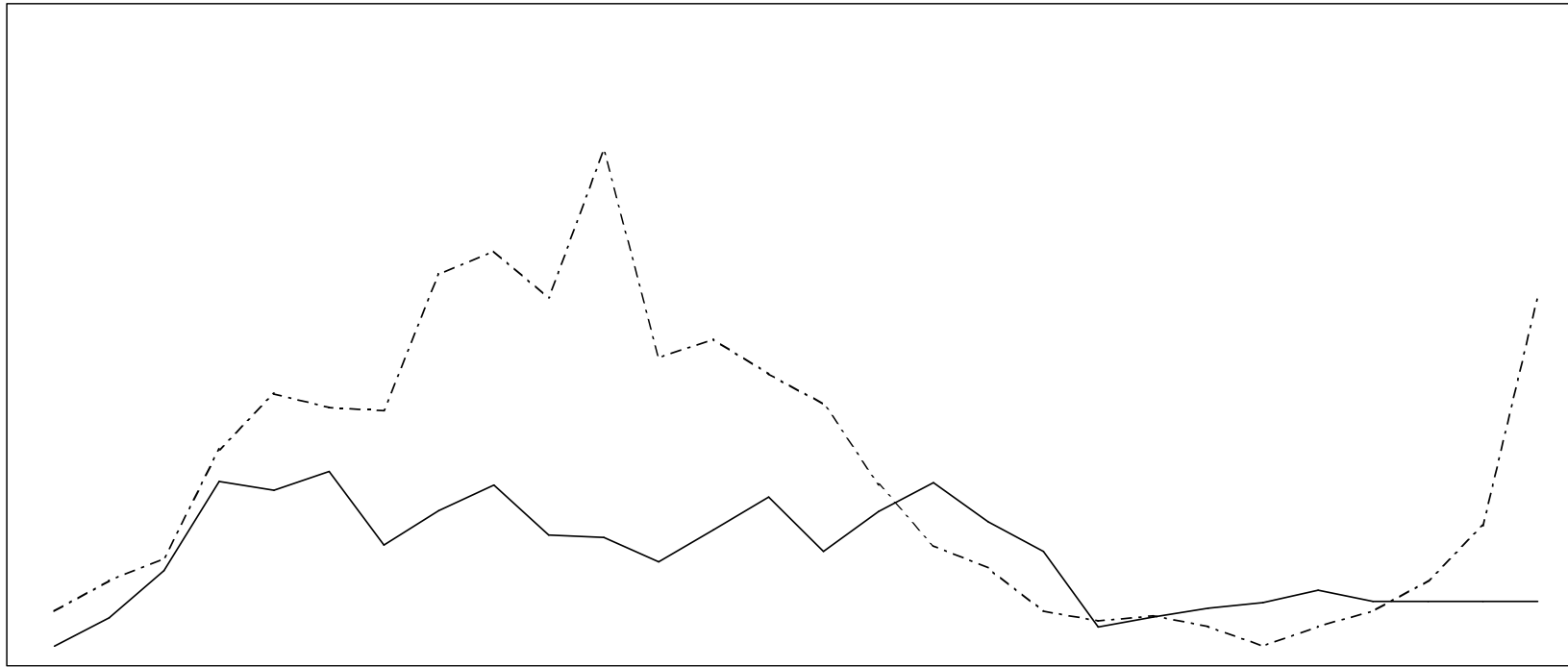
LAMPIRAN II : PERATURAN BUPATI PEMALANG
NOMOR : 40 TAHUN 2010
TANGGAL : 28 September 2010

DI. KALIWADAS LUAS BAKU = 5440,00 Ha

GOLONGAN PETAK SAWAH		OKTOBER		NOVEMBER		DESEMBER		JANUARI		FEBRUARI		MARET		APRIL		MEI		JUNI		JULI		AGUSTUS		SEPTEMBER		OKTOBER		NOVEMBER		KETERANGAN		
		I	II	I	II	I	II	I	II	I	II	I	II	I	II	I	II	I	II	I	II	I	II	I	II	I	II	I	II			
GOL I =	1.702,000 Ha	Pengol. Tanah dan bibit		Padi rendeng =		1.602,00		Pa- ren		Pengl.ta- nah&bbt		Padi Gadu =		1.117,00		Pa- ren		Palawija=		316		Ha		X		X		KEBUTUHAN AIR I. PADI		MH MK Pengolahan 1,250 1,125 Pertumbuhan 0,725 0,850		
		TEBU BIBIT / MUDA =		100,00		Ha		TEBU MUDA =		100,00		Ha		PALAWIJA =		485		Ha		X		X		X		X		II. TEBU				
		Tb Muda =		100,000		TEBU TUA =		Ha		PALAWIJA =		485		Ha		X		X		X		X		X		X		Garapan 0,65 Tebu Muda 0,36 Tebu Tua 0,125				
GOL II =	1.167,000 Ha	Pengol. Tanah dan bibit		Padi rendeng =		946,00		Pa- ren		Pengl.ta- nah&bbt		Padi Gadu =		904,0		Pa- ren		Palawija=		703		Ha		X		X		II. TEBU		Garapan 0,65 Tebu Muda 0,36 Tebu Tua 0,125		
		TEBU BIBIT / MUDA =		221,00		Ha		TEBU MUDA =		221,00		Ha		PALAWIJA =		42		Ha		X		X		X		X		III. PALAWIJA				
		Tb Muda =		221,000		TEBU TUA =		Ha		PALAWIJA =		42		Ha		X		X		X		X		X		X		Palawija Banyak air 0,3				
GOL III =	2.571,000 Ha	Pengol. Tanah dan bibit		Padi rdng =		2.342,50		Pa- ren		Pengl.ta- nah&bbt		Padi Gadu =		2.201,5		Pa- ren		Palawija=		1138,000		Ha		X		X		III. PALAWIJA		Palawija Banyak air 0,3		
		TEBU BIBIT / MUDA =		228,50		Ha		TEBU MUDA =		228,50		Ha		PALAWIJA =		141,00		Ha		X		X		X		X		X			X	
		Tb Muda =		228,50		TEBU TUA =		Ha		PALAWIJA =		141,00		Ha		X		X		X		X		X		X		X			X	
KEBUTUHAN AIR DI SAWAH (Lt / Dt)	DI	GOL I		660,83	1.341,68	2.014,38	404,76	798,70	1.191,44	1.197,45	36,00	664,31	1.292,63	352,17	650,37	985,74	1.003,83	1.021,91	90,66	140,32	184,06	227,85	239,93	252,00	264,22	276,30	276,30	276,30	276,30			
		GOL II		403,51	814,98	1.222,28	281,45	523,74	765,41	765,41	79,56	588,06	1.031,33	284,47	555,45	825,66	839,93	860,56	86,91	158,19	224,2	300,96	302,01	303,06	303,06	303,06	303,06	303,06	303,06	303,06		
		GOL III		13,7	1.002,46	1.994,2	2.982,99	634,1	1.187,64	1.780,6	1.780,57	1.780,6	82,26	2.535,86	284,47	657,6	1.299,85	1.940,1	1.943,78	860,56	1.974,7	106,92	224,2	341,70	458,9	736,72	466,0	465,96	466,0	465,96	465,96	
(1)	JUMLAH	660,83	1.758,93	3.831,82	3.621,23	4.063,15	3.743,43	2.581,98	2.524,45	1.962,95	2.704,10	3.470,71	2.198,78	3.129,33	3.801,94	2.895,00	2.201,91	449,17	681,69	882,58	1.012,91	1.304,01	1.045,32	1.045,32	1.045,32	1.045,32	1.045,32	1.045,32	1.045,32			
(2)	KEBUTUHAN AIR DI PINTU SADAP (1) X FAKTOR TERSIER (1,33)	878,90	2.339,37	5.096,32	4.816,24	5.403,98	4.978,77	3.434,04	3.357,51	2.610,72	3.596,46	4.616,04	2.924,38	4.162,01	5.056,58	3.850,35	2.928,54	597,40	906,65	1.173,83	1.347,17	1.734,33	1.390,28	1.390,28	1.390,28	1.390,28	1.390,28	1.390,28	1.390,28			
(3)	KEBUTUHAN AIR DI PINTU BAGI (2) X FAKTOR SEKUNDER (1,17)	1.028,31	2.737,07	5.962,70	5.635,00	6.322,66	5.825,16	4.017,82	3.928,29	3.054,54	4.207,85	5.400,77	3.421,52	4.869,55	5.916,20	4.504,91	3.426,39	698,96	1.060,78	1.373,38	1.576,19	2.029,17	1.626,62	1.626,62	1.626,62	1.626,62	1.626,62	1.626,62	1.626,62			
(4)	KEBUTUHAN AIR DI PINTU INTAKE (3) X FAKTOR PRIMER (1,11)	1.141,42	3.038,15	6.618,59	6.254,85	7.018,15	6.465,92	4.459,78	4.360,40	3.390,54	4.670,72	5.994,85	3.797,89	5.405,21	6.566,99	5.000,45	3.803,29	775,84	1.177,46	1.524,45	1.749,57	2.252,37	1.805,55	1.805,55	1.805,55	1.805,55	1.805,55	1.805,55	1.805,55			
(5)	DEBIT TERSEDIA DI BENDUNG (lt/dt) (Q 80 %)	1.412,37	2.635,82	3.516,63	7.892,83	10.129,00	9.579,00	9.455,00	14.934,00	15.858,96	13.991,00	19.921,72	11.570,00	12.324,21	10.937,00	9.722,27	6.494,00	4.033,00	3.146,00	1.413,92	1.005,00	1.215,91	782,11	1.412,37	2.635,82	4.831,00	14.020,00	14.020,00	14.020,00	14.020,00		

BUPATI PEMALANG,
HM. MACHROES

DIAGRAM NERACA AIR BENDUNG KALIWADAS



	OKTOBER		NOVEMBER		DESEMBER		JANUARI		FEBRUARI		MARET		APRIL		MEI		JUNI		JULI		AGUSTUS		SEPTEMBER		OKTOBER		NOVEMBER	
	I	II	I	II	I	II	I	II	I	II	I	II	I	II	I	II	I	II	I	II	I	II	I	II	I	II	I	II
KEBUTUHAN AIR DI PINTU INTAKE (3) X FAKTOR PRIMER (1,11)	-	1.141,4	3.038,1	6.618,6	6.254,8	7.018,2	4.057,8	5.441,8	6.465,9	4.459,8	4.360,4	3.390,5	4.670,7	5.994,9	3.797,9	5.405,2	6.567,0	5.000,5	3.803,3	775,8	1.177,5	1.524,5	1.749,6	2.252,4	1.805,6	1.805,6	1.805,6	1.805,6
DEBIT TERSEDIA DI BENDUNG (lt/dt) (Q 80 %)	1.412,4	2.635,8	3.516,6	7.892,8	10.129,0	9.579,0	9.455,0	14.934,0	15.859,0	13.991,0	19.921,7	11.570,0	12.324,2	10.937,0	9.722,3	6.494,0	4.033,0	3.146,0	1.413,9	1.005,0	1.215,9	789,6	-	782,1	1.412,4	2.635,8	4.831,0	14.020,0

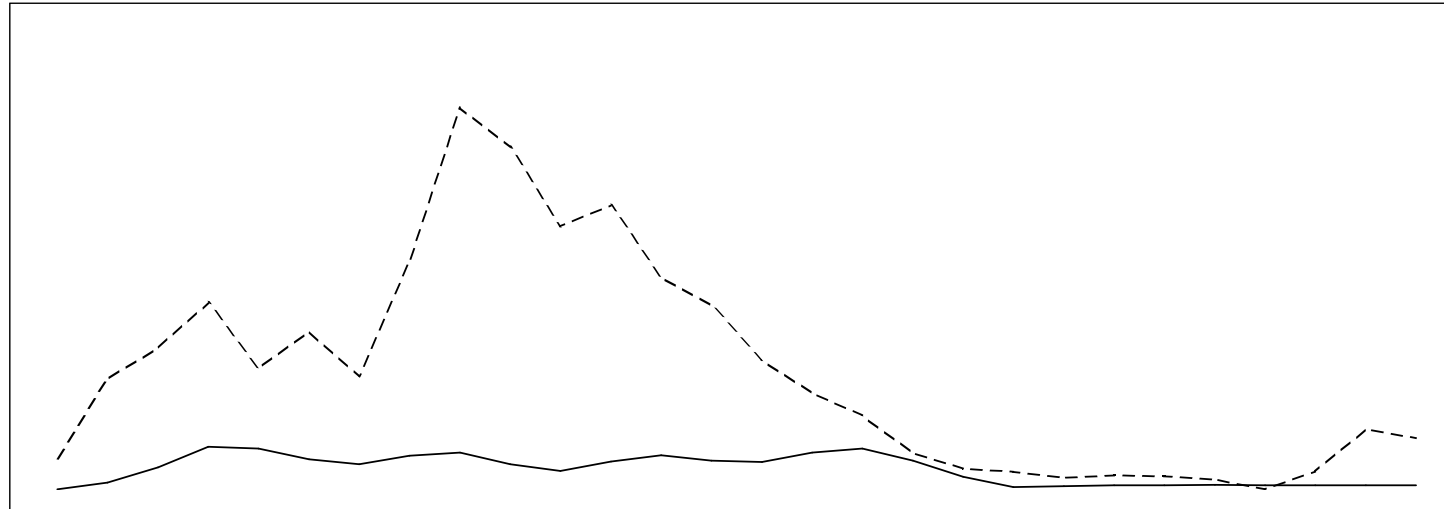
RENCANA POLA TANAM DAN TATA TANAM PADI, PADI DAN PALAWIJA UNTUK MT. OKMAR TAHUN 2009/2010 DAN ASEP TAHUN 2010 DI WILAYAH KABUPATEN PEMALANG

LAMPIRAN III : PERATURAN BUPATI PEMALANG NOMOR : 44 TAHUN 2010 TANGGAL : 28 September 2010

D.I. COMAL		9005,00 Ha																				KETERANGAN								
		OKTOBER		NOVEMBER		DESEMBER		JANUARI		FEBRUARI		MARET		APRIL		MEI		JUNI		JULI			AGUSTUS		SEPTEMBER		OKTOBER		NOVEMBER	
		I	II	I	II	I	II	I	II	I	II	I	II	I	II	I	II	I	II	I	II		I	II	I	II	I	II	I	II
GOL I =	2.960,030 Ha	Pengol. Tanah dan bibit		Padi rendeng =		2.794,09		Pa-nen		Pengl.ta-nah&bbt		Padi Gadu =		2.487,59		Pa-nen		Palawija=		535,05		Ha								KEBUTUHAN AIR I. PADI MH MK Pengolahan 1,250 1,125 Pertumbuhan 0,725 0,850
		TEBU BIBIT / MUDA =		165,94		Ha				TEBU MUDA =		165,94		Ha				PALAWIJA =		306,50		Ha								
		Tb Muda =		165,940		TEBU TUA :		Ha						PALAWIJA :		112,61														
GOL II =	3.634,850 Ha	Pengol. Tanah dan bibit		Padi rendeng =		3535,38		Pa-nen		Pengl.ta-nah&bbt		Padi Gadu =		3.422,770		Pa-nen		Palawija=		895,11		Ha								II. TEBU Garapan 0,65 Tebu Muda 0,36 Tebu Tua 0,125
		TEBU BIBIT / MUDA =		99,470		Ha				TEBU MUDA =		99,470		Ha				PALAWIJA :		112,61										
		Tb Muda =		99,470		TEBU TUA :		Ha						PALAWIJA :		87,29														
GOL III =	2.410,120 Ha	Pengol. Tanah dan bibit		Padi rdng =		2.406,12		Pa-nen		Pengl.ta-nah&bbt		Padi Gadu =		2.318,83		Pa-nen		Palawija=		174,400		Ha								III. PALAWIJA Palawija Banyak air 0,3
		TEBU BIBIT / MUDA =		4,00		Ha				TEBU MUDA =		4,00		Ha				PALAWIJA =		87,29										
		Tb Muda =		4,00		TEBU TUA :		Ha						PALAWIJA :		312,20														
KEBUTUHAN AIR DI SAWAH (Lt / Dt)	DI	GOL I		1.152,56		2.339,55		3.512,33		704,43		1.391,00		2.075,48		2.085,45		2.085,45		2.085,45		59,74		1.459,01		2.858,28		763,85		
		GOL II		1.464,32		2.959,44		4.437,13		877,41		1.739,45		2.598,96		2.598,96		2.598,96		2.598,96		35,81		1.961,12		2.858,28		763,85		
		GOL III		0,2		1.002,03		2.006,8		3.008,61		582,1		1.164,50		1.745,9		1.745,9		1.745,9		1.745,9		1,44		1.305,8		1.980,6		2.953,27
(1)	JUMLAH	1.152,56		3.804,11		7.473,79		7.148,38		5.277,02		5.848,91		6.430,29		6.430,29		6.430,29		6.430,29		4.404,58		3.240,69		4.820,83		5.929,03		
(2)	KEBUTUHAN AIR DI PINTU SADAP (1) X FAKTOR TERSIER (1,33)	1.532,91		5.059,47		9.940,15		9.507,35		7.018,44		5.848,04		8.552,29		8.552,29		8.552,29		8.552,29		5.858,08		4.310,12		6.411,71		7.885,61		
(3)	KEBUTUHAN AIR DI PINTU BAGI (2) X FAKTOR SEKUNDER(1,17)	1.793,50		5.919,58		11.629,97		11.123,60		8.211,57		6.842,21		10.006,17		10.006,17		10.006,17		10.006,17		6.853,96		5.042,84		7.501,70		9.226,17		
(4)	KEBUTUHAN AIR DI PINTU INTAKE (3) X FAKTOR PRIMER (1,11)	1.990,79		6.570,74		12.909,27		12.347,20		9.114,85		7.594,85		11.106,85		11.106,85		11.106,85		11.106,85		7.607,89		5.597,56		8.326,89		10.241,05		
(5)	DEBIT TERSEDIA DI BENDUNG (lt/dt) (Q 80 %)	9.271,97		33.210,57		42.795,82		56.356,79		47.676,00		34.055,00		68.731,00		115.226,00		115.226,00		115.226,00		103.330,00		79.339,00		85.758,00		64.033,00		
		1.152,56		3.804,11		7.473,79		7.148,38		5.277,02		5.848,91		6.430,29		6.430,29		6.430,29		6.430,29		4.404,58		3.240,69		4.820,83		5.929,03		
		1.532,91		5.059,47		9.940,15		9.507,35		7.018,44		5.848,04		8.552,29		8.552,29		8.552,29		8.552,29		5.858,08		4.310,12		6.411,71		7.885,61		
		1.793,50		5.919,58		11.629,97		11.123,60		8.211,57		6.842,21		10.006,17		10.006,17		10.006,17		10.006,17		6.853,96		5.042,84		7.501,70		9.226,17		
		1.990,79		6.570,74		12.909,27		12.347,20		9.114,85		7.594,85		11.106,85		11.106,85		11.106,85		11.106,85		7.607,89		5.597,56		8.326,89		10.241,05		
		9.271,97		33.210,57		42.795,82		56.356,79		47.676,00		34.055,00		68.731,00		115.226,00		115.226,00		115.226,00		103.330,00		79.339,00		85.758,00		64.033,00		

BUPATI PEMALANG,
HM. MACHROES

DIAGRAM NERACA AIR BENDUNG SOKAWATI



	OKTOBER		NOVEMBER		DESEMBER		JANUARI		FEBRUARI		MARET		APRIL		MEI		JUNI		JULI		AGUSTUS		SEPTEMBER		OKTOBER		NOVEMBER	
	I	II	I	II	I	II	I	II	I	II	I	II	I	II	I	II	I	II	I	II	I	II	I	II	I	II	I	II
KEBUTUHAN AIR DI PINTU INTAKE (3) X FAKTOR PRIMER (1,11)		1.990,79	6.570,74	12.909,27	12.347,20	9.114,85	7.594,85	10.102,66	11.106,85	7.607,89	5.597,56	8.326,89	10.241,05	8.678,67	8.252,53	11.112,79	12.296,09	8.722,61	3.800,36	664,79	964,11	1.170,53	1.222,46	1.285,84	1.261,38	1.261,38	1.261,38	1.261,38
DEBIT TERSEDIA DI BENDUNG (lt/dt) (Q 80 %)	9.271,97	33.210,57	42.795,82	56.356,79	36.567,00	47.676,00	34.055,00	68.731,00	115.226,00	103.330,00	79.339,00	85.758,00	64.033,00	55.546,00	39.100,00	29.033,00	22.262,00	11.023,00	6.256,00	5.329,00	3.523,00	4.150,00	3.873,00	2.945,00	1.412,37	5.468,00	18.124,00	15.428,00

RENCANA POLA TANAM DAN TATA TANAM PADI, PADI DAN PALAWIJA UNTUK MT. OKMAR TAHUN 2009/2010 DAN ASEP TAHUN 2010 DI WILAYAH KABUPATEN PEMALANG

LAMPIRAN IV : PERATURAN BUPATI PEMALANG NOMOR : 44 TAHUN 2010 TANGGAL : 28 September 2010

DI SUNGAPAN (Kiri)
LUAS AREAL

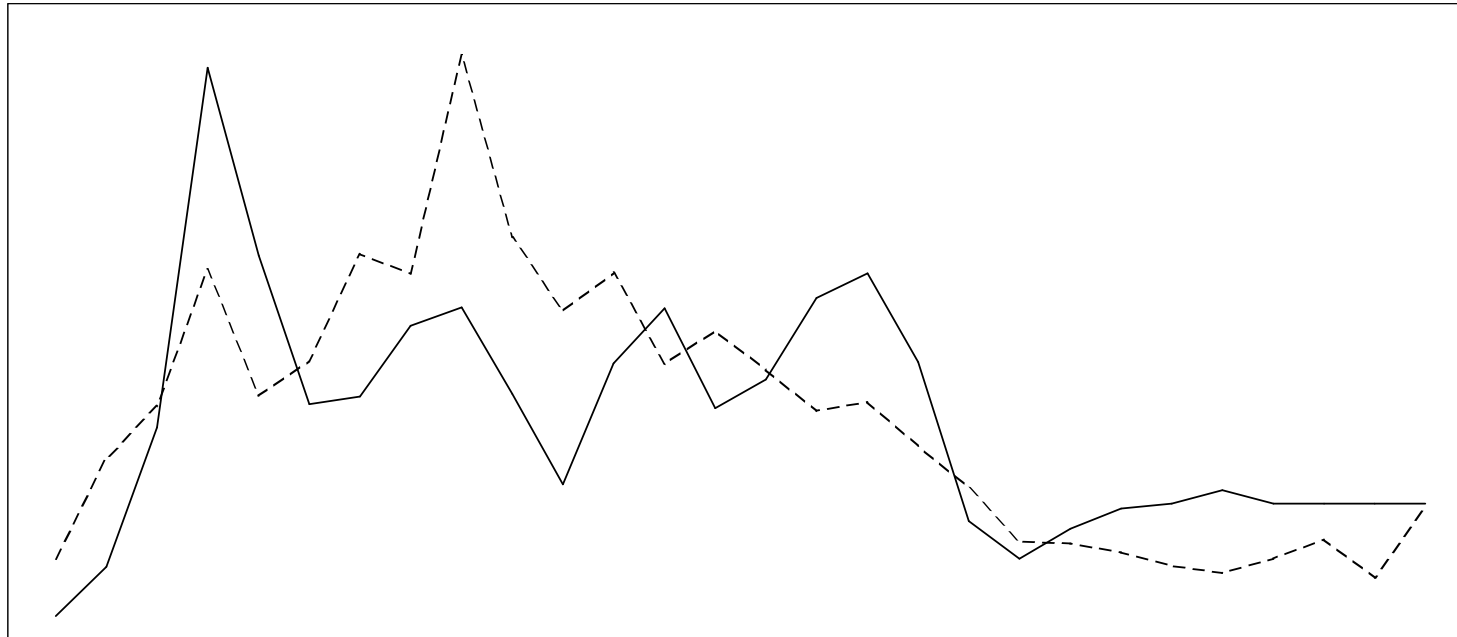
5189,62 Ha

GOLONGAN PETAK SAWAH		OKTOBER		NOVEMBER		DESEMBER		JANUARI		FEBRUARI		MARET		APRIL		MEI		JUNI		JULI		AGUSTUS		SEPTEMBER		OKTOBER		NOVEMBER		KETERANGAN
		I	II	I	II	I	II	I	II	I	II	I	II	I	II	I	II	I	II	I	II	I	II	I	II	I	II	I	II	
GOL I =	1.534,560 Ha	Pengl. Tanah dan bibit		Padi rendeng =		1.336,27		Pa-nen		Pengl.ta-nah&bbit		Padi Gadu =		1.178,85		Pa-nen		Palawija=		1330,79		Ha						KEBUTUHAN AIR I. PADI MH MK Pengolahan 1,250 1,125 Pertumbuhan 0,725 0,850		
		TEBU BIBIT / MUDA =		198,29		Ha		TEBU MUDA =		348,71		Ha		PALAWIJA :		7,00		Ha												
		Tb Muda =		348,710		TEBU TUA :		0		Ha																				
GOL II =	2.877,780 Ha	Pengl. Tanah dan bibit		Padi rendeng =		2539,28		Pa-nen		Pengl.ta-nah&bbit		Padi Gadu =		2.406,450		Pa-nen		Palawija=		2359,6		Ha						II. TEBU Garapan 0,65 Tebu Muda 0,36 Tebu Tua 0,125		
		TEBU BIBIT / MUDA =		338,500		Ha		TEBU MUDA =		397,500		Ha		PALAWIJA :		73,83		Ha												
		Tb Muda =		397,500		TEBU TUA :				Ha																				
GOL III =	777,280 Ha	Pengl. Tanah dan bibit		Padi rdng =		777,28		Pa-nen		Pengl.ta-nah&bbit		Padi Gadu =		777,28		Pa-nen		Palawija=		755,110		Ha						III. PALAWIJA Palawija Banyak air 0,3		
		TEBU BIBIT / MUDA =				Ha		TEBU MUDA =				Ha		PALAWIJA =				Ha												
		Tb Muda =				TEBU TUA :				Ha																				
KEBUTUHAN AIR DI SAWAH (Lt / Dt)	GOL I	-	551,21	1.126,04	1.693,89	358,30	693,80	1.028,26	1.040,18	1.040,18	71,38	734,49	1.397,59	405,06	685,99	1.044,18	1.065,32	1.086,45	105,45	259,53	393,05	526,17	526,35	526,52	526,70	526,87	526,87	526,87	526,87	
		GOL II	-	-	1.067,80	2.157,34	3.235,03	694,33	1.329,44	1.962,84	1.962,84	121,86	1.475,49	2.729,45	732,50	1.441,42	2.148,31	2.173,92	2.210,73	156,01	393,60	631,87	869,43	871,29	873,13	873,13	873,13	873,13	873,13	
			GOL III	-	-	-	323,54	648,1	971,60	187,7	375,87	563,5	563,53	563,5	437,2	874,44	220,0	440,68	660,7	660,69	660,7	-	75,4	151,10	226,5	434,26	226,5	226,5	226,5	226,53
(1)	JUMLAH			551,21	2.193,84	4.174,78	4.241,39	2.359,73	2.545,36	3.378,89	3.566,55	2.597,75	1.419,88	2.873,08	3.571,72	2.292,93	2.705,61	3.654,30	3.921,06	2.976,87	1.076,23	786,65	1.233,48	1.546,88	1.624,35	1.834,09	1.626,53	1.626,53	1.626,53	
(2)	KEBUTUHAN AIR DI PINTU SADAP (1) X FAKTOR TERSIER (1,33)	733,11		2.917,81	5.552,45	5.641,05	3.138,44	3.385,32	4.493,93	4.743,51	3.455,01	1.888,43	3.821,19	4.750,39	3.049,60	3.598,46	4.860,22	5.215,01	3.959,23	1.431,39	1.046,24	1.640,52	2.057,34	2.160,38	2.439,34	2.163,29	2.163,29	2.163,29	2.163,29	
(3)	KEBUTUHAN AIR DI PINTU BAGI (2) X FAKTOR SEKUNDER(1,17)	857,74	3.413,83	6.496,37	6.600,02	3.671,97	3.960,83	5.257,89	5.549,90	4.042,36	2.209,47	4.470,80	5.557,96	3.568,03	4.210,20	5.686,46	6.101,57	4.632,30	1.674,73	1.224,10	1.919,41	2.407,09	2.527,64	2.854,03	2.531,05	2.531,05	2.531,05	2.531,05		
(4)	KEBUTUHAN AIR DI PINTU INTAKE (3) X FAKTOR PRIMER (1,11)	952,09	3.789,36	7.210,97	7.326,03	4.075,89	4.396,52	5.836,26	6.160,39	4.487,02	2.452,51	4.962,59	6.169,33	3.960,51	4.673,32	6.311,97	6.772,74	5.141,85	1.858,94	1.358,75	2.130,55	2.671,87	2.805,68	3.167,97	2.809,47	2.809,47	2.809,47	2.809,47		
(5)	DEBIT TERSEDIA DI BENDUNG (lt/dt) (Q 80 %)	1.560,50	4.272,17	5.685,04	9.406,93	5.974,00	6.921,00	9.819,00	9.280,00	15.207,00	10.260,00	8.270,00	9.307,00	6.844,00	7.744,00	6.678,00	5.566,00	5.811,00	4.617,00	3.492,00	2.017,00	1.972,00	1.721,00	1.359,00	1.162,00	1.560,50	2.073,00	1.040,00	2.939,00	

BUPATI PEMALANG ,

HM. MACHROES

DIAGRAM NERACA AIR BENDUNG SUNGAPAN



	OKTOBER		NOVEMBER		DESEMBER		JANUARI		FEBRUARI		MARET		APRIL		MEI		JUNI		JULI		AGUSTUS		SEPTEMBER		OKTOBER		NOVEMBER	
	I	II	I	II	I	II	I	II	I	II	I	II	I	II	I	II	I	II	I	II	I	II	I	II	I	II	I	II
KEBUTUHAN AIR DI PINTU INTAKE (DI GROGEK)	-	952,1	3.789,4	7.211,0	7.326,0	4.075,9	4.396,5	5.836,3	6.160,4	4.487,0	2.452,5	4.962,6	6.169,3	3.960,5	4.673,3	6.312,0	6.772,7	5.141,9	1.858,9	1.358,8	2.130,5	2.671,9	2.805,7	3.168,0	2.809,5	2.809,5	2.809,5	2.809,5
KEBUTUHAN AIR DI PINTU INTAKE (DI SIMANGU)	-	379,5	1.321,4	7.654,9	2.448,2	1.665,7	1.560,5	2.031,2	2.211,5	1.544,5	1.124,1	1.883,6	2.182,6	1.674,7	1.738,1	2.308,7	2.516,2	1.751,6	719,8	199,0	233,4	239,4	240,3	241,2	241,0	241,0	241,0	241,0
KEBUTUHAN AIR DI PINTU INTAKE TOTAL	-	1.331,6	5.110,8	14.865,8	9.774,2	5.741,6	5.957,0	7.867,4	8.371,9	6.031,5	3.576,6	6.846,1	8.351,9	5.635,2	6.411,4	8.620,7	9.289,0	6.893,4	2.578,8	1.557,7	2.364,0	2.911,3	3.046,0	3.409,2	3.050,5	3.050,5	3.050,5	3.050,5
DEBIT TERSEDIA DI BENDUNG (lt/dt) (Q 80 %)	1.560,5	4.272,2	5.685,0	9.406,9	5.974,0	6.921,0	9.819,0	9.280,0	15.207,0	10.260,0	8.270,0	9.307,0	6.844,0	7.744,0	6.678,0	5.566,0	5.811,0	4.617,0	3.492,0	2.017,0	1.972,0	1.721,0	1.359,0	1.162,0	1.560,5	2.073,0	1.040,0	2.939,0

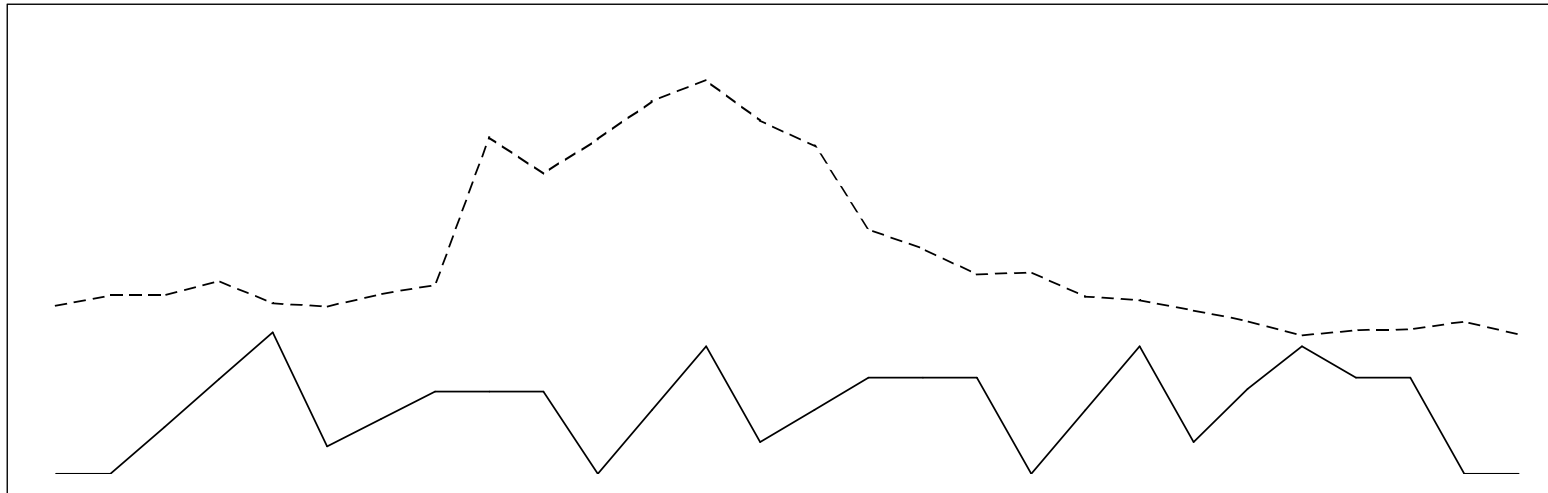
RENCANA POLA TANAM DAN TATA TANAM PADI, PADI DAN PALAWIJA UNTUK MT. OKMAR TAHUN 2009/2010 DAN ASEP TAHUN 2010
DI WILAYAH KABUPATEN PEMALANG



LAMPIRAN V : PERATURAN BUPATI PEMALANG
NOMOR : 44 TAHUN 2010
TANGGAL : 28 September 2010

DI SUNGAPAN (Kanan)
LUAS AREAL 1874,253 Ha

GOLONGAN PETAK SAWAH		OKTOBER		NOVEMBER		DESEMBER		JANUARI		FEBRUARI		MARET		APRIL		MEI		JUNI		JULI		AGUSTUS		SEPTEMBER		OKTOBER		NOVEMBER		KETERANGAN	
		I	II	I	II	I	II	I	II	I	II	I	II	I	II	I	II	I	II	I	II	I	II	I	II	I	II	I	II		I
GOL I =	605,679 Ha	X		Pengol. Tanah dan bibit		Padi rendeng =		532,679		Pa-nen		Pengl.ta-nah&bbt		Padi Gadu =		529,68		Pa-nen		Palawija=		165,06		Ha		X		KEBUTUHAN AIR I. PADI			
				TEBU BIBIT / MUDA =		73,00		Ha		TEBU MUDA =		73,00		Ha		PALAWIJA =		3		Ha											
				Tb Muda =		73,000		TEBU TUA =		0		Ha																			
GOL II =	782,670 Ha	X		Pengol. Tanah dan bibit		Padi rendeng =		746,67		Pa-nen		Pengl.ta-nah&bbt		Padi Gadu =		741,67		Pa-nen		Palawija=		29		Ha		X		MH MK Pengolahan 1,250 Pertumbuhan 0,725 0,850			
				TEBU BIBIT / MUDA =		36,000		Ha		TEBU MUDA =		36,000		Ha		PALAWIJA =		5		Ha											
				Tb Muda =		36,000		TEBU TUA =		-																					
GOL III =	485,910 Ha	X		Pengol. Tanah dan bibit		Padi rdng =		379,91		Pa-nen		Pengl.ta-nah&bbt		Padi Gadu =		377,9		Pa-nen		Palawija=		3,000		Ha		X		II. TEBU Garapan 0,65 Tebu Muda 0,36 Tebu Tua 0,125			
				TEBU BIBIT / MUDA =		106,00		Ha		TEBU MUDA =		106,00		Ha		PALAWIJA =		2,00		Ha											
				Tb Muda =		106,00		TEBU TUA =		0																					
KEBUTUHAN AIR DI SAWAH (Lt / Dt)	DI	GOL I	-	219,73	448,51	674,52	141,74	275,12	408,08	412,47	26,28	324,23	622,17	176,21	304,03	459,13	463,59	468,06	22,27	43,22	59,83	76,40	76,47	76,55	76,62	76,70	76,70	76,70	76,70		
			GOL II	-	-	310,17	626,81	939,82	188,91	371,87	554,30	554,30	12,96	430,15	836,67	214,50	427,34	639,56	641,84	644,88	13,83	16,86	19,89	22,91	23,04	23,16	23,16	23,16	23,16	23,16	
				GOL III	-	-	6,4	170,84	335,8	500,34	123,5	371,87	209,17	313,6	313,6	38,16	250,7	451,02	119,8	233,49	346,9	346,93	359,7	38,51	38,9	39,21	39,6	39,89	39,7	39,66	39,66
(1)	JUMLAH	-	219,73		765,05	1.472,18	1.417,39	964,37	903,46	1.175,94	1.280,36	894,17	650,78	1.090,48	1.263,61	969,55	1.006,25	1.336,64	1.456,77	1.014,07	416,74	115,20	135,15	138,59	139,14	139,67	139,52	139,52	139,52		
(2)	KEBUTUHAN AIR DI PINTU SADAP (1) X FAKTOR TERSIER (1,33)	-	292,24	1.017,51	2.269,84	1.885,13	1.282,61	1.201,60	1.563,99	1.702,88	1.189,25	865,54	1.450,34	1.680,60	1.289,50	1.338,31	1.777,73	1.937,51	1.348,72	554,26	153,22	179,74	184,33	185,06	185,76	185,56	185,56	185,56			
(3)	KEBUTUHAN AIR DI PINTU BAGI (2) X FAKTOR SEKUNDER(1,17)	-	341,92	1.190,49	3.912,86	2.205,60	1.500,65	1.405,87	1.829,87	1.992,37	1.391,42	1.012,68	1.696,89	1.966,30	1.508,72	1.565,82	2.079,95	2.266,88	1.578,00	648,49	179,26	210,30	215,66	216,52	217,34	217,10	217,10	217,10			
(4)	KEBUTUHAN AIR DI PINTU INTAKE (3) X FAKTOR PRIMER (1,11)	-	379,53	1.321,45	7.654,88	2.448,22	1.665,73	1.560,52	2.031,16	2.211,53	1.544,47	1.124,07	1.883,55	2.182,59	1.674,68	1.738,07	2.308,74	2.516,24	1.751,58	719,82	198,98	233,43	239,39	240,34	241,25	240,99	240,99	240,99			
(5)	DEBIT TERSEDIA DI BENDUNG (1l/dt) (Q 80 %)	1.560,50	4.272,17	5.685,04	9.406,93	5.974,00	6.921,00	9.819,00	9.280,00	15.207,00	10.260,00	8.270,00	9.307,00	6.844,00	7.744,00	6.678,00	5.566,00	5.811,00	4.617,00	3.492,00	2.017,00	1.972,00	1.721,00	1.359,00	1.162,00	1.560,50	2.073,00	1.040,00	2.939,00		
																														BUPATI PEMALANG , HM. MACHROES	

DIAGRAM NERACA AIR BENDUNG MEJAGONG



	OKTOBER		NOVEMBER		DESEMBER		JANUARI		FEBRUARI		MARET		APRIL		MEI		JUNI		JULI		AGUSTUS		SEPTEMBER		OKTOBER		NOVEMBER	
	I	II	I	II	I	II	I	II	I	II	I	II	I	II	I	II	I	II	I	II	I	II	I	II	I	II	I	II
 KEBUTUHAN AIR DI PINTU INTAKE	-	-	1.459,99	2.949,47	4.424,21	855,35	1.710,69	2.566,04	2.566,04	-	1.990,89	3.981,79	992,79	2.005,64	3.008,46	3.008,46	3.008,46	-	1.990,89	3.981,79	992,79	2.654,53	3.981,79	3.008,46	3.008,46	-	-	-
 DEBIT TERSEDIA DI BENDUNG (lt/dt) (Q 80 %)	5.256,10	5.577,16	5.583,42	6.029,85	5.340,00	5.231,00	5.619,00	5.902,00	10.512,00	9.382,00	10.467,00	11.651,00	12.308,00	11.045,00	10.240,00	7.652,00	7.040,00	6.228,00	6.305,00	5.544,00	5.430,00	5.100,00	4.774,00	4.320,00	4.496,00	4.518,00	4.764,00	4.351,00

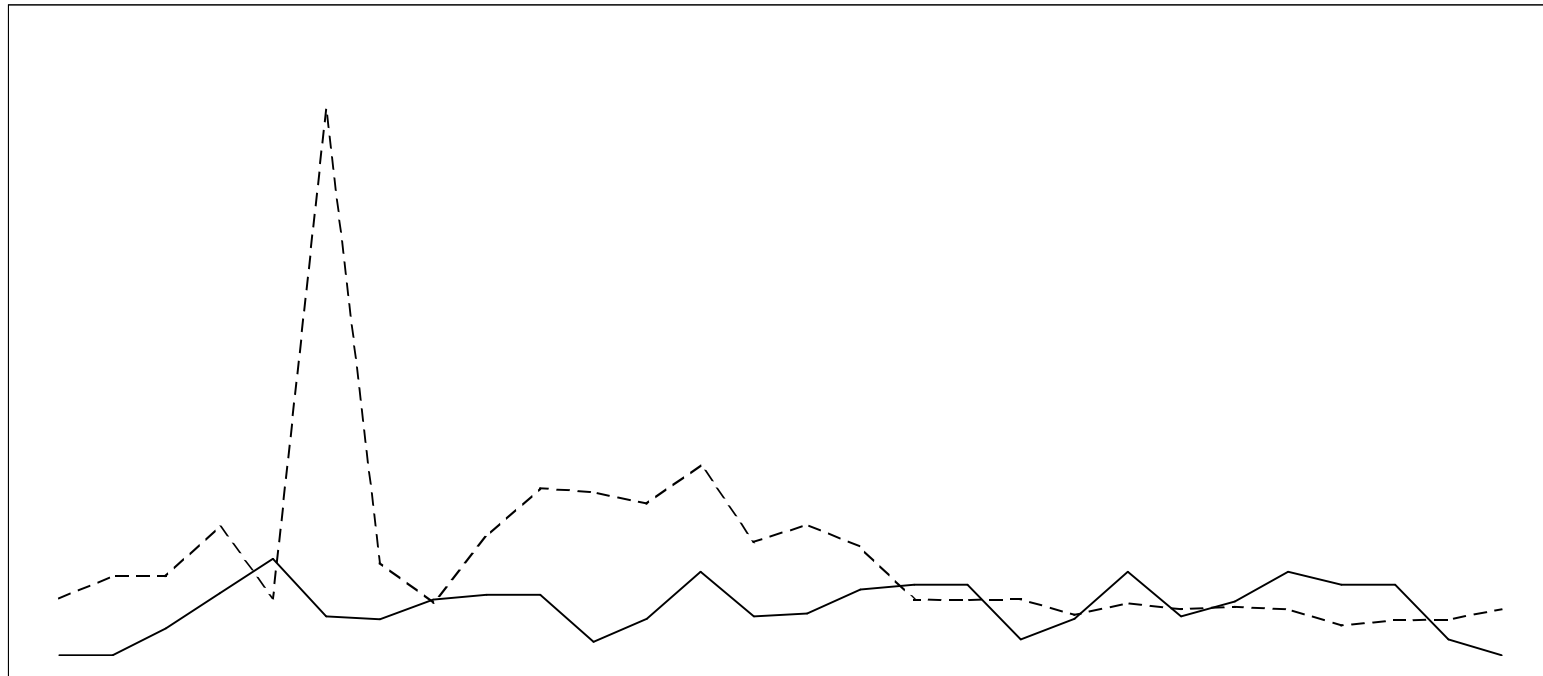
RENCANA POLA TANAM DAN TATA TANAM PADI, PADI DAN PALAWIJA UNTUK MT. OKMAR TAHUN 2008/2009 DAN ASEP TAHUN 2009 DI WILAYAH KABUPATEN PEMALANG



LAMPIRAN VII : PERATURAN BUPATI PEMALANG NOMOR : 44 TAHUN 2010 TANGGAL : 28 September 2010

D.I. WELUTPUTIH LUAS BAKU = 615,750 Ha

GOLONGAN PETAK SAWAH	OKTOBER		NOVEMBER		DESEMBER		JANUARI		FEBRUARI		MARET		APRIL		MEI		JUNI		JULI		AGUSTUS		SEPTEMBER		OKTOBER		NOVEMBER		KETERANGAN	
	I	II	I	II	I	II	I	II	I	II	I	II	I	II	I	II	I	II	I	II	I	II	I	II	I	II	I	II		
GOL I 479,000 Ha																													KEBUTUHAN AIR I. PADI Pengolahan MH 1,250 MK 1,125 Pertumbuhan 0,725 0,850	
KELOMPOK PETAK SAWAH (A)	X		Pengl. tanah dan bibit		Padi rendeng		479,000 Ha		pa-nen		Pengl. tanah dan bibit		Padi Gadu		479,000		pa-nen		Pengl.tnh dan bibit		Padi		479,000		ha		pa-nen			
SEBANYAK 17 PETAK																														
GOL II 136,750 Ha																													II. TEBU Garapan 0,65 Tebu Muda 0,36 Tebu Tua 0,125 III. PALAWIJA Palawija Banyak air 0,3	
KELOMPOK PETAK SAWAH (B)	X		Pengl. tanah dan bibit		Padi rendeng		136,750 Ha		pa-nen		Pengl. tanah dan bibit		Padi Gadu		136,750		pa-nen		Pengl.tnh dan bibit		Padi		136,750		ha		pa-nen			
SEBANYAK 30 PETAK																														
KEBUTUHAN AIR DI SAWAH (Lt / Dt)	GOL I				197,59	399,17	598,75	115,76	231,52	347,28	347,28	347,28	-	269,44	538,88	134,36	271,43	407,15	407,15	407,15	-	269,44	538,88	134,36	359,25	538,88	407,15	407,15	-	-
	GOL II				-	56,98	113,96	170,94	33,05	66,10	99,14	99,14	99,14	-	76,92	153,84	38,36	77,49	116,24	116,24	116,24	-	76,92	153,84	38,36	77,49	116,24	116,24	116,24	-
	JUMLAH				197,59	456,15	712,71	286,70	264,56	413,37	446,42	446,42	99,14	269,44	615,80	288,20	309,79	484,64	523,39	523,39	523,39	116,24	269,44	615,80	288,20	397,61	616,37	523,39	523,39	116,24
(1)																														
(2)	KEBUTUHAN AIR DI PINTU SADAP (1) X FAKTOR TERSIER (1,33)				262,79	606,67	947,90	381,31	351,87	549,78	593,74	593,74	131,86	358,35	819,01	383,31	412,02	644,57	696,11	696,11	154,60	358,35	819,01	383,31	528,82	819,77	696,11	696,11	154,60	-
(3)	KEBUTUHAN AIR DI PINTU BAGI (2) X FAKTOR SEKUNDER (1,17)				307,47	709,81	1.109,05	446,13	411,69	643,25	694,67	694,67	154,28	419,27	958,24	448,47	482,07	754,15	814,44	814,44	180,88	419,27	958,24	448,47	618,72	959,13	814,44	814,44	180,88	-
(4)	KEBUTUHAN AIR DI PINTU INTAKE (3) X FAKTOR PRIMER (1,11)				341,29	787,89	1.231,04	495,20	456,97	714,00	771,09	771,09	171,25	465,39	1.063,65	497,81	535,09	837,11	904,03	904,03	200,77	465,39	1.063,65	497,81	686,78	1.064,63	904,03	904,03	200,77	-
(5)	DEBIT TERSEDIA DI BENDUNG (Lt/dt) (Q 80 %)		723,43	1.013,29	1.011,33	1.651,98	729,00	6.973,51	1.182,00	672,00	1.513,00	2.133,00	2.084,00	1.939,00	2.428,00	1.444,00	1.668,00	1.387,00	712,00	704,00	717,00	515,00	660,00	586,00	622,00	587,00	381,00	448,00	453,00	586,00
BUPATI PEMALANG , HM. MACHROES																														

DIAGRAM NERACA AIR BENDUNG WELUTPUTIH



	OKTOBER		NOVEMBER		DESEMBER		JANUARI		FEBRUARI		MARET		APRIL		MEI		JUNI		JULI		AGUSTUS		SEPTEMBER		OKTOBER		NOVEMBER	
	I	II	I	II	I	II	I	II	I	II	I	II	I	II	I	II	I	II	I	II	I	II	I	II	I	II	I	II
 KEBUTUHAN AIR DI PINTU INTAKE	-	-	341,29	787,89	1.231,04	495,20	456,97	714,00	771,09	771,09	171,25	465,39	1.063,65	497,81	535,09	837,11	904,03	904,03	200,77	465,39	1.063,65	497,81	686,78	1.064,63	904,03	904,03	200,77	-
 DEBIT TERSEDIA DI BENDUNG (lt/dt) (Q 80 %)	723,43	1.013,29	1.011,33	1.651,98	729,00	6.973,51	1.182,00	672,00	1.513,00	2.133,00	2.084,00	1.939,00	1.444,00	1.668,00	1.387,00	712,00	704,00	717,00	515,00	660,00	586,00	622,00	587,00	381,00	448,00	453,00	586,00	

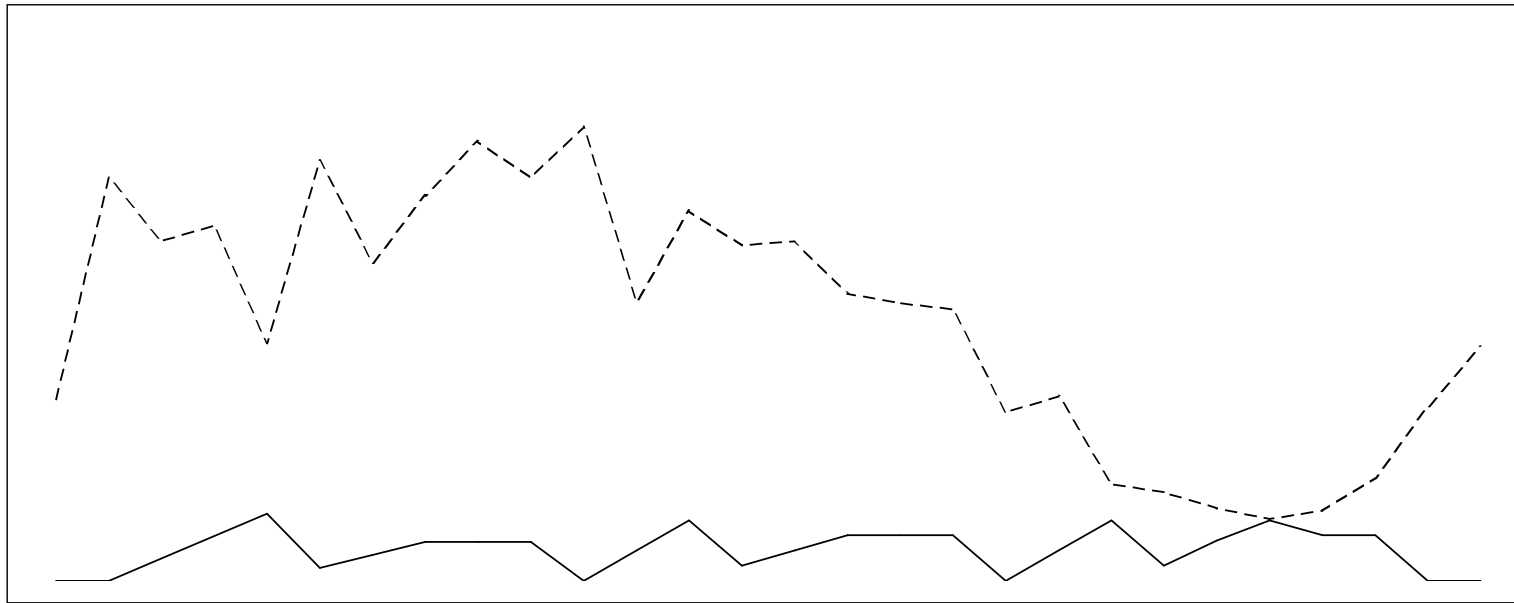
RENCANA POLA TANAM DAN TATA TANAM PADI, PADI DAN PALAWIJA UNTUK MT. OKMAR TAHUN 2008/2009 DAN ASEP TAHUN 2009 DI WILAYAH KABUPATEN PEMALANG



LAMPIRAN VIII : PERATURAN BUPATI PEMALANG NOMOR : 44 TAHUN 2010 TANGGAL : 28 September 2010

D.I. LANJILADANG LUAS BAKU = 788,690 Ha

GOLONGAN PETAK SAWAH	OKTOBER		NOVEMBER		DESEMBER		JANUARI		FEBRUARI		MARET		APRIL		MEI		JUNI		JULI		AGUSTUS		SEPTEMBER		OKTOBER		NOVEMBER		KETERANGAN																																																																																		
	I	II	I	II	I	II	I	II	I	II	I	II	I	II	I	II	I	II	I	II	I	II	I	II	I	II	I	II																																																																																			
GOL I = 453,350 Ha																													KELOMPOK PETAK SAWAH (A)	Pengl. tanah dan bibit / Padi rendeng 453,350 Ha pa-nen / Pengl. tanah dan bibit / Padi Gadu 453,350 pa-nen / Pengl. tanah dan bibit / Padi 453,350																												KEBUTUHAN AIR I. PADI MH MK Pengolahan 1,250 1,125 Pertumbuhan 0,725 0,850																																																					
SEBANYAK = 12 PETAK																														GOL I = 335,340 Ha																													KELOMPOK PETAK SAWAH (B)	Pengl. tanah dan bibit / Padi rendeng 335,340 Ha pa-nen / Pengl. tanah dan bibit / Padi Gadu 335,340 pa-nen / Pengl. tanah dan bibit / Padi 335,340																												II. TEBU Garapan 0,65 Tebu Muda 0,36 Tebu Tua 0,125																							
SEBANYAK = 30 PETAK																																																									KELOMPOK PETAK SAWAH (C)																													III. PALAWIJA Palawija Banyak air 0,3																									
KEBUTUHAN AIR DI SAWAH (Lt / Dt) (1)	GOL I		187,01		377,79		566,69		109,56		219,12		328,68		328,68		-		255,01		510,02		127,16		256,90		385,35		385,35		-		255,01		510,02		127,16		340,01		510,02		377,26		285,04		385,35		385,35		-		-																																																										
	GOL II		138,33		279,45		419,18		81,04		162,08		243,12		243,12		-		188,63		377,26		94,06		190,03		285,04		285,04		-		188,63		377,26		94,06		251,51		377,26		285,04		285,04		-		-																																																														
	JUMLAH		325,33		657,24		985,86		190,60		381,20		571,80		571,80		-		443,64		887,28		221,23		446,92		670,39		670,39		-		443,64		887,28		221,23		591,52		887,28		670,39		670,39		-		-																																																														
(2) KEBUTUHAN AIR DI PINTU SADAP (1) X FAKTOR TERSIER (1,33)			432,70		874,13		1.311,20		253,50		507,00		760,49		760,49		-		590,04		1.180,08		294,23		594,41		891,61		891,61		-		590,04		1.180,08		294,23		786,72		1.180,08		891,61		891,61		-		-																																																														
(3) KEBUTUHAN AIR DI PINTU BAGI (2) X FAKTOR SEKUNDER (1,17)			506,25		1.022,73		1.534,10		296,59		593,19		889,78		889,78		-		690,35		1.380,69		344,25		695,46		1.043,19		1.043,19		-		690,35		1.380,69		344,25		920,46		1.380,69		1.043,19		1.043,19		-		-																																																														
(4) KEBUTUHAN AIR DI PINTU INTAKE (3) X FAKTOR PRIMER (1,11)			561,94		1.135,23		1.702,85		329,22		658,44		987,65		987,65		-		766,28		1.532,57		382,12		771,96		1.157,94		1.157,94		-		766,28		1.532,57		382,12		1.021,71		1.532,57		1.157,94		1.157,94		-		-																																																														
(5) DEBIT TERSEDIA DI BENDUNG (lt/dt) (Q 80 %)	4.592		10.183		8.590		8.985		6.005		10.625		8.047		9.742		11.106		10.190		11.481		7.059		9.361		8.479		8.587		7.265		7.022		6.866		4.257		4.665		2.449		2.246		1.831		1.562		1.782		2.604		4.390		5.907																																																								
																																																								BUPATI PEMALANG ,																												HM. MACHROES																											

DIAGRAM NERACA AIR BENDUNG LANJILADANG



	OKTOBER		NOVEMBER		DESEMBER		JANUARI		FEBRUARI		MARET		APRIL		MEI		JUNI		JULI		AGUSTUS		SEPTEMBER		OKTOBER		NOVEMBER		
	I	II	I	II	I	II	I	II	I	II	I	II	I	II	I	II	I	II	I	II	I	II	I	II	I	II	I	II	
 KEBUTUHAN AIR DI PINTU INTAKE	-	-	561,94	1.135,23	1.702,85	329,22	658,44	987,65	987,65	987,65	-	766,28	1.532,57	382,12	771,96	1.157,94	1.157,94	1.157,94	-	766,28	1.532,57	382,12	1.021,71	1.532,57	1.782,00	1.157,94	1.157,94	-	-
 DEBIT TERSEDIA DI BENDUNG (1/dt) (Q 80 %)	4.591,57	10.182,78	8.590,39	8.985,11	6.005,00	10.625,00	8.047,00	9.742,00	11.106,00	10.190,00	11.481,00	7.059,00	9.361,00	8.479,00	8.587,00	7.265,00	7.022,00	6.866,00	4.257,00	4.665,00	2.449,00	2.246,00	1.831,00	1.562,00	1.782,00	2.604,00	4.390,00	5.907,00	

**RENCANA SISTEM GOLONGAN PEMBERIAN AIR TATA TANAM PADI, TEBU DAN PALAWIJA
UNTUK MUSIM TANAM OKMAR TAHUN 2009/2010 DAN ASEP TAHUN 2010**

Periode Musim Tanam : MT.1, MT.2, MT.3, TH.2009/2010

DI KABUPATEN PEMALANG

LAMPIRAN XI PERATURAN BUPATI PEMALANG

NOMOR : 44 TAHUN 2010

TANGGAL : 28 September 2010

No.	Petak Tersier	Luas Sawah	Padi (Ha)			Tebu (Ha)			Polowijo (Ha)			Lain-lain (Ha)			Bera			Rencana Gol.	
			MT I	MT II	MT III	MT I	MT II	MT III	MT I	MT II	MT III	MT I	MT II	MT III	MT I	MT II	MT III	Gol.	Tgl pengola- han tanah /
1.	2.	3.	4.	5.	6.	7.	8.	9.	10.	11.	12.	13.	14.	15.	16.	17.	18.	20.	21.
D.I. KALIWADAS																			
SAL. INDUK WADAS SEKARGADUNG																			
1	Ws. 1.ki	7,00	7,00	7,00	-	-	-	-	-	-	7,00	-	-	-	-	-	-	II	
2	Ws. 2.ka	12,00	12,00	12,00	-	-	-	-	-	-	12,00	-	-	-	-	-	-	III	
3	Ws. 3.ka	82,00	51,00	51,00	-	31,00	31,00	31,00	-	-	51,00	-	-	-	-	-	-	I	
4	Ws. 3.ki	25,00	25,00	25,00	-	-	-	-	-	-	25,00	-	-	-	-	-	-	II	
5	Ws. 4.ka.1	44,00	25,00	25,00	-	19,00	19,00	19,00	-	-	25,00	-	-	-	-	-	-	III	
6	Ws. 4.ka.2	92,00	53,00	53,00	-	39,00	39,00	39,00	-	-	53,00	-	-	-	-	-	-	II	
7	Ws. 4.ka.3	56,00	50,00	50,00	-	6,00	6,00	6,00	-	-	50,00	-	-	-	-	-	-	III	
8	Ws. 4.ki	58,00	49,00	49,00	-	9,00	9,00	9,00	-	-	49,00	-	-	-	-	-	-	III	
JUMLAH		376,00	272,00	272,00	-	104,00	104,00	104,00	-	-	272,00	-	-	-	-	-	-		
SAL. SEK. WADAS																			
1	Wd. 1.	3,00	3,00	3,00	-	-	-	-	-	-	3,00	-	-	-	-	-	-	II	
2	Wd. 2.	18,00	18,00	18,00	-	-	-	-	-	-	18,00	-	-	-	-	-	-	II	
3	Wd. 3.ka	38,00	28,00	28,00	-	10,00	10,00	10,00	-	-	28,00	-	-	-	-	-	-	III	
4	Wd. 3.ki	4,00	4,00	4,00	-	-	-	-	-	-	4,00	-	-	-	-	-	-	III	
5	Wd. 4	19,00	15,00	15,00	-	4,00	4,00	4,00	-	-	15,00	-	-	-	-	-	-	II	
6	Wd. 5.ka	12,00	12,00	12,00	-	-	-	-	-	-	12,00	-	-	-	-	-	-	III	
7	Wd. 5.ki	27,00	23,00	23,00	-	4,00	4,00	4,00	-	-	23,00	-	-	-	-	-	-	III	
JUMLAH		121,00	103,00	103,00	-	18,00	18,00	18,00	-	-	103,00	-	-	-	-	-	-		
SAL. SEK. LAYANGAN																			
1	Ly. 1.ki	48,00	23,00	23,00	-	25,00	25,00	25,00	-	-	8,00	-	-	-	-	-	15,00	III	
2	Ly. 2.ka	10,00	9,00	9,00	-	1,00	1,00	1,00	-	-	9,00	-	-	-	-	-	-	I	
3	Ly. 2.ki	14,00	11,00	11,00	-	3,00	3,00	3,00	-	-	11,00	-	-	-	-	-	-	I	
4	Ly. 3.ka	4,00	4,00	4,00	-	-	-	-	-	-	4,00	-	-	-	-	-	-	I	
5	Ly. 3.ki	99,00	78,00	78,00	-	21,00	21,00	21,00	-	-	78,00	-	-	-	-	-	-	I	
JUMLAH		175,00	125,00	125,00	-	50,00	50,00	50,00	-	-	110,00	-	-	-	-	-	15,00		

1.	2.	3.	4.	5.	6.	7.	8.	9.	10.	11.	12.	13.	14.	15.	16.	17.	18.	20.	21.
SAL. SEK. KARANGSARI																			
1	Krs. 1.	33,00	17,00	17,00	-	16,00	16,00	16,00	-	-	17,00	-	-	-	-	-	-	II	
2	Krs. 2.ka	63,00	44,00	44,00	-	19,00	19,00	19,00	-	-	14,00	-	-	-	-	-	30,00	I	
3	Krs. 2.ki	16,00	13,00	13,00	-	3,00	3,00	3,00	-	-	3,00	-	-	-	-	-	10,00	II	
4	Krs. 3.ka	146,00	98,00	98,00	-	48,00	48,00	48,00	-	-	24,00	-	-	-	-	-	74,00	II	
5	Krs. 3.ki	37,00	31,00	27,00	-	6,00	6,00	6,00	-	4,00	4,00	-	-	-	-	-	27,00	III	
6	Krs. 4.ka	35,00	18,00	18,00	-	17,00	17,00	17,00	-	-	18,00	-	-	-	-	-	-	III	
7	Krs. 4.ki	5,00	3,00	3,00	-	2,00	2,00	2,00	-	-	3,00	-	-	-	-	-	-	III	
JUMLAH		335,00	224,00	220,00	-	111,00	111,00	111,00	-	4,00	83,00	-	-	-	-	-	141,00		
SAL. INDUK KESESI																			
1	Ki. 4.	26,00	14,00	14,00	-	12,00	12,00	12,00	-	-	14,00	-	-	-	-	-	-	II	
2	Ki. 6.ki	61,00	57,00	57,00	-	4,00	4,00	4,00	-	-	30,00	-	-	-	-	-	27,00	I	
3	Ki. 6.ka	45,00	45,00	45,00	-	-	-	-	-	-	25,00	-	-	-	-	-	20,00	III	
4	Ki. 7.	19,00	19,00	19,00	-	-	-	-	-	-	5,00	-	-	-	-	-	14,00	II	
5	Ki. 8.ki	37,00	23,00	23,00	-	14,00	14,00	14,00	-	-	3,00	-	-	-	-	-	20,00	III	
6	Ki. 9.ka	65,00	40,00	40,00	-	25,00	25,00	25,00	-	-	20,00	-	-	-	-	-	20,00	III	
7	Ki. 9.ki	24,00	-	-	-	24,00	24,00	24,00	-	-	-	-	-	-	-	-	-	III	
8	Ki. 10.ki	52,00	52,00	52,00	-	-	-	-	-	-	12,00	-	-	-	-	-	40,00	I	
9	Ki. 11.ka	117,00	107,00	107,00	-	10,00	10,00	10,00	-	-	107,00	-	-	-	-	-	-	II	
10	Ki. 11.ki	7,00	7,00	7,00	-	-	-	-	-	-	7,00	-	-	-	-	-	-	II	
JUMLAH		453,00	364,00	364,00	-	89,00	89,00	89,00	-	-	223,00	-	-	-	-	-	141,00	-	-
SAL. SEK. SRAGI																			
1	Srg. 2.	58,00	10,00	10,00	-	48,00	48,00	48,00	-	-	10,00	-	-	-	-	-	-	I	
2	Srg. 3.	35,00	-	-	-	35,00	35,00	35,00	-	-	-	-	-	-	-	-	-	III	
JUMLAH		93,00	10,00	10,00	-	83,00	83,00	83,00	-	-	10,00	-	-	-	-	-	-		
SAL. SEL. PAMUTIH																			
1	Pmt. 1.ki.1	77,00	77,00	77,00	-	-	-	-	-	-	40,00	-	-	37,00	-	-	-	III	
2	Pmt. 1.ki.2	100,00	100,00	100,00	-	-	-	-	-	-	90,00	-	-	10,00	-	-	-	III	
3	Pmt. 2	26,00	26,00	26,00	-	-	-	-	-	-	20,00	-	-	6,00	-	-	-	III	
4	Pmt. 3	80,00	80,00	80,00	-	-	-	-	-	-	66,00	-	-	14,00	-	-	-	III	
5	Pmt. 4.ki.1	157,00	148,00	148,00	-	9,00	9,00	-	-	-	50,00	-	-	107,00	-	-	-	III	
6	Pmt. 4.ki.2	45,00	45,00	45,00	-	-	-	-	-	-	40,00	-	-	5,00	-	-	-	III	
7	Pmt. 5.ki	94,00	94,00	92,00	-	-	-	-	-	-	92,00	-	2,00	2,00	-	-	-	I	
8	Pmt. 5.ka	93,00	93,00	50,00	-	-	-	-	-	-	-	-	43,00	93,00	-	-	-	I	
JUMLAH		672,00	663,00	618,00	-	9,00	9,00	-	-	-	398,00	-	45,00	274,00	-	-	-		

1.	2.	3.	4.	5.	6.	7.	8.	9.	10.	11.	12.	13.	14.	15.	16.	17.	18.	20.	21.
SAL. SEK. ULUJAMI																			
1	Ul. 1.ka	22,00	22,00	20,00	-	-	-	-	-	-	20,00	-	2,00	2,00	-	-	-	III	
2	Ul. 1.ki	149,00	149,00	149,00	-	-	-	-	-	-	100,00	-	-	49,00	-	-	-	III	
3	Ul. 1.ki.2	112,00	112,00	112,00	-	-	-	-	-	-	50,00	-	-	62,00	-	-	-	III	
JUMLAH		283,00	283,00	281,00	-	-	-	-	-	-	170,00	-	2,00	113,00	-	-	-		
SAL. SEK. KESESI TIMUR																			
1	Kit. 1	77,00	58,00	58,00	-	19,00	19,00	19,00	-	-	58,00	-	-	-	-	-	-	III	
2	Kit. 2	173,00	133,00	133,00	-	40,00	40,00	40,00	-	-	133,00	-	-	-	-	-	-	III	
3	Kit. 3.ka	69,00	69,00	69,00	-	-	-	-	-	-	69,00	-	-	-	-	-	-	III	
4	Kit. 3.ki	4,00	4,00	4,00	-	-	-	-	-	-	4,00	-	-	-	-	-	-	III	
5	Kit. 4	33,00	33,00	33,00	-	-	-	-	-	-	33,00	-	-	-	-	-	-	III	
6	Kit. 5	81,00	81,00	81,00	-	-	-	-	-	-	81,00	-	-	-	-	-	-	III	
7	Kit. 6.ka	14,00	14,00	14,00	-	-	-	-	-	-	14,00	-	-	-	-	-	-	III	
8	Kit. 6.ki	47,00	42,00	33,00	-	5,00	5,00	5,00	-	2,00	35,00	-	7,00	7,00	-	-	-	III	
9	Kit. 7	110,00	105,00	101,00	-	5,00	5,00	5,00	-	-	101,00	-	4,00	4,00	-	-	-	III	
10	Kit. 8	131,00	131,00	126,00	-	-	-	-	-	-	126,00	-	5,00	5,00	-	-	-	III	
11	Kit. 9	25,00	25,00	24,00	-	-	-	-	-	1,00	25,00	-	-	-	-	-	-	II	
12	Kit. 11	58,00	58,00	58,00	-	-	-	-	-	-	50,00	-	-	8,00	-	-	-	I	
13	Kit. 12.ka	60,00	60,00	60,00	-	-	-	-	-	-	50,00	-	-	10,00	-	-	-	III	
14	Kit. 12.ki	32,00	32,00	32,00	-	-	-	-	-	-	30,00	-	-	2,00	-	-	-	III	
15	Kit. 13.ki.1	125,00	125,00	90,00	-	-	-	-	-	35,00	65,00	-	-	60,00	-	-	-	I	
16	Kit. 13.ki.2	112,00	112,00	110,00	-	-	-	-	-	2,00	90,00	-	-	22,00	-	-	-	I	
17	Kit. 13.ki.3	126,00	126,00	27,00	-	-	-	-	-	-	27,00	-	99,00	99,00	-	-	-	III	
18	Kit. 14	50,00	50,00	50,00	-	-	-	-	-	-	40,00	-	-	10,00	-	-	-	II	
19	Kit. 15	148,00	148,00	90,00	-	-	-	-	-	-	90,00	-	58,00	58,00	-	-	-	I	
20	Kit. 16	65,00	65,00	50,00	-	-	-	-	-	-	40,00	-	15,00	25,00	-	-	-	I	
21	Kit. 17.ka	40,00	40,00	29,00	-	-	-	-	-	-	20,00	-	11,00	20,00	-	-	-	I	
22	Kit. 17.ki	58,00	58,00	40,00	-	-	-	-	-	-	30,00	-	18,00	28,00	-	-	-	I	
23	Kit. 18.	12,00	12,00	10,00	-	-	-	-	-	-	8,00	-	2,00	4,00	-	-	-	I	
24	Kit. 19	30,00	30,00	2,00	-	-	-	-	-	-	2,00	-	28,00	28,00	-	-	-	I	
25	Kit. 20	42,00	42,00	4,00	-	-	-	-	-	-	4,00	-	38,00	38,00	-	-	-	I	
26	Kit. 21.ka	71,00	71,00	-	-	-	-	-	-	-	-	-	71,00	71,00	-	-	-	I	
27	Kit. 21.ki	51,00	51,00	-	-	-	-	-	-	49,00	49,00	-	2,00	2,00	-	-	-	I	
JUMLAH		1.844,00	1.775,00	1.328,00	-	69,00	69,00	69,00	-	89,00	1.274,00	-	358,00	501,00	-	-	-		

1.	2.	3.	4.	5.	6.	7.	8.	9.	10.	11.	12.	13.	14.	15.	16.	17.	18.	20.	21.
SAL. SEK. KESESI BARAT																			
1	Kib. 1	7,00	7,00	7,00	-	-	-	-	-	-	7,00	-	-	-	-	-	-	II	
2	Kib. 2	11,00	11,00	11,00	-	-	-	-	-	-	11,00	-	-	-	-	-	-	II	
3	Kib. 3	87,00	56,00	45,00	-	31,00	31,00	31,00	-	2,00	47,00	-	9,00	9,00	-	-	-	II	
4	Kib. 4	20,50	15,50	1,00	-	5,00	5,00	5,00	-	-	1,00	-	14,50	14,50	-	-	-	II	
5	Kib. 5	9,00	9,00	4,00	-	-	-	-	-	-	4,00	-	5,00	5,00	-	-	-	II	
6	Kib. 6	39,00	39,00	37,00	-	-	-	-	-	-	37,00	-	2,00	2,00	-	-	-	II	
7	Kib. 7	37,50	37,50	37,50	-	-	-	-	-	-	37,50	-	-	-	-	-	-	II	
8	Kib. 8	26,00	26,00	26,00	-	-	-	-	-	-	26,00	-	-	-	-	-	-	II	
9	Kib. 9	19,00	19,00	19,00	-	-	-	-	-	-	19,00	-	-	-	-	-	-	II	
10	Kib. 10	69,00	69,00	69,00	-	-	-	-	-	-	69,00	-	-	-	-	-	-	II	
11	Kib. 11	16,00	16,00	14,00	-	-	-	-	-	-	14,00	-	2,00	2,00	-	-	-	II	
12	Kib. 12.ka	63,50	59,50	59,50	-	4,00	4,00	4,00	-	-	59,50	-	-	-	-	-	-	II	
13	Kib. 12.ki	32,50	30,50	29,00	-	2,00	2,00	2,00	-	-	29,00	-	1,50	1,50	-	-	-	II	
14	Kib. 13.ka	52,00	47,00	47,00	-	5,00	5,00	5,00	-	-	47,00	-	-	-	-	-	-	II	
15	Kib. 13.ki	75,00	50,00	30,00	-	25,00	25,00	25,00	-	-	30,00	-	20,00	20,00	-	-	-	II	
JUMLAH		564,00	492,00	436,00	-	72,00	72,00	72,00	-	2,00	438,00	-	54,00	54,00	-	-	-		
SAL. SEK. WONOKROMO																			
1	Wo. 1.	97,00	97,00	94,00	-	-	-	-	-	-	94,00	-	3,00	3,00	-	-	-	I	
2	Wo. 2.ka.1	163,00	163,00	153,00	-	-	-	-	-	-	153,00	-	10,00	10,00	-	-	-	I	
3	Wo. 2.ka.2	95,50	95,50	92,50	-	-	-	-	-	-	92,50	-	3,00	3,00	-	-	-	III	
4	Wo. 2.ki.1	72,00	72,00	66,00	-	-	-	-	-	-	66,00	-	6,00	6,00	-	-	-	III	
5	Wo. 2.Ki.2	96,50	96,50	89,50	-	-	-	-	-	-	89,50	-	7,00	7,00	-	-	-	III	
JUMLAH		524,00	524,00	495,00	-	-	-	-	-	-	495,00	-	29,00	29,00	-	-	-		
JUMLAH DI KALIWADAS		5.440,00	4.835,00	4.252,00	-	605,00	605,00	596,00	-	95,00	3.576,00	-	488,00	971,00	-	-	297,00		
DAERAH IRIGASI COMAL																			
SAL. INDUK COMAL																			
1	C . 1.ka.1	77,54	77,54	73,54	-	-	1,00	-	-	3,00	-	-	-	-	-	-	77,54	I	
2	C . 1.ka.2	59,29	59,29	59,29	-	-	-	-	-	-	-	-	-	-	-	-	59,29	I	
3	C . 1.ka.3	86,49	86,49	81,49	-	-	-	-	-	5,00	-	-	-	-	-	-	86,49	I	
4	Cb. 1.ki	10,00	10,00	10,00	-	-	-	-	-	-	-	-	-	-	-	-	10,00	I	
5	Cb. 1.ka.1	97,38	97,38	96,38	-	-	-	-	-	1,00	-	-	-	-	-	-	97,38	I	
6	Cb. 1.ka.2	74,55	74,55	72,55	-	-	1,00	-	-	1,00	-	-	-	-	-	-	74,55	I	

1.	2.	3.	4.	5.	6.	7.	8.	9.	10.	11.	12.	13.	14.	15.	16.	17.	18.	20.	21.
7	Cb. 1.ka.3	41,05	41,05	40,05	-	-	1,00	-	-	-	-	-	-	-	-	-	41,05	I	
8	Cb. 2.ka	116,00	116,00	100,00	-	-	-	-	-	16,00	-	-	-	-	-	-	116,00	I	
9	Cb. 3.ki.1	36,00	36,00	36,00	-	-	-	-	-	-	-	-	-	-	-	-	36,00	I	
10	Cb. 3.ki.2	73,00	20,00	17,00	-	53,00	53,00	53,00	-	3,00	3,00	-	-	17,00	-	-	-	I	
11	Cb. 3.ki.3	55,00	43,00	52,00	-	12,00	-	-	-	3,00	-	-	-	-	-	-	55,00	I	
JUMLAH		726,30	661,30	638,30	-	65,00	56,00	53,00	-	32,00	3,00	-	-	17,00	-	-	653,30		
SAL. SEK. ROWOPANGGANG																			
1	Rp. 1.ki	112,73	112,73	91,00	-	-	-	-	-	21,73	-	-	-	-	-	-	112,73	I	
2	Rp. 2.ka.1	135,77	135,77	126,77	-	-	-	-	-	9,00	-	-	-	-	-	-	135,77	II	
3	Rp. 2.ka.2	113,18	104,18	98,18	-	9,00	9,00	-	-	2,00	-	-	4,00	-	-	-	113,18	II	
4	Rp. 2.ka.3	90,73	64,73	57,73	-	26,00	26,00	-	-	2,00	-	-	5,00	-	-	-	90,73	II	
5	Rp. 2.ka.4	135,29	135,29	129,29	-	-	-	-	-	6,00	-	-	-	-	-	-	135,29	II	
6	Rp. 3.ki	101,92	68,92	66,92	-	33,00	33,00	-	-	2,00	-	-	-	-	-	-	101,92	II	
7	Rp. 3.ka	30,00	30,00	30,00	-	-	-	-	-	-	-	-	-	-	-	-	30,00	II	
8	Rp. 4.ki.1	106,01	106,01	99,01	-	-	-	-	-	7,00	-	-	-	-	-	-	106,01	II	
9	Rp. 4.ki.2	109,60	109,60	102,60	85,60	-	-	-	-	4,00	-	-	3,00	-	-	-	24,00	II	
10	Rp. 4.ka	38,50	38,50	32,50	-	-	-	-	-	6,00	5,00	-	-	-	-	-	33,50	II	
11	Rp. 5.ki	64,13	64,13	60,13	-	-	-	-	-	1,00	-	-	3,00	-	-	-	64,13	II	
12	Rp. 5.ka	88,45	88,45	83,45	-	-	-	-	-	1,00	-	-	4,00	-	-	-	88,45	III	
13	Rp. 6.ka	133,45	133,45	133,45	-	-	-	-	-	-	-	-	-	-	-	-	133,45	III	
14	Rp. 7.ki	124,89	124,89	124,89	-	-	-	-	-	-	-	-	-	-	-	-	124,89	III	
15	Rp. 7.ka	89,37	85,37	85,37	-	4,00	4,00	-	-	-	-	-	-	-	-	-	89,37	III	
16	Rp. 8.ki	83,30	83,30	83,30	-	-	-	-	-	-	-	-	-	-	-	-	83,30	III	
17	Rp. 8.ka	13,41	13,41	13,41	-	-	-	-	-	-	-	-	-	-	-	-	13,41	III	
JUMLAH		1.570,73	1.498,73	1.418,00	85,60	72,00	72,00	-	-	61,73	5,00	-	19,00	-	-	-	1.480,13		
SAL. SEK. ROWOPANGGANG TIMUR																			
1	Rpt 1.ka	104,06	104,06	103,06	-	-	-	-	-	1,00	-	-	-	-	-	-	104,06	II	
2	Rpt 2.ki.1	92,71	92,71	84,71	-	-	-	-	-	7,00	-	-	1,00	-	-	-	92,71	II	
3	Rpt 2.ki.2	133,00	133,00	125,00	-	-	-	-	-	-	-	-	8,00	-	-	-	133,00	II	
4	Rpt 2.ki.3	82,23	82,23	82,23	-	-	-	-	-	-	-	-	-	-	-	-	82,23	II	
JUMLAH		412,00	412,00	395,00	-	-	-	-	-	8,00	-	-	9,00	-	-	-	412,00		
SAL. SEK. COMAL TIMUR																			
1	Ct. 1.ki	89,19	81,19	85,19	-	8,00	4,00	4,00	-	-	-	-	-	-	-	-	85,19	I	
2	Ct. 1.ka	23,94	19,94	9,00	-	4,00	-	-	-	14,94	14,94	-	-	-	-	-	9,00	I	
3	Ct. 2.ki	86,85	17,00	17,00	(0,00)	69,85	69,85	36,00	-	-	50,85	-	-	-	-	-	-	I	
4	Ct. 3.ki	127,02	125,02	102,02	-	2,00	2,00	-	-	23,00	23,02	-	-	-	-	-	104,00	I	
5	Ct. 4.ki	50,92	25,00	27,50	-	25,92	18,92	17,92	-	4,50	32,00	-	-	-	-	-	1,00	II	

1.	2.	3.	4.	5.	6.	7.	8.	9.	10.	11.	12.	13.	14.	15.	16.	17.	18.	20.	21.
6	Ct. 4.ka	58,36	35,00	46,36	-	23,36	-	18,36	-	11,00	40,00	-	1,00	-	-	-	-	II	
7	Ct. 5.ki	20,00	17,00	16,00	-	3,00	3,00	-	-	-	19,00	-	1,00	1,00	-	-	-	II	
8	Ct. 6.ki	81,72	62,51	61,50	-	19,22	19,22	19,22	-	1,00	-	-	-	-	-	-	62,50	II	
9	Ct. 7.ki	109,91	109,91	109,91	-	-	-	-	-	-	8,00	-	-	1,00	-	-	100,91	III	
10	Ct. 7.ka	110,09	63,09	84,09	-	47,00	24,00	24,00	-	-	-	-	2,00	2,00	-	-	84,09	III	
JUMLAH		758,00	555,66	558,57	(0,00)	202,35	140,99	119,50	-	54,44	187,81	-	4,00	4,00	-	-	446,69		
SAL. SEK. WIDODAREN																			
1	Wi. 1.ki	65,87	57,87	60,87	-	8,00	5,00	-	-	-	-	-	-	-	-	-	65,87	II	
2	Wi. 1.ka	62,05	53,05	43,05	-	9,00	9,00	9,00	-	10,00	30,00	-	-	-	-	-	23,05	II	
3	Wi. 2.	44,20	44,20	34,00	-	-	-	-	-	10,20	10,20	-	-	-	-	-	34,00	II	
4	Wi. 3.ki	100,04	75,04	65,04	-	25,00	25,00	22,00	-	4,00	6,00	-	6,00	6,00	-	-	66,04	II	
5	Wi. 3.ka	144,56	50,96	50,96	-	93,60	93,60	-	-	-	-	-	-	-	-	-	144,56	II	
6	Wi. 4.ki	54,36	54,36	54,36	-	-	-	-	-	-	-	-	-	-	-	-	54,36	III	
7	Wi. 4.tg	114,00	114,00	106,00	-	-	-	-	-	8,00	8,00	-	-	-	-	-	106,00	III	
8	Wi. 4.ka	69,89	69,89	69,89	-	-	-	-	-	-	-	-	-	-	-	-	69,89	III	
JUMLAH		654,97	519,37	484,17	-	135,60	132,60	31,00	-	32,20	54,20	-	6,00	6,00	-	-	563,77		
SAL. SEK. SOKAWANGI																			
1	Skw 1.ka	70,00	59,00	50,00	-	11,00	11,00	-	-	9,00	-	-	-	-	-	-	70,00	I	
2	Skw 2.ki	142,00	62,00	60,00	-	80,00	-	-	-	80,00	-	-	2,00	-	-	-	142,00	I	
3	Skw 3.ki	108,00	108,00	98,00	-	-	-	-	-	10,00	-	-	-	-	-	-	108,00	I	
4	Skw 3.ka	67,00	67,00	64,00	-	-	-	-	-	1,00	-	-	2,00	-	-	-	67,00	I	
5	Skw 4.ki	35,00	35,00	25,00	-	-	-	-	-	5,00	-	-	5,00	-	-	-	35,00	I	
6	Skw 4.ka	35,00	35,00	34,00	-	-	-	-	-	-	-	-	1,00	-	-	-	35,00	I	
7	Skw 5.ki.1	109,00	109,00	109,00	-	-	-	-	-	-	-	-	-	-	-	-	109,00	II	
8	Skw 5.ki.2	93,00	93,00	93,00	-	-	-	-	-	-	-	-	-	-	-	-	93,00	II	
9	Skw 5.ka	96,00	96,00	95,00	-	-	-	-	-	1,00	-	-	-	-	-	-	96,00	II	
10	Skw 6.ki.1	112,00	112,00	111,00	-	-	-	-	-	1,00	-	-	-	-	-	-	112,00	II	
11	Skw 6.ki.2	68,00	68,00	67,00	-	-	-	-	-	1,00	-	-	-	-	-	-	68,00	II	
12	Skw 7.ki.1	146,00	146,00	146,00	-	-	-	-	-	-	-	-	-	-	-	-	146,00	III	
13	Skw 7.ki.2	118,00	118,00	117,00	-	-	-	-	-	1,00	-	-	-	-	-	-	118,00	III	
26	Skw 7.ka.1	187,00	187,00	184,00	-	-	-	-	-	3,00	-	-	-	-	-	-	187,00	III	
27	Skw 7.ka.2	47,00	47,00	46,00	-	-	-	-	-	1,00	-	-	-	-	-	-	47,00	III	
JUMLAH		1.433,00	1.342,00	1.299,00	-	91,00	11,00	-	-	113,00	-	-	10,00	-	-	-	1.433,00		

1.	2.	3.	4.	5.	6.	7.	8.	9.	10.	11.	12.	13.	14.	15.	16.	17.	18.	20.	21.
SAL. SEK. PETARUKAN																			
1	Pt. 1.ki	50,00	50,00	50,00	-	-	-	-	-	-	5,00	-	-	-	-	-	45,00	I	
2	Pt. 2.ki	130,00	130,00	130,00	-	-	-	-	-	-	-	-	-	-	-	-	130,00	I	
3	Pt. 2.ka	77,00	77,00	77,00	-	-	-	-	-	-	1,00	-	-	-	-	-	76,00	I	
4	Pt. 3.ki	119,00	119,00	119,00	-	-	-	-	-	-	30,00	-	-	-	-	-	89,00	I	
5	Pt. 3.ka	45,00	45,00	45,00	-	-	-	-	-	-	10,00	-	-	-	-	-	35,00	I	
6	Pt. 4.ka	15,00	15,00	15,00	-	-	-	-	-	-	5,00	-	-	-	-	-	10,00	I	
7	Pt. 5.ki.1	154,00	154,00	154,00	-	-	-	-	-	-	-	-	-	-	-	-	154,00	I	
8	Pt. 5.ki.2	87,00	85,00	85,00	-	-	-	-	-	-	-	-	-	-	2,00	2,00	87,00	I	
9	Pt. 5.ka	114,00	114,00	114,00	-	-	-	-	-	-	5,00	-	-	-	-	-	109,00	I	
10	Pt. 6.ki.1	138,00	134,00	131,00	-	-	-	-	-	3,00	3,00	-	-	-	4,00	4,00	135,00	I	
11	Pt. 6.ki.2	92,00	92,00	92,00	-	-	-	-	-	-	2,00	-	-	-	-	-	90,00	I	
12	Pt. 6.ki.3	28,00	28,00	28,00	-	-	-	-	-	-	1,00	-	-	-	-	-	27,00	I	
13	Pt. 6.ka	96,00	96,00	96,00	-	-	-	-	-	-	2,00	-	-	-	-	-	94,00	I	
14	Pt. 7.ka	40,00	40,00	40,00	-	-	-	-	-	-	-	-	-	-	-	-	40,00	II	
15	Pt. 8.ki	170,00	168,00	166,00	-	-	-	-	-	2,00	2,00	-	-	-	2,00	2,00	168,00	II	
16	Pt. 8.ka	128,00	128,00	127,00	-	-	-	-	-	1,00	1,00	-	-	-	-	-	127,00	II	
17	Pt. 9.ka	120,00	120,00	119,00	-	-	-	-	-	1,00	3,00	-	-	1,00	-	-	116,00	II	
18	Pt. 10.ka	128,00	128,00	127,00	-	-	-	-	-	1,00	-	-	-	-	-	-	128,00	II	
19	Pt. 11.ki.1	193,00	168,00	166,00	-	-	-	-	-	2,00	10,00	-	-	-	25,00	25,00	183,00	III	
20	Pt. 11.ki.2	165,00	165,00	163,00	-	-	-	-	-	2,00	2,00	-	-	-	-	-	163,00	III	
21	Pt. 11.ki.3	86,00	86,00	81,00	-	-	-	-	-	5,00	5,00	-	-	-	-	-	81,00	III	
22	Pt. 11.ka	76,00	73,00	72,00	-	-	-	-	-	1,00	7,00	-	-	-	3,00	3,00	69,00	III	
23	Pt. 12.ka	91,00	91,00	90,00	-	-	-	-	-	1,00	20,00	-	-	-	-	-	71,00	III	
24	Pt. 13.ki	35,00	35,00	35,00	-	-	-	-	-	-	-	-	-	-	-	-	35,00	III	
25	Pt. 13.ka	142,00	141,00	141,00	-	-	-	-	-	-	50,00	-	-	-	1,00	1,00	92,00	III	
JUMLAH		2.519,00	2.482,00	2.463,00	-	-	-	-	-	19,00	164,00	-	-	1,00	37,00	37,00	2.354,00		
SAL. SEK. LONING																			
1	Ln. 1.ki.1	125,00	125,00	124,00	-	-	-	-	-	1,00	1,00	-	-	-	-	-	124,00	II	
2	Ln. 1.ki.2	126,00	125,00	115,00	-	-	-	-	-	10,00	10,00	-	-	-	1,00	1,00	116,00	II	
3	Ln. 2.ki	144,00	144,00	141,00	-	-	-	-	-	3,00	3,00	-	-	-	-	-	141,00	II	
4	Ln. 3.ki	105,00	105,00	103,00	-	-	-	-	-	2,00	2,00	-	-	-	-	-	103,00	II	
5	Ln. 3.ka	106,00	106,00	105,00	-	-	-	-	-	1,00	1,00	-	-	-	-	-	105,00	II	
JUMLAH		606,00	605,00	588,00	-	-	-	-	-	17,00	17,00	-	-	-	1,00	1,00	589,00		

1.	2.	3.	4.	5.	6.	7.	8.	9.	10.	11.	12.	13.	14.	15.	16.	17.	18.	20.	21.
SAL. SEK. RANDU																			
1	Rd 1.ka	3,00	3,00	3,00	-	-	-	-	-	-	3,00	-	-	-	-	-	-	III	
2	Rd 2.ki	55,50	55,50	54,50	-	-	-	-	-	1,00	1,00	-	-	-	-	-	54,50	III	
3	Rd 2.ka	74,50	74,50	71,00	-	-	-	-	-	1,00	1,00	-	2,50	-	-	-	73,50	III	
JUMLAH		133,00	133,00	128,50	-	-	-	-	-	2,00	5,00	-	2,50	-	-	-	128,00		
SAL. SEK. JRAKAH																			
1	Jk 1.kI	70,00	70,00	67,00	-	-	-	-	-	3,00	-	-	-	-	-	-	70,00	I	
2	Jk 1.Ka	122,00	122,00	60,00	-	-	-	-	-	62,00	-	-	-	-	-	-	122,00	I	
JUMLAH		192,00	192,00	127,00	-	-	-	-	-	65,00	-	-	-	-	-	-	192,00		
JUMLAH		9.005,00	8.401,06	8.099,54	85,60	565,95	412,59	203,50	-	404,37	436,01	-	50,50	28,00	38,00	38,00	8.251,89		
DAERAH IRIGASI SUNGAPAN																			
SAL. INDUK GROGEK																			
1	Gr . 2.ka.1	40,50	40,50	40,50	-	-	-	-	-	-	40,50	-	-	-	-	-	-	I	
2	Gr . 2.ka.2	52,07	52,07	52,07	52,07	-	-	-	-	-	-	-	-	-	-	-	-	I	
3	Gr . 2.ka.3	98,26	92,26	92,26	98,26	6,00	6,00	-	-	-	-	-	-	-	-	-	-	I	
4	Gr . 3.ka.1	77,99	55,99	50,99	12,00	22,00	22,00	22,00	-	5,00	10,00	-	-	-	-	-	33,99	I	
5	Gr . 3.ka.2	69,47	69,47	69,47	(0)	-	-	-	-	-	20,00	-	-	-	-	-	49,47	I	
6	Gr . 4.ka.1	151,61	151,61	151,61	75,00	-	-	-	-	-	-	-	-	-	-	-	76,61	I	
7	Gr . 4.ka.2	144,24	96,24	91,24	(0)	48,00	48,00	-	-	5,00	5,00	-	-	-	-	-	139,24	I	
8	Gr . 4.ka.3	80,47	80,47	80,47	0,00	-	-	-	-	-	35,00	-	-	-	-	-	45,47	I	
9	Gr . 5.ka	14,73	14,73	14,73	(0)	-	-	-	-	-	3,73	-	-	-	-	-	11,00	I	
10	Gr . 6.ka	146,19	100,83	100,83	100,83	45,36	45,36	45,36	-	-	-	-	-	-	-	-	-	I	
11	Gr . 7.ka	33,58	33,58	33,58	-	-	-	-	-	-	13,00	-	-	-	-	-	20,58	I	
12	Gr . 8.ka.1	60,19	60,19	60,19	(0)	-	-	-	-	-	30,19	-	-	-	-	-	30,00	I	
13	Gr . 8.ka.2	127,21	127,21	127,21	100,21	-	-	-	-	-	2,00	-	-	-	-	-	25,00	I	
14	Gr . 8.ka.3	80,12	15,00	15,00	(0,01)	65,12	65,12	65,12	-	-	-	-	-	-	-	-	15,00	I	
15	Gr . 8.ki	10,00	10,00	9,00	-	-	-	-	-	1,00	1,00	-	-	-	-	-	9,00	I	
JUMLAH		1.186,61	1.000,13	989,13	438,35	186,48	186,48	132,48	-	11,00	160,42	-	-	-	-	-	455,36		
SAL. SEK. KARANGLO																			
1	Kl. 1.ka	89,78	89,78	89,78	-	-	-	-	-	-	59,00	-	-	-	-	-	30,78	I	
2	Kl. 1.ki	82,39	77,39	77,39	(0,00)	5,00	5,00	-	-	-	40,00	-	-	-	-	-	42,39	I	
JUMLAH		172,17	167,17	167,17	(0,00)	5,00	5,00	-	-	-	99,00	-	-	-	-	-	73,17		

1.	2.	3.	4.	5.	6.	7.	8.	9.	10.	11.	12.	13.	14.	15.	16.	17.	18.	20.	21.
SAL. SEK. SUMBERHARJO																			
1	Sb . 1 ki	13,80	10,80	10,80	-	3,00	3,00	-	-	-	6,00	-	-	-	-	-	7,80	II	
2	Sb . 1 ka	74,10	68,10	68,10	-	6,00	6,00	-	-	-	40,00	-	-	-	-	-	34,10	II	
3	Sb . 2 ka	30,00	30,00	30,00	-	-	-	-	-	-	20,00	-	-	-	-	-	10,00	II	
4	Sb . 3 ki	79,72	79,72	79,72	10,72	-	-	-	-	-	30,00	-	-	-	-	-	39,00	II	
5	Sb . 4 ki	109,44	83,22	81,22	(0,00)	26,22	26,22	-	-	2,00	69,00	-	-	-	-	-	40,44	II	
6	Sb . 5 ki 1	136,70	136,70	136,70	(0,01)	-	-	-	-	-	70,00	-	-	-	-	-	66,70	II	
7	Sb . 5 ki 2	58,14	58,14	58,14	-	-	-	-	-	-	38,00	-	-	-	-	-	20,14	II	
8	Sb . 5 ka	145,18	145,18	130,00	(0,00)	-	-	-	-	15,18	75,18	-	-	-	-	-	70,00	II	
9	Sb . 6 ka 1	62,76	57,76	42,76	2,00	5,00	5,00	-	-	15,00	40,76	-	-	-	-	-	20,00	II	
10	Sb . 6 ka 2	116,66	116,66	116,66	10,00	-	-	-	-	-	56,00	-	-	-	-	-	50,66	II	
11	Sb . 7 ka	69,83	69,83	69,83	-	-	-	-	-	-	39,00	-	-	-	-	-	30,83	II	
12	Sb . 8 ki	9,39	9,39	9,39	-	-	-	-	-	-	5,00	-	-	-	-	-	4,39	III	
13	Sb . 8 ka	7,32	7,32	7,32	-	-	-	-	-	-	4,00	-	-	-	-	-	3,32	III	
JUMLAH		913,02	872,80	840,62	22,70	40,22	40,22	-	-	32,18	492,94	-	-	-	-	-	397,38		
SAL. SEK. PEMALANG																			
1	Pm. 1.ki	19,15	18,15	17,15	(0)	-	-	-	-	1,00	10,15	-	-	-	1,000	1,000	9,000	I	
2	Pm. 2.ka	135,49	126,00	125,00	(0)	2,00	2,00	-	-	1,00	50,00	-	-	-	7,485	7,49	85,49	I	
3	Pm. 3.ka	21,15	21,15	20,15	-	-	-	-	-	1,00	11,00	-	-	-	-	-	10,15	I	
4	Pm. 4.ka	50,15	49,65	47,654	0	0,50	0,50	-	-	2,00	10,00	-	-	-	-	-	40,15	III	
5	Pm. 5.ki.1	145,71	145,71	143,71	0	-	-	-	-	2,00	60,00	-	-	-	-	-	85,71	II	
6	Pm. 5.ki.2	41,00	41,00	40,00	-	-	-	-	-	1,00	11,00	-	-	-	-	-	30,00	II	
7	Pm. 6.ki	16,88	16,88	14,88	-	-	-	-	-	1,00	6,00	-	1,00	-	-	-	10,88	II	
8	Pm. 6.ka	25,43	25,43	25,43	-	-	-	-	-	-	15,00	-	-	-	-	-	10,43	II	
9	Pm. 7.ki	17,25	17,25	17,25	-	-	-	-	-	-	7,00	-	-	-	-	-	10,25	II	
10	Pm. 8.ka	56,91	56,91	56,91	0	-	-	-	-	-	25,00	-	-	-	-	-	31,91	II	
11	Pm. 9.ki.I	72,59	72,59	72,59	-	-	-	-	-	-	32,59	-	-	-	-	-	40,00	III	
12	Pm. 9.ki.2	115,50	115,50	115,50	-	-	-	-	-	-	75,00	-	-	-	-	-	40,50	II	
13	Pm. 9.ka.1	50,66	50,66	50,66	-	-	-	-	-	-	22,66	-	-	-	-	-	28,00	II	
14	Pm. 9.ka.2	118,99	116,99	116,99	-	2,00	2,00	-	-	-	78,00	-	-	-	-	-	40,99	II	
JUMLAH		886,86	873,88	863,87	0,00	4,50	4,50	-	-	9,00	413,40	-	1,00	-	8,49	8,49	473,46		
SAL. SEK. BANJARDAWA																			
1	Bd. 1.ka	57,17	57,17	53,17	(0,00)	-	-	-	-	4,00	25,00	-	-	-	-	-	32,17	II	
2	Bd. 1.ki	59,48	59,48	53,48	-	-	-	-	-	6,00	29,00	-	-	-	-	-	30,48	II	
3	Bd. 2.ki1	81,00	81,00	74,00	-	-	-	-	-	7,00	50,00	-	-	-	-	-	31,00	III	
4	Bd. 2.ki.2	81,86	81,86	81,86	-	-	-	-	-	-	31,00	-	-	-	-	-	50,86	II	
5	Bd. 2.ka.1	55,20	52,20	52,20	-	3,00	3,00	-	-	-	30,00	-	-	-	-	-	25,20	II	

1.	2.	3.	4.	5.	6.	7.	8.	9.	10.	11.	12.	13.	14.	15.	16.	17.	18.	20.	21.
6	Bd. 2.ka.1	156,34	143,34	140,34	13,00	13,00	13,00	-	-	3,00	13,00	-	-	-	-	-	130,34	II	
JUMLAH		491,05	475,05	455,05	13,00	16,00	16,00	-	-	20,00	178,00	-	-	-	-	-	300,05		
SAL. SEK. JEBED																			
1	Jb. 2.ki	27,98	27,98	27,98	-	-	-	-	-	-	7,00	-	-	-	-	-	20,98	II	
2	Jb. 3.ki	28,67	-	-	-	28,67	28,67	-	-	-	10,00	-	-	-	-	-	18,67	III	
3	Jb. 4.ki	117,08	117,08	115,08	0,00	-	-	-	-	2,00	60,00	-	-	-	-	-	57,08	III	
4	Jb. 5.ki	126,41	126,41	126,41	-	-	-	-	-	-	50,41	-	-	-	-	-	76,00	III	
5	Jb. 5.ka	89,11	89,11	88,11	-	-	-	-	-	1,00	40,00	-	-	-	-	-	49,11	III	
JUMLAH		389,25	360,58	357,58	0,00	28,67	28,67	-	-	3,00	167,41	-	-	-	-	-	221,84		
SAL. SEK. TAMBAKWARINGIN																			
1	Tw. 1.	36,71	36,71	36,71	36,71	-	-	-	-	-	-	-	-	-	-	-	-	II	
2	Tw. 2.	38,49	38,49	36,49	32,49	-	-	-	-	2,00	6,00	-	-	-	-	-	-	II	
3	Tw. 3.ki	33,46	31,46	30,46	30,46	2,00	2,00	2,00	-	1,00	1,00	-	-	-	-	-	-	II	
4	Tw. 4.ka	40,89	40,89	40,89	17,00	-	-	-	-	-	-	-	-	-	-	-	23,89	II	
5	Tw. 5.ki	103,32	59,32	36,32	(0,50)	44,00	44,00	44,00	-	23,00	23,00	-	-	-	-	-	36,82	II	
6	Tw. 5.ka.1	82,67	82,67	82,67	5,00	-	-	-	-	-	2,00	-	-	-	-	-	75,67	II	
7	Tw. 5.ka.2	87,78	87,78	82,78	10,00	-	-	-	-	5,00	5,00	-	-	-	-	-	72,78	II	
8	Tw. 5.ka.3	33,74	13,74	10,74	-	20,00	20,00	20,00	-	3,00	3,00	-	-	-	-	-	10,74	II	
9	Tw. 6.	6,00	6,00	6,00	-	-	-	-	-	-	-	-	-	-	-	-	6,00	II	
10	Tw. 7.	78,50	78,50	76,50	-	-	-	-	-	2,00	6,00	-	-	-	-	-	72,50	II	
11	Tw. 8.	8,76	8,76	8,76	-	-	-	-	-	-	8,76	-	-	-	-	-	-	II	
12	Tw. 9.ka	71,61	71,61	69,61	-	-	-	-	-	2,00	8,00	-	-	-	-	-	63,61	II	
13	Tw. 9.ki	15,54	15,54	15,54	(0,00)	-	-	-	-	-	-	-	-	15,54	-	-	-	II	
15	Tw. 10.ka	131,51	131,51	131,51	(0,00)	-	-	-	-	-	-	-	-	-	-	-	131,51	II	
14	Tw. 10.ki	67,45	67,45	67,45	(0,00)	-	-	-	-	-	6,00	-	-	-	-	-	61,45	II	
JUMLAH		836,40	770,40	732,40	131,13	66,00	66,00	66,00	-	38,00	68,76	-	-	15,54	-	-	554,97		
SAL. SEK. BOJONGBATA																			
1	Bb. 1.ki	118,70	78,70	68,70	5,00	40,00	40,00	40,00	-	10,00	10,00	-	-	-	-	-	63,70	II	
2	Bb. 2.ka	96,69	96,69	90,69	(0,00)	-	-	-	-	6,00	6,00	-	-	-	-	-	90,69	III	
3	Bb. 2.ki	98,86	98,86	98,86	0,00	-	-	-	-	-	-	-	-	-	-	-	98,86	III	
JUMLAH		314,25	274,25	258,25	5,00	40,00	40,00	40,00	-	16,00	16,00	-	-	-	-	-	253,25		
JUMLAH SUNGAPAN KIRI		5.189,62	4.794,26	4.664,08	610,19	386,87	386,87	238,48	0,00	129,18	1.595,93	0,00	1,00	15,54	8,49	8,49	2.729,48		

1.	2.	3.	4.	5.	6.	7.	8.	9.	10.	11.	12.	13.	14.	15.	16.	17.	18.	20.	21.
DAERAH IRIGASI SUNGAPAN (KANAN)																			
SAL. INDUK SIMANGU																			
1	Sm. 1.ki.1	93,210	93,21	92,21	88,21	-	-	-	-	1,00	5,00	-	-	-	-	-	-	I	
2	Sm. 1.ki.2	49,850	49,85	48,85	40,00	-	-	-	-	1,00	3,00	-	-	-	-	-	6,85	I	
3	Sm. 2.	73,000	46,00	45,00	40,00	27,00	27,00	27,00	-	1,00	1,00	-	-	-	-	-	5,00	I	
4	Sm. 3.ki.1	118,910	84,91	84,91	40,91	34,00	34,00	-	-	-	34,00	-	-	-	-	-	44,00	I	
5	Sm. 3.ki.2	86,140	86,14	84,14	15,00	-	-	-	-	2,00	7,00	-	-	-	-	-	64,14	I	
6	Sm. 4.ki.1	97,200	52,20	51,20	11,00	45,00	45,00	46,00	-	1,00	-	-	-	-	-	-	40,20	I	
7	Sm. 4.ki.2	40,370	40,37	40,37	3,00	-	-	-	-	-	4,00	-	-	-	-	-	33,37	I	
8	Sm. 5.ki	47,000	47,00	46,00	2,00	-	-	-	-	1,00	7,00	-	-	-	-	-	38,00	I	
9	Sm. 7.ki.1	134,230	134,23	130,23	-	-	-	-	-	4,00	14,00	-	-	-	-	-	120,23	II	
10	Sm. 7.ki.2	111,420	111,42	108,42	8,00	-	-	-	-	-	-	-	3,00	10,00	-	-	93,42	II	
11	Sm. 7.ka.1	85,650	85,65	84,65	4,00	-	-	-	-	1,00	11,00	-	-	-	-	-	70,65	II	
12	Sm. 7.ka.2	49,350	49,35	49,35	3,00	-	-	-	-	-	6,00	-	-	-	-	-	40,35	II	
JUMLAH		986,33	880,33	865,33	255,12	106,00	106,00	73,00	-	12,00	92,00	-	3,00	10,00	-	-	556,21		
SAL. SEK. TEGALSARI																			
1	Trs 1.ki	50,230	50,23	49,23	20,40	-	-	-	-	1,00	7,83	-	-	-	-	-	22,00	II	
2	Trs 1.ka	80,790	80,79	79,79	22,00	-	-	-	-	1,00	20,79	-	-	-	-	-	38,00	II	
JUMLAH		131,02	131,02	129,02	42,40	-	-	-	-	2,00	28,62	-	-	-	-	-	60,00		
SAL. SEKUNDER KEMUNING																			
1	Ke. 1.ki	89,900	89,90	89,90	9,90	-	-	-	-	-	15,00	-	-	-	-	-	65,00	II	
2	Ke. 1.ka	50,000	50,00	50,00	3,00	-	-	-	-	-	10,00	-	-	-	-	-	37,00	II	
3	Ke. 2.ki.1	35,560	35,56	35,56	2,56	-	-	-	-	-	5,00	-	-	-	-	-	28,00	II	
4	Ke. 2.ki.2	47,150	47,15	45,15	-	-	-	-	-	2,00	7,00	-	-	-	-	-	40,15	II	
5	Ke. 2.ka	33,100	5,10	4,00	-	28,00	28,00	-	-	1,10	29,10	-	-	-	-	-	4,00	II	
6	Ke. 3.ki	15,290	15,29	14,29	1,00	-	-	-	-	1,00	5,00	-	-	-	-	-	9,29	II	
7	Ke. 4.ki	105,000	105,00	99,00	7,00	-	-	-	-	6,00	9,00	-	-	-	-	-	89,00	III	
8	Ke. 4.ka	37,250	37,25	35,25	-	-	-	-	-	2,00	10,00	-	-	-	-	-	27,25	III	
9	Ke. 5.ki.1	42,210	42,21	40,21	2,00	-	-	-	-	2,00	10,00	-	-	-	-	-	30,21	III	
10	Ke. 5.ki.2	106,750	106,75	104,75	4,00	-	-	-	-	2,00	8,00	-	-	-	-	-	94,75	III	
11	Ke. 6.ki	105,88	105,88	103,88	5,00	-	-	-	-	2,00	15,88	-	-	-	-	-	85,00	III	
12	Ke. 6.ka	88,82	88,82	86,00	3,00	-	-	-	-	2,82	5,82	-	-	-	-	-	80,00	III	
JUMLAH		756,91	728,91	707,99	37,46	28,00	28,00	-	-	20,92	129,80	-	-	-	-	-	589,65		
JUMLAH SUNGAPAN KANA		1.874,26	1.740,26	1.702,34	334,98	134,00	134,00	73,00	-	34,92	250,42	-	3,00	10,00	-	-	1.205,86		

1.	2.	3.	4.	5.	6.	7.	8.	9.	10.	11.	12.	13.	14.	15.	16.	17.	18.	20.	21.
SAL. SEK. KARANGJATI																			
1	Kt. 1.	30,000	30,00	30,00	30,00	-	-	-	-	-	-	-	-	-	-	-	-	II	
2	Kt. 2.ka	139,350	139,35	139,35	139,35	-	-	-	-	-	-	-	-	-	-	-	-	II	
3	Kt. 2.ki	52,000	52,00	52,00	52,00	-	-	-	-	-	-	-	-	-	-	-	-	II	
JUMLAH		221,350	221,350	221,350	221,350	-	-	-	-	-	-	-	-	-	-	-	-		
JUMLAH D.I. NAMBO		987,94	987,94	987,94	987,94	-	-	-	-	-	-	-	-	-	-	-	-		
D.I. KEDUNGBELIS																			
1	Kb. 1.ka	28,750	28,75	28,75	28,75	-	-	-	-	-	-	-	-	-	-	-	-	I	
2	Kb. 1.ki.1	11,250	11,25	11,25	11,25	-	-	-	-	-	-	-	-	-	-	-	-	I	
3	Kb. 1.ki.2	33,750	33,75	33,75	33,75	-	-	-	-	-	-	-	-	-	-	-	-	I	
4	Kb. 2.ka	13,500	13,50	13,50	13,50	-	-	-	-	-	-	-	-	-	-	-	-	I	
5	Kb. 3.ka	8,170	8,17	8,17	8,17	-	-	-	-	-	-	-	-	-	-	-	-	I	
6	Kb. 3.ki	4,250	4,25	4,25	4,25	-	-	-	-	-	-	-	-	-	-	-	-	I	
7	Kb. 4.ki	10,250	10,25	10,25	10,25	-	-	-	-	-	-	-	-	-	-	-	-	I	
8	Kb. 1.	8,500	8,50	8,50	8,50	-	-	-	-	-	-	-	-	-	-	-	-	I	
Jumlah		118,420	118,420	118,420	118,420	-	-	-	-	-	-	-	-	-	-	-	-		
D.I. ROWOKAJAR																			
1	Rk. 1.ka	40,000	40,00	40,00	40,00	-	-	-	-	-	-	-	-	-	-	-	-	I	
2	Rk. 2.ki	25,000	25,00	25,00	25,00	-	-	-	-	-	-	-	-	-	-	-	-	I	
3	Rk. 2.ka	15,000	15,00	15,00	15,00	-	-	-	-	-	-	-	-	-	-	-	-	I	
4	Rk. 3.ki	40,000	40,00	40,00	40,00	-	-	-	-	-	-	-	-	-	-	-	-	I	
5	Rk. 3.ka	30,000	30,00	30,00	30,00	-	-	-	-	-	-	-	-	-	-	-	-	I	
Jumlah		150,000	150,000	150,000	150,000	-	-	-	-	-	-	-	-	-	-	-	-		

BUPATI PEMALANG,

Cap.

ttd

HM. MACHROES

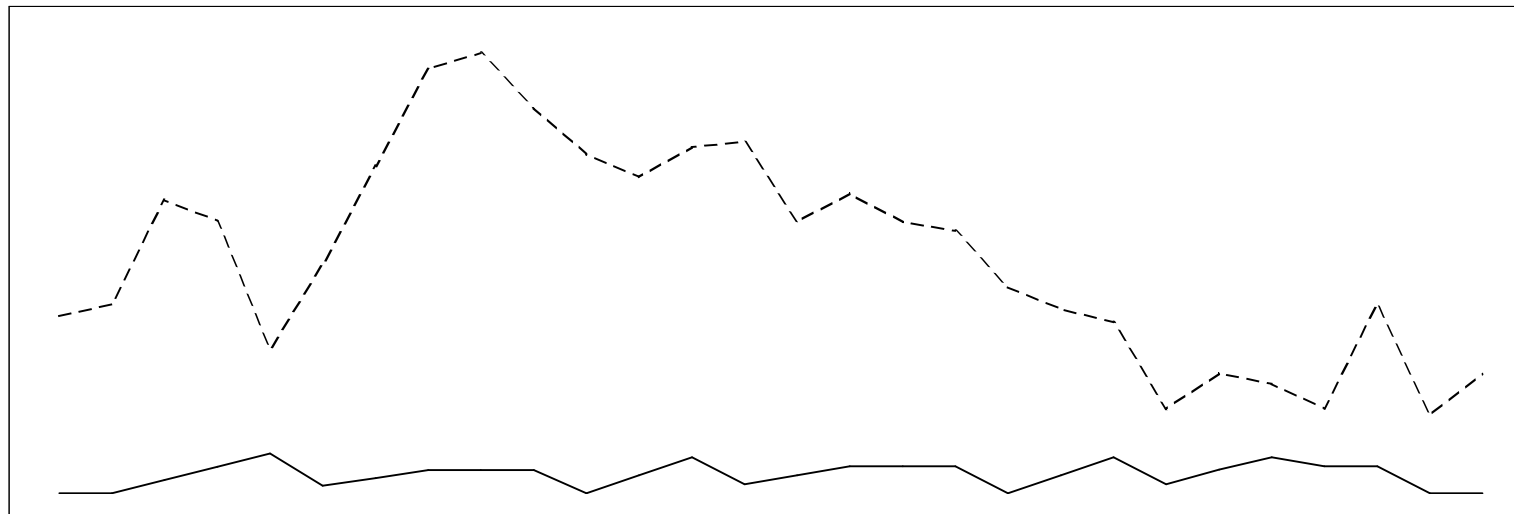
RENCANA POLA TANAM DAN TATA TANAM PADI, PADI DAN PALAWIJA UNTUK MT. OKMAR TAHUN 2008/2009 DAN ASEP TAHUN 2009 DI WILAYAH KABUPATEN PEMALANG



LAMPIRAN X : PERATURAN BUPATI PEMALANG KABUPATEN PEMALANG NOMOR : 44 TAHUN 2010 TANGGAL : 28 September 2010

D.I. KEJENE LUAS BAKU = 476,750 Ha

GOLONGAN PETAK SAWAH	OKTOBER		NOVEMBER		DESEMBER		JANUARI		FEBRUARI		MARET		APRIL		MEI		JUNI		JULI		AGUSTUS		SEPTEMBER		OKTOBER		NOVEMBER		KETERANGAN																									
	I	II	I	II	I	II	I	II	I	II	I	II	I	II	I	II	I	II	I	II	I	II	I	II	I	II	I	II																										
GOL I 476,750 Ha																													KELOMPOK PETAK SAWAH (A)	Pengl. tanah dan bibit		Padi rendeng		476,750 Ha		pa-nen		Pengl. tanah dan bibit		Padi Gadu		476,750		pa-nen		Pengl. tnh dan bibit		Padi		476,750 ha		pa-nen		KEBUTUHAN AIR I. PADI MH MK Pengolahan 1,250 Pertumbuhan 0,725 0,850 II. TEBU Garapan 0,65 Tebu Muda 0,36 Tebu Tua 0,125 III. PALAWIJA Palawija Banyak air 0,3 BUPATI PEMALANG, HM. MACHROES
28 PETAK																																																						
KEBUTUHAN AIR DI SAWAH (Lt / Dt) (1)	GOL I		196,66	397,29	595,94	115,21	230,43	345,64	345,64	345,64	-	268,17	536,34	133,73	270,16	405,24	405,24	405,24	-	268,17	536,34	133,73	357,56	536,34	405,24	405,24	-	-	-																									
	GOL II		-	-	-	-	-	-	-	-	-	-	-	-	-	-	-	-	-	-	-	-	-	-	-	-	-	-	-																									
	JUMLAH			196,66	397,29	595,94	115,21	230,43	345,64	345,64	345,64	-	268,17	536,34	133,73	270,16	405,24	405,24	405,24	-	268,17	536,34	133,73	357,56	536,34	405,24	405,24	-	-																									
(2) KEBUTUHAN AIR DI PINTU SADAP (1) X FAKTOR TERSIER (1,33)			261,56	528,40	792,60	153,24	306,47	459,71	459,71	459,71	-	356,67	713,34	177,86	359,31	538,97	538,97	538,97	-	356,67	713,34	177,86	475,56	713,34	538,97	538,97	-	-	-																									
(3) KEBUTUHAN AIR DI PINTU BAGI (2) X FAKTOR SEKUNDER (1,17)			306,02	618,23	927,34	179,29	358,57	537,86	537,86	537,86	-	417,30	834,60	208,09	420,39	630,59	630,59	630,59	-	417,30	834,60	208,09	556,40	834,60	630,59	630,59	-	-	-																									
(4) KEBUTUHAN AIR DI PINTU INTAKE (3) X FAKTOR PRIMER (1,11)			339,68	686,23	1.029,35	199,01	398,01	597,02	597,02	597,02	-	463,21	926,41	230,99	466,64	699,95	699,95	699,95	-	463,21	926,41	230,99	617,61	926,41	699,95	699,95	-	-	-																									
(5) DEBIT TERSEDIA DI BENDUNG (lt/dt) (Q 80 %)	4.592,68	4.894,44	7.596,21	7.051,54	3.746,00	5.920,00	8.484,00	10.997,00	11.415,00	9.988,00	8.783,00	8.191,00	8.975,00	9.107,00	7.031,00	7.772,00	7.031,00	6.802,00	5.338,00	4.768,00	4.431,00	2.186,00	3.108,00	2.836,00	2.197,00	4.894,44	2.026,00	3.106,00																										

DIAGRAM NERACA AIR BENDUNG KEJENE



	OKTOBER		NOVEMBER		DESEMBER		JANUARI		FEBRUARI		MARET		APRIL		MEI		JUNI		JULI		AGUSTUS		SEPTEMBER		OKTOBER		NOVEMBER		
	I	II	I	II	I	II	I	II	I	II	I	II	I	II	I	II	I	II	I	II	I	II	I	II	I	II	I	II	
 KEBUTUHAN AIR DI PINTU INTAKE	-	-	339,68	686,23	1.029,35	199,01	398,01	597,02	597,02	-	463,21	926,41	230,99	466,64	699,95	699,95	699,95	-	463,21	926,41	230,99	617,61	926,41	699,95	699,95	-	-	-	-
 DEBIT TERSEDIA DI BENDUNG (lt/dt) (Q 80 %)	4.592,68	4.894,44	7.596,21	7.051,54	3.746,00	5.920,00	8.484,00	10.997,00	11.415,00	9.988,00	8.783,00	8.191,00	8.975,00	9.107,00	7.031,00	7.772,00	7.031,00	6.802,00	5.338,00	4.768,00	4.431,00	2.186,00	3.108,00	2.836,00	2.197,00	4.894,44	2.026,00	3.106,00	

**RENCANA SISTEM GOLONGAN PEMBERIAN AIR TATA TANAM PADI, TEBU DAN PALAWIJA
UNTUK MUSIM TANAM OKMAR TAHUN 2009/2010 DAN ASEP TAHUN 2010**

Periode Musim Tanam : MT.1, MT.2, MT.3, TH.2009/2010

DI KABUPATEN PEMALANG

LAMPIRAN XI PERATURAN BUPATI PEMALANG

NOMOR : 44 TAHUN 2010

TANGGAL : 28 September 2010

No.	Petak Tersier	Luas Sawah	Padi (Ha)			Tebu (Ha)			Polowijo (Ha)			Lain-lain (Ha)			Bera			Rencana Gol.	
			MT I	MT II	MT III	MT I	MT II	MT III	MT I	MT II	MT III	MT I	MT II	MT III	MT I	MT II	MT III	Gol.	Tgl pengola- han tanah /
1.	2.	3.	4.	5.	6.	7.	8.	9.	10.	11.	12.	13.	14.	15.	16.	17.	18.	20.	21.
D.I. KALIWADAS																			
SAL. INDUK WADAS SEKARGADUNG																			
1	Ws. 1.ki	7,00	7,00	7,00	-	-	-	-	-	-	7,00	-	-	-	-	-	-	II	
2	Ws. 2.ka	12,00	12,00	12,00	-	-	-	-	-	-	12,00	-	-	-	-	-	-	III	
3	Ws. 3.ka	82,00	51,00	51,00	-	31,00	31,00	31,00	-	-	51,00	-	-	-	-	-	-	I	
4	Ws. 3.ki	25,00	25,00	25,00	-	-	-	-	-	-	25,00	-	-	-	-	-	-	II	
5	Ws. 4.ka.1	44,00	25,00	25,00	-	19,00	19,00	19,00	-	-	25,00	-	-	-	-	-	-	III	
6	Ws. 4.ka.2	92,00	53,00	53,00	-	39,00	39,00	39,00	-	-	53,00	-	-	-	-	-	-	II	
7	Ws. 4.ka.3	56,00	50,00	50,00	-	6,00	6,00	6,00	-	-	50,00	-	-	-	-	-	-	III	
8	Ws. 4.ki	58,00	49,00	49,00	-	9,00	9,00	9,00	-	-	49,00	-	-	-	-	-	-	III	
JUMLAH		376,00	272,00	272,00	-	104,00	104,00	104,00	-	-	272,00	-	-	-	-	-	-		
SAL. SEK. WADAS																			
1	Wd. 1.	3,00	3,00	3,00	-	-	-	-	-	-	3,00	-	-	-	-	-	-	II	
2	Wd. 2.	18,00	18,00	18,00	-	-	-	-	-	-	18,00	-	-	-	-	-	-	II	
3	Wd. 3.ka	38,00	28,00	28,00	-	10,00	10,00	10,00	-	-	28,00	-	-	-	-	-	-	III	
4	Wd. 3.ki	4,00	4,00	4,00	-	-	-	-	-	-	4,00	-	-	-	-	-	-	III	
5	Wd. 4	19,00	15,00	15,00	-	4,00	4,00	4,00	-	-	15,00	-	-	-	-	-	-	II	
6	Wd. 5.ka	12,00	12,00	12,00	-	-	-	-	-	-	12,00	-	-	-	-	-	-	III	
7	Wd. 5.ki	27,00	23,00	23,00	-	4,00	4,00	4,00	-	-	23,00	-	-	-	-	-	-	III	
JUMLAH		121,00	103,00	103,00	-	18,00	18,00	18,00	-	-	103,00	-	-	-	-	-	-		
SAL. SEK. LAYANGAN																			
1	Ly. 1.ki	48,00	23,00	23,00	-	25,00	25,00	25,00	-	-	8,00	-	-	-	-	-	15,00	III	
2	Ly. 2.ka	10,00	9,00	9,00	-	1,00	1,00	1,00	-	-	9,00	-	-	-	-	-	-	I	
3	Ly. 2.ki	14,00	11,00	11,00	-	3,00	3,00	3,00	-	-	11,00	-	-	-	-	-	-	I	
4	Ly. 3.ka	4,00	4,00	4,00	-	-	-	-	-	-	4,00	-	-	-	-	-	-	I	
5	Ly. 3.ki	99,00	78,00	78,00	-	21,00	21,00	21,00	-	-	78,00	-	-	-	-	-	-	I	
JUMLAH		175,00	125,00	125,00	-	50,00	50,00	50,00	-	-	110,00	-	-	-	-	-	15,00		

1.	2.	3.	4.	5.	6.	7.	8.	9.	10.	11.	12.	13.	14.	15.	16.	17.	18.	20.	21.
SAL. SEK. KARANGSARI																			
1	Krs. 1.	33,00	17,00	17,00	-	16,00	16,00	16,00	-	-	17,00	-	-	-	-	-	-	II	
2	Krs. 2.ka	63,00	44,00	44,00	-	19,00	19,00	19,00	-	-	14,00	-	-	-	-	-	30,00	I	
3	Krs. 2.ki	16,00	13,00	13,00	-	3,00	3,00	3,00	-	-	3,00	-	-	-	-	-	10,00	II	
4	Krs. 3.ka	146,00	98,00	98,00	-	48,00	48,00	48,00	-	-	24,00	-	-	-	-	-	74,00	II	
5	Krs. 3.ki	37,00	31,00	27,00	-	6,00	6,00	6,00	-	4,00	4,00	-	-	-	-	-	27,00	III	
6	Krs. 4.ka	35,00	18,00	18,00	-	17,00	17,00	17,00	-	-	18,00	-	-	-	-	-	-	III	
7	Krs. 4.ki	5,00	3,00	3,00	-	2,00	2,00	2,00	-	-	3,00	-	-	-	-	-	-	III	
JUMLAH		335,00	224,00	220,00	-	111,00	111,00	111,00	-	4,00	83,00	-	-	-	-	-	141,00		
SAL. INDUK KESESI																			
1	Ki. 4.	26,00	14,00	14,00	-	12,00	12,00	12,00	-	-	14,00	-	-	-	-	-	-	II	
2	Ki. 6.ki	61,00	57,00	57,00	-	4,00	4,00	4,00	-	-	30,00	-	-	-	-	-	27,00	I	
3	Ki. 6.ka	45,00	45,00	45,00	-	-	-	-	-	-	25,00	-	-	-	-	-	20,00	III	
4	Ki. 7.	19,00	19,00	19,00	-	-	-	-	-	-	5,00	-	-	-	-	-	14,00	II	
5	Ki. 8.ki	37,00	23,00	23,00	-	14,00	14,00	14,00	-	-	3,00	-	-	-	-	-	20,00	III	
6	Ki. 9.ka	65,00	40,00	40,00	-	25,00	25,00	25,00	-	-	20,00	-	-	-	-	-	20,00	III	
7	Ki. 9.ki	24,00	-	-	-	24,00	24,00	24,00	-	-	-	-	-	-	-	-	-	III	
8	Ki. 10.ki	52,00	52,00	52,00	-	-	-	-	-	-	12,00	-	-	-	-	-	40,00	I	
9	Ki. 11.ka	117,00	107,00	107,00	-	10,00	10,00	10,00	-	-	107,00	-	-	-	-	-	-	II	
10	Ki. 11.ki	7,00	7,00	7,00	-	-	-	-	-	-	7,00	-	-	-	-	-	-	II	
JUMLAH		453,00	364,00	364,00	-	89,00	89,00	89,00	-	-	223,00	-	-	-	-	-	141,00	-	-
SAL. SEK. SRAGI																			
1	Srg. 2.	58,00	10,00	10,00	-	48,00	48,00	48,00	-	-	10,00	-	-	-	-	-	-	I	
2	Srg. 3.	35,00	-	-	-	35,00	35,00	35,00	-	-	-	-	-	-	-	-	-	III	
JUMLAH		93,00	10,00	10,00	-	83,00	83,00	83,00	-	-	10,00	-	-	-	-	-	-		
SAL. SEL. PAMUTIH																			
1	Pmt. 1.ki.1	77,00	77,00	77,00	-	-	-	-	-	-	40,00	-	-	37,00	-	-	-	III	
2	Pmt. 1.ki.2	100,00	100,00	100,00	-	-	-	-	-	-	90,00	-	-	10,00	-	-	-	III	
3	Pmt. 2	26,00	26,00	26,00	-	-	-	-	-	-	20,00	-	-	6,00	-	-	-	III	
4	Pmt. 3	80,00	80,00	80,00	-	-	-	-	-	-	66,00	-	-	14,00	-	-	-	III	
5	Pmt. 4.ki.1	157,00	148,00	148,00	-	9,00	9,00	-	-	-	50,00	-	-	107,00	-	-	-	III	
6	Pmt. 4.ki.2	45,00	45,00	45,00	-	-	-	-	-	-	40,00	-	-	5,00	-	-	-	III	
7	Pmt. 5.ki	94,00	94,00	92,00	-	-	-	-	-	-	92,00	-	2,00	2,00	-	-	-	I	
8	Pmt. 5.ka	93,00	93,00	50,00	-	-	-	-	-	-	-	-	43,00	93,00	-	-	-	I	
JUMLAH		672,00	663,00	618,00	-	9,00	9,00	-	-	-	398,00	-	45,00	274,00	-	-	-		

1.	2.	3.	4.	5.	6.	7.	8.	9.	10.	11.	12.	13.	14.	15.	16.	17.	18.	20.	21.
SAL. SEK. ULUJAMI																			
1	Ul. 1.ka	22,00	22,00	20,00	-	-	-	-	-	-	20,00	-	2,00	2,00	-	-	-	III	
2	Ul. 1.ki	149,00	149,00	149,00	-	-	-	-	-	-	100,00	-	-	49,00	-	-	-	III	
3	Ul. 1.ki.2	112,00	112,00	112,00	-	-	-	-	-	-	50,00	-	-	62,00	-	-	-	III	
JUMLAH		283,00	283,00	281,00	-	-	-	-	-	-	170,00	-	2,00	113,00	-	-	-		
SAL. SEK. KESESI TIMUR																			
1	Kit. 1	77,00	58,00	58,00	-	19,00	19,00	19,00	-	-	58,00	-	-	-	-	-	-	III	
2	Kit. 2	173,00	133,00	133,00	-	40,00	40,00	40,00	-	-	133,00	-	-	-	-	-	-	III	
3	Kit. 3.ka	69,00	69,00	69,00	-	-	-	-	-	-	69,00	-	-	-	-	-	-	III	
4	Kit. 3.ki	4,00	4,00	4,00	-	-	-	-	-	-	4,00	-	-	-	-	-	-	III	
5	Kit. 4	33,00	33,00	33,00	-	-	-	-	-	-	33,00	-	-	-	-	-	-	III	
6	Kit. 5	81,00	81,00	81,00	-	-	-	-	-	-	81,00	-	-	-	-	-	-	III	
7	Kit. 6.ka	14,00	14,00	14,00	-	-	-	-	-	-	14,00	-	-	-	-	-	-	III	
8	Kit. 6.ki	47,00	42,00	33,00	-	5,00	5,00	5,00	-	2,00	35,00	-	7,00	7,00	-	-	-	III	
9	Kit. 7	110,00	105,00	101,00	-	5,00	5,00	5,00	-	-	101,00	-	4,00	4,00	-	-	-	III	
10	Kit. 8	131,00	131,00	126,00	-	-	-	-	-	-	126,00	-	5,00	5,00	-	-	-	III	
11	Kit. 9	25,00	25,00	24,00	-	-	-	-	-	1,00	25,00	-	-	-	-	-	-	II	
12	Kit. 11	58,00	58,00	58,00	-	-	-	-	-	-	50,00	-	-	8,00	-	-	-	I	
13	Kit. 12.ka	60,00	60,00	60,00	-	-	-	-	-	-	50,00	-	-	10,00	-	-	-	III	
14	Kit. 12.ki	32,00	32,00	32,00	-	-	-	-	-	-	30,00	-	-	2,00	-	-	-	III	
15	Kit. 13.ki.1	125,00	125,00	90,00	-	-	-	-	-	35,00	65,00	-	-	60,00	-	-	-	I	
16	Kit. 13.ki.2	112,00	112,00	110,00	-	-	-	-	-	2,00	90,00	-	-	22,00	-	-	-	I	
17	Kit. 13.ki.3	126,00	126,00	27,00	-	-	-	-	-	-	27,00	-	99,00	99,00	-	-	-	III	
18	Kit. 14	50,00	50,00	50,00	-	-	-	-	-	-	40,00	-	-	10,00	-	-	-	II	
19	Kit. 15	148,00	148,00	90,00	-	-	-	-	-	-	90,00	-	58,00	58,00	-	-	-	I	
20	Kit. 16	65,00	65,00	50,00	-	-	-	-	-	-	40,00	-	15,00	25,00	-	-	-	I	
21	Kit. 17.ka	40,00	40,00	29,00	-	-	-	-	-	-	20,00	-	11,00	20,00	-	-	-	I	
22	Kit. 17.ki	58,00	58,00	40,00	-	-	-	-	-	-	30,00	-	18,00	28,00	-	-	-	I	
23	Kit. 18.	12,00	12,00	10,00	-	-	-	-	-	-	8,00	-	2,00	4,00	-	-	-	I	
24	Kit. 19	30,00	30,00	2,00	-	-	-	-	-	-	2,00	-	28,00	28,00	-	-	-	I	
25	Kit. 20	42,00	42,00	4,00	-	-	-	-	-	-	4,00	-	38,00	38,00	-	-	-	I	
26	Kit. 21.ka	71,00	71,00	-	-	-	-	-	-	-	-	-	71,00	71,00	-	-	-	I	
27	Kit. 21.ki	51,00	51,00	-	-	-	-	-	-	49,00	49,00	-	2,00	2,00	-	-	-	I	
JUMLAH		1.844,00	1.775,00	1.328,00	-	69,00	69,00	69,00	-	89,00	1.274,00	-	358,00	501,00	-	-	-		

1.	2.	3.	4.	5.	6.	7.	8.	9.	10.	11.	12.	13.	14.	15.	16.	17.	18.	20.	21.
SAL. SEK. KESESI BARAT																			
1	Kib. 1	7,00	7,00	7,00	-	-	-	-	-	-	7,00	-	-	-	-	-	-	II	
2	Kib. 2	11,00	11,00	11,00	-	-	-	-	-	-	11,00	-	-	-	-	-	-	II	
3	Kib. 3	87,00	56,00	45,00	-	31,00	31,00	31,00	-	2,00	47,00	-	9,00	9,00	-	-	-	II	
4	Kib. 4	20,50	15,50	1,00	-	5,00	5,00	5,00	-	-	1,00	-	14,50	14,50	-	-	-	II	
5	Kib. 5	9,00	9,00	4,00	-	-	-	-	-	-	4,00	-	5,00	5,00	-	-	-	II	
6	Kib. 6	39,00	39,00	37,00	-	-	-	-	-	-	37,00	-	2,00	2,00	-	-	-	II	
7	Kib. 7	37,50	37,50	37,50	-	-	-	-	-	-	37,50	-	-	-	-	-	-	II	
8	Kib. 8	26,00	26,00	26,00	-	-	-	-	-	-	26,00	-	-	-	-	-	-	II	
9	Kib. 9	19,00	19,00	19,00	-	-	-	-	-	-	19,00	-	-	-	-	-	-	II	
10	Kib. 10	69,00	69,00	69,00	-	-	-	-	-	-	69,00	-	-	-	-	-	-	II	
11	Kib. 11	16,00	16,00	14,00	-	-	-	-	-	-	14,00	-	2,00	2,00	-	-	-	II	
12	Kib. 12.ka	63,50	59,50	59,50	-	4,00	4,00	4,00	-	-	59,50	-	-	-	-	-	-	II	
13	Kib. 12.ki	32,50	30,50	29,00	-	2,00	2,00	2,00	-	-	29,00	-	1,50	1,50	-	-	-	II	
14	Kib. 13.ka	52,00	47,00	47,00	-	5,00	5,00	5,00	-	-	47,00	-	-	-	-	-	-	II	
15	Kib. 13.ki	75,00	50,00	30,00	-	25,00	25,00	25,00	-	-	30,00	-	20,00	20,00	-	-	-	II	
JUMLAH		564,00	492,00	436,00	-	72,00	72,00	72,00	-	2,00	438,00	-	54,00	54,00	-	-	-		
SAL. SEK. WONOKROMO																			
1	Wo. 1.	97,00	97,00	94,00	-	-	-	-	-	-	94,00	-	3,00	3,00	-	-	-	I	
2	Wo. 2.ka.1	163,00	163,00	153,00	-	-	-	-	-	-	153,00	-	10,00	10,00	-	-	-	I	
3	Wo. 2.ka.2	95,50	95,50	92,50	-	-	-	-	-	-	92,50	-	3,00	3,00	-	-	-	III	
4	Wo. 2.ki.1	72,00	72,00	66,00	-	-	-	-	-	-	66,00	-	6,00	6,00	-	-	-	III	
5	Wo. 2.Ki.2	96,50	96,50	89,50	-	-	-	-	-	-	89,50	-	7,00	7,00	-	-	-	III	
JUMLAH		524,00	524,00	495,00	-	-	-	-	-	-	495,00	-	29,00	29,00	-	-	-		
JUMLAH DI KALIWADAS		5.440,00	4.835,00	4.252,00	-	605,00	605,00	596,00	-	95,00	3.576,00	-	488,00	971,00	-	-	297,00		
DAERAH IRIGASI COMAL																			
SAL. INDUK COMAL																			
1	C . 1.ka.1	77,54	77,54	73,54	-	-	1,00	-	-	3,00	-	-	-	-	-	-	77,54	I	
2	C . 1.ka.2	59,29	59,29	59,29	-	-	-	-	-	-	-	-	-	-	-	-	59,29	I	
3	C . 1.ka.3	86,49	86,49	81,49	-	-	-	-	-	5,00	-	-	-	-	-	-	86,49	I	
4	Cb. 1.ki	10,00	10,00	10,00	-	-	-	-	-	-	-	-	-	-	-	-	10,00	I	
5	Cb. 1.ka.1	97,38	97,38	96,38	-	-	-	-	-	1,00	-	-	-	-	-	-	97,38	I	
6	Cb. 1.ka.2	74,55	74,55	72,55	-	-	1,00	-	-	1,00	-	-	-	-	-	-	74,55	I	

1.	2.	3.	4.	5.	6.	7.	8.	9.	10.	11.	12.	13.	14.	15.	16.	17.	18.	20.	21.
7	Cb. 1.ka.3	41,05	41,05	40,05	-	-	1,00	-	-	-	-	-	-	-	-	-	41,05	I	
8	Cb. 2.ka	116,00	116,00	100,00	-	-	-	-	-	16,00	-	-	-	-	-	-	116,00	I	
9	Cb. 3.ki.1	36,00	36,00	36,00	-	-	-	-	-	-	-	-	-	-	-	-	36,00	I	
10	Cb. 3.ki.2	73,00	20,00	17,00	-	53,00	53,00	53,00	-	3,00	3,00	-	-	17,00	-	-	-	I	
11	Cb. 3.ki.3	55,00	43,00	52,00	-	12,00	-	-	-	3,00	-	-	-	-	-	-	55,00	I	
JUMLAH		726,30	661,30	638,30	-	65,00	56,00	53,00	-	32,00	3,00	-	-	17,00	-	-	653,30		
SAL. SEK. ROWOPANGGANG																			
1	Rp. 1.ki	112,73	112,73	91,00	-	-	-	-	-	21,73	-	-	-	-	-	-	112,73	I	
2	Rp. 2.ka.1	135,77	135,77	126,77	-	-	-	-	-	9,00	-	-	-	-	-	-	135,77	II	
3	Rp. 2.ka.2	113,18	104,18	98,18	-	9,00	9,00	-	-	2,00	-	-	4,00	-	-	-	113,18	II	
4	Rp. 2.ka.3	90,73	64,73	57,73	-	26,00	26,00	-	-	2,00	-	-	5,00	-	-	-	90,73	II	
5	Rp. 2.ka.4	135,29	135,29	129,29	-	-	-	-	-	6,00	-	-	-	-	-	-	135,29	II	
6	Rp. 3.ki	101,92	68,92	66,92	-	33,00	33,00	-	-	2,00	-	-	-	-	-	-	101,92	II	
7	Rp. 3.ka	30,00	30,00	30,00	-	-	-	-	-	-	-	-	-	-	-	-	30,00	II	
8	Rp. 4.ki.1	106,01	106,01	99,01	-	-	-	-	-	7,00	-	-	-	-	-	-	106,01	II	
9	Rp. 4.ki.2	109,60	109,60	102,60	85,60	-	-	-	-	4,00	-	-	3,00	-	-	-	24,00	II	
10	Rp. 4.ka	38,50	38,50	32,50	-	-	-	-	-	6,00	5,00	-	-	-	-	-	33,50	II	
11	Rp. 5.ki	64,13	64,13	60,13	-	-	-	-	-	1,00	-	-	3,00	-	-	-	64,13	II	
12	Rp. 5.ka	88,45	88,45	83,45	-	-	-	-	-	1,00	-	-	4,00	-	-	-	88,45	III	
13	Rp. 6.ka	133,45	133,45	133,45	-	-	-	-	-	-	-	-	-	-	-	-	133,45	III	
14	Rp. 7.ki	124,89	124,89	124,89	-	-	-	-	-	-	-	-	-	-	-	-	124,89	III	
15	Rp. 7.ka	89,37	85,37	85,37	-	4,00	4,00	-	-	-	-	-	-	-	-	-	89,37	III	
16	Rp. 8.ki	83,30	83,30	83,30	-	-	-	-	-	-	-	-	-	-	-	-	83,30	III	
17	Rp. 8.ka	13,41	13,41	13,41	-	-	-	-	-	-	-	-	-	-	-	-	13,41	III	
JUMLAH		1.570,73	1.498,73	1.418,00	85,60	72,00	72,00	-	-	61,73	5,00	-	19,00	-	-	-	1.480,13		
SAL. SEK. ROWOPANGGANG TIMUR																			
1	Rpt 1.ka	104,06	104,06	103,06	-	-	-	-	-	1,00	-	-	-	-	-	-	104,06	II	
2	Rpt 2.ki.1	92,71	92,71	84,71	-	-	-	-	-	7,00	-	-	1,00	-	-	-	92,71	II	
3	Rpt 2.ki.2	133,00	133,00	125,00	-	-	-	-	-	-	-	-	8,00	-	-	-	133,00	II	
4	Rpt 2.ki.3	82,23	82,23	82,23	-	-	-	-	-	-	-	-	-	-	-	-	82,23	II	
JUMLAH		412,00	412,00	395,00	-	-	-	-	-	8,00	-	-	9,00	-	-	-	412,00		
SAL. SEK. COMAL TIMUR																			
1	Ct. 1.ki	89,19	81,19	85,19	-	8,00	4,00	4,00	-	-	-	-	-	-	-	-	85,19	I	
2	Ct. 1.ka	23,94	19,94	9,00	-	4,00	-	-	-	14,94	14,94	-	-	-	-	-	9,00	I	
3	Ct. 2.ki	86,85	17,00	17,00	(0,00)	69,85	69,85	36,00	-	-	50,85	-	-	-	-	-	-	I	
4	Ct. 3.ki	127,02	125,02	102,02	-	2,00	2,00	-	-	23,00	23,02	-	-	-	-	-	104,00	I	
5	Ct. 4.ki	50,92	25,00	27,50	-	25,92	18,92	17,92	-	4,50	32,00	-	-	-	-	-	1,00	II	

1.	2.	3.	4.	5.	6.	7.	8.	9.	10.	11.	12.	13.	14.	15.	16.	17.	18.	20.	21.
6	Ct. 4.ka	58,36	35,00	46,36	-	23,36	-	18,36	-	11,00	40,00	-	1,00	-	-	-	-	II	
7	Ct. 5.ki	20,00	17,00	16,00	-	3,00	3,00	-	-	-	19,00	-	1,00	1,00	-	-	-	II	
8	Ct. 6.ki	81,72	62,51	61,50	-	19,22	19,22	19,22	-	1,00	-	-	-	-	-	-	62,50	II	
9	Ct. 7.ki	109,91	109,91	109,91	-	-	-	-	-	-	8,00	-	-	1,00	-	-	100,91	III	
10	Ct. 7.ka	110,09	63,09	84,09	-	47,00	24,00	24,00	-	-	-	-	2,00	2,00	-	-	84,09	III	
JUMLAH		758,00	555,66	558,57	(0,00)	202,35	140,99	119,50	-	54,44	187,81	-	4,00	4,00	-	-	446,69		
SAL. SEK. WIDODAREN																			
1	Wi. 1.ki	65,87	57,87	60,87	-	8,00	5,00	-	-	-	-	-	-	-	-	-	65,87	II	
2	Wi. 1.ka	62,05	53,05	43,05	-	9,00	9,00	9,00	-	10,00	30,00	-	-	-	-	-	23,05	II	
3	Wi. 2.	44,20	44,20	34,00	-	-	-	-	-	10,20	10,20	-	-	-	-	-	34,00	II	
4	Wi. 3.ki	100,04	75,04	65,04	-	25,00	25,00	22,00	-	4,00	6,00	-	6,00	6,00	-	-	66,04	II	
5	Wi. 3.ka	144,56	50,96	50,96	-	93,60	93,60	-	-	-	-	-	-	-	-	-	144,56	II	
6	Wi. 4.ki	54,36	54,36	54,36	-	-	-	-	-	-	-	-	-	-	-	-	54,36	III	
7	Wi. 4.tg	114,00	114,00	106,00	-	-	-	-	-	8,00	8,00	-	-	-	-	-	106,00	III	
8	Wi. 4.ka	69,89	69,89	69,89	-	-	-	-	-	-	-	-	-	-	-	-	69,89	III	
JUMLAH		654,97	519,37	484,17	-	135,60	132,60	31,00	-	32,20	54,20	-	6,00	6,00	-	-	563,77		
SAL. SEK. SOKAWANGI																			
1	Skw 1.ka	70,00	59,00	50,00	-	11,00	11,00	-	-	9,00	-	-	-	-	-	-	70,00	I	
2	Skw 2.ki	142,00	62,00	60,00	-	80,00	-	-	-	80,00	-	-	2,00	-	-	-	142,00	I	
3	Skw 3.ki	108,00	108,00	98,00	-	-	-	-	-	10,00	-	-	-	-	-	-	108,00	I	
4	Skw 3.ka	67,00	67,00	64,00	-	-	-	-	-	1,00	-	-	2,00	-	-	-	67,00	I	
5	Skw 4.ki	35,00	35,00	25,00	-	-	-	-	-	5,00	-	-	5,00	-	-	-	35,00	I	
6	Skw 4.ka	35,00	35,00	34,00	-	-	-	-	-	-	-	-	1,00	-	-	-	35,00	I	
7	Skw 5.ki.1	109,00	109,00	109,00	-	-	-	-	-	-	-	-	-	-	-	-	109,00	II	
8	Skw 5.ki.2	93,00	93,00	93,00	-	-	-	-	-	-	-	-	-	-	-	-	93,00	II	
9	Skw 5.ka	96,00	96,00	95,00	-	-	-	-	-	1,00	-	-	-	-	-	-	96,00	II	
10	Skw 6.ki.1	112,00	112,00	111,00	-	-	-	-	-	1,00	-	-	-	-	-	-	112,00	II	
11	Skw 6.ki.2	68,00	68,00	67,00	-	-	-	-	-	1,00	-	-	-	-	-	-	68,00	II	
12	Skw 7.ki.1	146,00	146,00	146,00	-	-	-	-	-	-	-	-	-	-	-	-	146,00	III	
13	Skw 7.ki.2	118,00	118,00	117,00	-	-	-	-	-	1,00	-	-	-	-	-	-	118,00	III	
26	Skw 7.ka.1	187,00	187,00	184,00	-	-	-	-	-	3,00	-	-	-	-	-	-	187,00	III	
27	Skw 7.ka.2	47,00	47,00	46,00	-	-	-	-	-	1,00	-	-	-	-	-	-	47,00	III	
JUMLAH		1.433,00	1.342,00	1.299,00	-	91,00	11,00	-	-	113,00	-	-	10,00	-	-	-	1.433,00		

1.	2.	3.	4.	5.	6.	7.	8.	9.	10.	11.	12.	13.	14.	15.	16.	17.	18.	20.	21.
SAL. SEK. PETARUKAN																			
1	Pt. 1.ki	50,00	50,00	50,00	-	-	-	-	-	-	5,00	-	-	-	-	-	45,00	I	
2	Pt. 2.ki	130,00	130,00	130,00	-	-	-	-	-	-	-	-	-	-	-	-	130,00	I	
3	Pt. 2.ka	77,00	77,00	77,00	-	-	-	-	-	-	1,00	-	-	-	-	-	76,00	I	
4	Pt. 3.ki	119,00	119,00	119,00	-	-	-	-	-	-	30,00	-	-	-	-	-	89,00	I	
5	Pt. 3.ka	45,00	45,00	45,00	-	-	-	-	-	-	10,00	-	-	-	-	-	35,00	I	
6	Pt. 4.ka	15,00	15,00	15,00	-	-	-	-	-	-	5,00	-	-	-	-	-	10,00	I	
7	Pt. 5.ki.1	154,00	154,00	154,00	-	-	-	-	-	-	-	-	-	-	-	-	154,00	I	
8	Pt. 5.ki.2	87,00	85,00	85,00	-	-	-	-	-	-	-	-	-	-	2,00	2,00	87,00	I	
9	Pt. 5.ka	114,00	114,00	114,00	-	-	-	-	-	-	5,00	-	-	-	-	-	109,00	I	
10	Pt. 6.ki.1	138,00	134,00	131,00	-	-	-	-	-	3,00	3,00	-	-	-	4,00	4,00	135,00	I	
11	Pt. 6.ki.2	92,00	92,00	92,00	-	-	-	-	-	-	2,00	-	-	-	-	-	90,00	I	
12	Pt. 6.ki.3	28,00	28,00	28,00	-	-	-	-	-	-	1,00	-	-	-	-	-	27,00	I	
13	Pt. 6.ka	96,00	96,00	96,00	-	-	-	-	-	-	2,00	-	-	-	-	-	94,00	I	
14	Pt. 7.ka	40,00	40,00	40,00	-	-	-	-	-	-	-	-	-	-	-	-	40,00	II	
15	Pt. 8.ki	170,00	168,00	166,00	-	-	-	-	-	2,00	2,00	-	-	-	2,00	2,00	168,00	II	
16	Pt. 8.ka	128,00	128,00	127,00	-	-	-	-	-	1,00	1,00	-	-	-	-	-	127,00	II	
17	Pt. 9.ka	120,00	120,00	119,00	-	-	-	-	-	1,00	3,00	-	-	1,00	-	-	116,00	II	
18	Pt. 10.ka	128,00	128,00	127,00	-	-	-	-	-	1,00	-	-	-	-	-	-	128,00	II	
19	Pt. 11.ki.1	193,00	168,00	166,00	-	-	-	-	-	2,00	10,00	-	-	-	25,00	25,00	183,00	III	
20	Pt. 11.ki.2	165,00	165,00	163,00	-	-	-	-	-	2,00	2,00	-	-	-	-	-	163,00	III	
21	Pt. 11.ki.3	86,00	86,00	81,00	-	-	-	-	-	5,00	5,00	-	-	-	-	-	81,00	III	
22	Pt. 11.ka	76,00	73,00	72,00	-	-	-	-	-	1,00	7,00	-	-	-	3,00	3,00	69,00	III	
23	Pt. 12.ka	91,00	91,00	90,00	-	-	-	-	-	1,00	20,00	-	-	-	-	-	71,00	III	
24	Pt. 13.ki	35,00	35,00	35,00	-	-	-	-	-	-	-	-	-	-	-	-	35,00	III	
25	Pt. 13.ka	142,00	141,00	141,00	-	-	-	-	-	-	50,00	-	-	-	1,00	1,00	92,00	III	
JUMLAH		2.519,00	2.482,00	2.463,00	-	-	-	-	-	19,00	164,00	-	-	1,00	37,00	37,00	2.354,00		
SAL. SEK. LONING																			
1	Ln. 1.ki.1	125,00	125,00	124,00	-	-	-	-	-	1,00	1,00	-	-	-	-	-	124,00	II	
2	Ln. 1.ki.2	126,00	125,00	115,00	-	-	-	-	-	10,00	10,00	-	-	-	1,00	1,00	116,00	II	
3	Ln. 2.ki	144,00	144,00	141,00	-	-	-	-	-	3,00	3,00	-	-	-	-	-	141,00	II	
4	Ln. 3.ki	105,00	105,00	103,00	-	-	-	-	-	2,00	2,00	-	-	-	-	-	103,00	II	
5	Ln. 3.ka	106,00	106,00	105,00	-	-	-	-	-	1,00	1,00	-	-	-	-	-	105,00	II	
JUMLAH		606,00	605,00	588,00	-	-	-	-	-	17,00	17,00	-	-	-	1,00	1,00	589,00		

1.	2.	3.	4.	5.	6.	7.	8.	9.	10.	11.	12.	13.	14.	15.	16.	17.	18.	20.	21.
SAL. SEK. RANDU																			
1	Rd 1.ka	3,00	3,00	3,00	-	-	-	-	-	-	3,00	-	-	-	-	-	-	III	
2	Rd 2.ki	55,50	55,50	54,50	-	-	-	-	-	1,00	1,00	-	-	-	-	-	54,50	III	
3	Rd 2.ka	74,50	74,50	71,00	-	-	-	-	-	1,00	1,00	-	2,50	-	-	-	73,50	III	
JUMLAH		133,00	133,00	128,50	-	-	-	-	-	2,00	5,00	-	2,50	-	-	-	128,00		
SAL. SEK. JRAKAH																			
1	Jk 1.kI	70,00	70,00	67,00	-	-	-	-	-	3,00	-	-	-	-	-	-	70,00	I	
2	Jk 1.Ka	122,00	122,00	60,00	-	-	-	-	-	62,00	-	-	-	-	-	-	122,00	I	
JUMLAH		192,00	192,00	127,00	-	-	-	-	-	65,00	-	-	-	-	-	-	192,00		
JUMLAH		9.005,00	8.401,06	8.099,54	85,60	565,95	412,59	203,50	-	404,37	436,01	-	50,50	28,00	38,00	38,00	8.251,89		
DAERAH IRIGASI SUNGAPAN																			
SAL. INDUK GROGEK																			
1	Gr . 2.ka.1	40,50	40,50	40,50	-	-	-	-	-	-	40,50	-	-	-	-	-	-	I	
2	Gr . 2.ka.2	52,07	52,07	52,07	52,07	-	-	-	-	-	-	-	-	-	-	-	-	I	
3	Gr . 2.ka.3	98,26	92,26	92,26	98,26	6,00	6,00	-	-	-	-	-	-	-	-	-	-	I	
4	Gr . 3.ka.1	77,99	55,99	50,99	12,00	22,00	22,00	22,00	-	5,00	10,00	-	-	-	-	-	33,99	I	
5	Gr . 3.ka.2	69,47	69,47	69,47	(0)	-	-	-	-	-	20,00	-	-	-	-	-	49,47	I	
6	Gr . 4.ka.1	151,61	151,61	151,61	75,00	-	-	-	-	-	-	-	-	-	-	-	76,61	I	
7	Gr . 4.ka.2	144,24	96,24	91,24	(0)	48,00	48,00	-	-	5,00	5,00	-	-	-	-	-	139,24	I	
8	Gr . 4.ka.3	80,47	80,47	80,47	0,00	-	-	-	-	-	35,00	-	-	-	-	-	45,47	I	
9	Gr . 5.ka	14,73	14,73	14,73	(0)	-	-	-	-	-	3,73	-	-	-	-	-	11,00	I	
10	Gr . 6.ka	146,19	100,83	100,83	100,83	45,36	45,36	45,36	-	-	-	-	-	-	-	-	-	I	
11	Gr . 7.ka	33,58	33,58	33,58	-	-	-	-	-	-	13,00	-	-	-	-	-	20,58	I	
12	Gr . 8.ka.1	60,19	60,19	60,19	(0)	-	-	-	-	-	30,19	-	-	-	-	-	30,00	I	
13	Gr . 8.ka.2	127,21	127,21	127,21	100,21	-	-	-	-	-	2,00	-	-	-	-	-	25,00	I	
14	Gr . 8.ka.3	80,12	15,00	15,00	(0,01)	65,12	65,12	65,12	-	-	-	-	-	-	-	-	15,00	I	
15	Gr . 8.ki	10,00	10,00	9,00	-	-	-	-	-	1,00	1,00	-	-	-	-	-	9,00	I	
JUMLAH		1.186,61	1.000,13	989,13	438,35	186,48	186,48	132,48	-	11,00	160,42	-	-	-	-	-	455,36		
SAL. SEK. KARANGLO																			
1	Kl. 1.ka	89,78	89,78	89,78	-	-	-	-	-	-	59,00	-	-	-	-	-	30,78	I	
2	Kl. 1.ki	82,39	77,39	77,39	(0,00)	5,00	5,00	-	-	-	40,00	-	-	-	-	-	42,39	I	
JUMLAH		172,17	167,17	167,17	(0,00)	5,00	5,00	-	-	-	99,00	-	-	-	-	-	73,17		

1.	2.	3.	4.	5.	6.	7.	8.	9.	10.	11.	12.	13.	14.	15.	16.	17.	18.	20.	21.
SAL. SEK. SUMBERHARJO																			
1	Sb . 1 ki	13,80	10,80	10,80	-	3,00	3,00	-	-	-	6,00	-	-	-	-	-	7,80	II	
2	Sb . 1 ka	74,10	68,10	68,10	-	6,00	6,00	-	-	-	40,00	-	-	-	-	-	34,10	II	
3	Sb . 2 ka	30,00	30,00	30,00	-	-	-	-	-	-	20,00	-	-	-	-	-	10,00	II	
4	Sb . 3 ki	79,72	79,72	79,72	10,72	-	-	-	-	-	30,00	-	-	-	-	-	39,00	II	
5	Sb . 4 ki	109,44	83,22	81,22	(0,00)	26,22	26,22	-	-	2,00	69,00	-	-	-	-	-	40,44	II	
6	Sb . 5 ki 1	136,70	136,70	136,70	(0,01)	-	-	-	-	-	70,00	-	-	-	-	-	66,70	II	
7	Sb . 5 ki 2	58,14	58,14	58,14	-	-	-	-	-	-	38,00	-	-	-	-	-	20,14	II	
8	Sb . 5 ka	145,18	145,18	130,00	(0,00)	-	-	-	-	15,18	75,18	-	-	-	-	-	70,00	II	
9	Sb . 6 ka 1	62,76	57,76	42,76	2,00	5,00	5,00	-	-	15,00	40,76	-	-	-	-	-	20,00	II	
10	Sb . 6 ka 2	116,66	116,66	116,66	10,00	-	-	-	-	-	56,00	-	-	-	-	-	50,66	II	
11	Sb . 7 ka	69,83	69,83	69,83	-	-	-	-	-	-	39,00	-	-	-	-	-	30,83	II	
12	Sb . 8 ki	9,39	9,39	9,39	-	-	-	-	-	-	5,00	-	-	-	-	-	4,39	III	
13	Sb . 8 ka	7,32	7,32	7,32	-	-	-	-	-	-	4,00	-	-	-	-	-	3,32	III	
JUMLAH		913,02	872,80	840,62	22,70	40,22	40,22	-	-	32,18	492,94	-	-	-	-	-	397,38		
SAL. SEK. PEMALANG																			
1	Pm. 1.ki	19,15	18,15	17,15	(0)	-	-	-	-	1,00	10,15	-	-	-	1,000	1,000	9,000	I	
2	Pm. 2.ka	135,49	126,00	125,00	(0)	2,00	2,00	-	-	1,00	50,00	-	-	-	7,485	7,49	85,49	I	
3	Pm. 3.ka	21,15	21,15	20,15	-	-	-	-	-	1,00	11,00	-	-	-	-	-	10,15	I	
4	Pm. 4.ka	50,15	49,65	47,654	0	0,50	0,50	-	-	2,00	10,00	-	-	-	-	-	40,15	III	
5	Pm. 5.ki.1	145,71	145,71	143,71	0	-	-	-	-	2,00	60,00	-	-	-	-	-	85,71	II	
6	Pm. 5.ki.2	41,00	41,00	40,00	-	-	-	-	-	1,00	11,00	-	-	-	-	-	30,00	II	
7	Pm. 6.ki	16,88	16,88	14,88	-	-	-	-	-	1,00	6,00	-	1,00	-	-	-	10,88	II	
8	Pm. 6.ka	25,43	25,43	25,43	-	-	-	-	-	-	15,00	-	-	-	-	-	10,43	II	
9	Pm. 7.ki	17,25	17,25	17,25	-	-	-	-	-	-	7,00	-	-	-	-	-	10,25	II	
10	Pm. 8.ka	56,91	56,91	56,91	0	-	-	-	-	-	25,00	-	-	-	-	-	31,91	II	
11	Pm. 9.ki.I	72,59	72,59	72,59	-	-	-	-	-	-	32,59	-	-	-	-	-	40,00	III	
12	Pm. 9.ki.2	115,50	115,50	115,50	-	-	-	-	-	-	75,00	-	-	-	-	-	40,50	II	
13	Pm. 9.ka.1	50,66	50,66	50,66	-	-	-	-	-	-	22,66	-	-	-	-	-	28,00	II	
14	Pm. 9.ka.2	118,99	116,99	116,99	-	2,00	2,00	-	-	-	78,00	-	-	-	-	-	40,99	II	
JUMLAH		886,86	873,88	863,87	0,00	4,50	4,50	-	-	9,00	413,40	-	1,00	-	8,49	8,49	473,46		
SAL. SEK. BANJARDAWA																			
1	Bd. 1.ka	57,17	57,17	53,17	(0,00)	-	-	-	-	4,00	25,00	-	-	-	-	-	32,17	II	
2	Bd. 1.ki	59,48	59,48	53,48	-	-	-	-	-	6,00	29,00	-	-	-	-	-	30,48	II	
3	Bd. 2.ki1	81,00	81,00	74,00	-	-	-	-	-	7,00	50,00	-	-	-	-	-	31,00	III	
4	Bd. 2.ki.2	81,86	81,86	81,86	-	-	-	-	-	-	31,00	-	-	-	-	-	50,86	II	
5	Bd. 2.ka.1	55,20	52,20	52,20	-	3,00	3,00	-	-	-	30,00	-	-	-	-	-	25,20	II	

1.	2.	3.	4.	5.	6.	7.	8.	9.	10.	11.	12.	13.	14.	15.	16.	17.	18.	20.	21.
6	Bd. 2.ka.1	156,34	143,34	140,34	13,00	13,00	13,00	-	-	3,00	13,00	-	-	-	-	-	130,34	II	
JUMLAH		491,05	475,05	455,05	13,00	16,00	16,00	-	-	20,00	178,00	-	-	-	-	-	300,05		
SAL. SEK. JEBED																			
1	Jb. 2.ki	27,98	27,98	27,98	-	-	-	-	-	-	7,00	-	-	-	-	-	20,98	II	
2	Jb. 3.ki	28,67	-	-	-	28,67	28,67	-	-	-	10,00	-	-	-	-	-	18,67	III	
3	Jb. 4.ki	117,08	117,08	115,08	0,00	-	-	-	-	2,00	60,00	-	-	-	-	-	57,08	III	
4	Jb. 5.ki	126,41	126,41	126,41	-	-	-	-	-	-	50,41	-	-	-	-	-	76,00	III	
5	Jb. 5.ka	89,11	89,11	88,11	-	-	-	-	-	1,00	40,00	-	-	-	-	-	49,11	III	
JUMLAH		389,25	360,58	357,58	0,00	28,67	28,67	-	-	3,00	167,41	-	-	-	-	-	221,84		
SAL. SEK. TAMBAKWARINGIN																			
1	Tw. 1.	36,71	36,71	36,71	36,71	-	-	-	-	-	-	-	-	-	-	-	-	II	
2	Tw. 2.	38,49	38,49	36,49	32,49	-	-	-	-	2,00	6,00	-	-	-	-	-	-	II	
3	Tw. 3.ki	33,46	31,46	30,46	30,46	2,00	2,00	2,00	-	1,00	1,00	-	-	-	-	-	-	II	
4	Tw. 4.ka	40,89	40,89	40,89	17,00	-	-	-	-	-	-	-	-	-	-	-	23,89	II	
5	Tw. 5.ki	103,32	59,32	36,32	(0,50)	44,00	44,00	44,00	-	23,00	23,00	-	-	-	-	-	36,82	II	
6	Tw. 5.ka.1	82,67	82,67	82,67	5,00	-	-	-	-	-	2,00	-	-	-	-	-	75,67	II	
7	Tw. 5.ka.2	87,78	87,78	82,78	10,00	-	-	-	-	5,00	5,00	-	-	-	-	-	72,78	II	
8	Tw. 5.ka.3	33,74	13,74	10,74	-	20,00	20,00	20,00	-	3,00	3,00	-	-	-	-	-	10,74	II	
9	Tw. 6.	6,00	6,00	6,00	-	-	-	-	-	-	-	-	-	-	-	-	6,00	II	
10	Tw. 7.	78,50	78,50	76,50	-	-	-	-	-	2,00	6,00	-	-	-	-	-	72,50	II	
11	Tw. 8.	8,76	8,76	8,76	-	-	-	-	-	-	8,76	-	-	-	-	-	-	II	
12	Tw. 9.ka	71,61	71,61	69,61	-	-	-	-	-	2,00	8,00	-	-	-	-	-	63,61	II	
13	Tw. 9.ki	15,54	15,54	15,54	(0,00)	-	-	-	-	-	-	-	-	15,54	-	-	-	II	
15	Tw. 10.ka	131,51	131,51	131,51	(0,00)	-	-	-	-	-	-	-	-	-	-	-	131,51	II	
14	Tw. 10.ki	67,45	67,45	67,45	(0,00)	-	-	-	-	-	6,00	-	-	-	-	-	61,45	II	
JUMLAH		836,40	770,40	732,40	131,13	66,00	66,00	66,00	-	38,00	68,76	-	-	15,54	-	-	554,97		
SAL. SEK. BOJONGBATA																			
1	Bb. 1.ki	118,70	78,70	68,70	5,00	40,00	40,00	40,00	-	10,00	10,00	-	-	-	-	-	63,70	II	
2	Bb. 2.ka	96,69	96,69	90,69	(0,00)	-	-	-	-	6,00	6,00	-	-	-	-	-	90,69	III	
3	Bb. 2.ki	98,86	98,86	98,86	0,00	-	-	-	-	-	-	-	-	-	-	-	98,86	III	
JUMLAH		314,25	274,25	258,25	5,00	40,00	40,00	40,00	-	16,00	16,00	-	-	-	-	-	253,25		
JUMLAH SUNGAPAN KIRI		5.189,62	4.794,26	4.664,08	610,19	386,87	386,87	238,48	0,00	129,18	1.595,93	0,00	1,00	15,54	8,49	8,49	2.729,48		

1.	2.	3.	4.	5.	6.	7.	8.	9.	10.	11.	12.	13.	14.	15.	16.	17.	18.	20.	21.
DAERAH IRIGASI SUNGAPAN (KANAN)																			
SAL. INDUK SIMANGU																			
1	Sm. 1.ki.1	93,210	93,21	92,21	88,21	-	-	-	-	1,00	5,00	-	-	-	-	-	-	I	
2	Sm. 1.ki.2	49,850	49,85	48,85	40,00	-	-	-	-	1,00	3,00	-	-	-	-	-	6,85	I	
3	Sm. 2.	73,000	46,00	45,00	40,00	27,00	27,00	27,00	-	1,00	1,00	-	-	-	-	-	5,00	I	
4	Sm. 3.ki.1	118,910	84,91	84,91	40,91	34,00	34,00	-	-	-	34,00	-	-	-	-	-	44,00	I	
5	Sm. 3.ki.2	86,140	86,14	84,14	15,00	-	-	-	-	2,00	7,00	-	-	-	-	-	64,14	I	
6	Sm. 4.ki.1	97,200	52,20	51,20	11,00	45,00	45,00	46,00	-	1,00	-	-	-	-	-	-	40,20	I	
7	Sm. 4.ki.2	40,370	40,37	40,37	3,00	-	-	-	-	-	4,00	-	-	-	-	-	33,37	I	
8	Sm. 5.ki	47,000	47,00	46,00	2,00	-	-	-	-	1,00	7,00	-	-	-	-	-	38,00	I	
9	Sm. 7.ki.1	134,230	134,23	130,23	-	-	-	-	-	4,00	14,00	-	-	-	-	-	120,23	II	
10	Sm. 7.ki.2	111,420	111,42	108,42	8,00	-	-	-	-	-	-	-	3,00	10,00	-	-	93,42	II	
11	Sm. 7.ka.1	85,650	85,65	84,65	4,00	-	-	-	-	1,00	11,00	-	-	-	-	-	70,65	II	
12	Sm. 7.ka.2	49,350	49,35	49,35	3,00	-	-	-	-	-	6,00	-	-	-	-	-	40,35	II	
JUMLAH		986,33	880,33	865,33	255,12	106,00	106,00	73,00	-	12,00	92,00	-	3,00	10,00	-	-	556,21		
SAL. SEK. TEGALSARI																			
1	Trs 1.ki	50,230	50,23	49,23	20,40	-	-	-	-	1,00	7,83	-	-	-	-	-	22,00	II	
2	Trs 1.ka	80,790	80,79	79,79	22,00	-	-	-	-	1,00	20,79	-	-	-	-	-	38,00	II	
JUMLAH		131,02	131,02	129,02	42,40	-	-	-	-	2,00	28,62	-	-	-	-	-	60,00		
SAL. SEKUNDER KEMUNING																			
1	Ke. 1.ki	89,900	89,90	89,90	9,90	-	-	-	-	-	15,00	-	-	-	-	-	65,00	II	
2	Ke. 1.ka	50,000	50,00	50,00	3,00	-	-	-	-	-	10,00	-	-	-	-	-	37,00	II	
3	Ke. 2.ki.1	35,560	35,56	35,56	2,56	-	-	-	-	-	5,00	-	-	-	-	-	28,00	II	
4	Ke. 2.ki.2	47,150	47,15	45,15	-	-	-	-	-	2,00	7,00	-	-	-	-	-	40,15	II	
5	Ke. 2.ka	33,100	5,10	4,00	-	28,00	28,00	-	-	1,10	29,10	-	-	-	-	-	4,00	II	
6	Ke. 3.ki	15,290	15,29	14,29	1,00	-	-	-	-	1,00	5,00	-	-	-	-	-	9,29	II	
7	Ke. 4.ki	105,000	105,00	99,00	7,00	-	-	-	-	6,00	9,00	-	-	-	-	-	89,00	III	
8	Ke. 4.ka	37,250	37,25	35,25	-	-	-	-	-	2,00	10,00	-	-	-	-	-	27,25	III	
9	Ke. 5.ki.1	42,210	42,21	40,21	2,00	-	-	-	-	2,00	10,00	-	-	-	-	-	30,21	III	
10	Ke. 5.ki.2	106,750	106,75	104,75	4,00	-	-	-	-	2,00	8,00	-	-	-	-	-	94,75	III	
11	Ke. 6.ki	105,88	105,88	103,88	5,00	-	-	-	-	2,00	15,88	-	-	-	-	-	85,00	III	
12	Ke. 6.ka	88,82	88,82	86,00	3,00	-	-	-	-	2,82	5,82	-	-	-	-	-	80,00	III	
JUMLAH		756,91	728,91	707,99	37,46	28,00	28,00	-	-	20,92	129,80	-	-	-	-	-	589,65		
JUMLAH SUNGAPAN KANA		1.874,26	1.740,26	1.702,34	334,98	134,00	134,00	73,00	-	34,92	250,42	-	3,00	10,00	-	-	1.205,86		

1.	2.	3.	4.	5.	6.	7.	8.	9.	10.	11.	12.	13.	14.	15.	16.	17.	18.	20.	21.
SAL. SEK. KARANGJATI																			
1	Kt. 1.	30,000	30,00	30,00	30,00	-	-	-	-	-	-	-	-	-	-	-	-	-	II
2	Kt. 2.ka	139,350	139,35	139,35	139,35	-	-	-	-	-	-	-	-	-	-	-	-	-	II
3	Kt. 2.ki	52,000	52,00	52,00	52,00	-	-	-	-	-	-	-	-	-	-	-	-	-	II
JUMLAH		221,350	221,350	221,350	221,350	-	-	-	-	-	-	-	-	-	-	-	-	-	
JUMLAH D.I. NAMBO		987,94	987,94	987,94	987,94	-	-	-	-	-	-	-	-	-	-	-	-	-	
D.I. KEDUNGBELIS																			
1	Kb. 1.ka	28,750	28,75	28,75	28,75	-	-	-	-	-	-	-	-	-	-	-	-	-	I
2	Kb. 1.ki.1	11,250	11,25	11,25	11,25	-	-	-	-	-	-	-	-	-	-	-	-	-	I
3	Kb. 1.ki.2	33,750	33,75	33,75	33,75	-	-	-	-	-	-	-	-	-	-	-	-	-	I
4	Kb. 2.ka	13,500	13,50	13,50	13,50	-	-	-	-	-	-	-	-	-	-	-	-	-	I
5	Kb. 3.ka	8,170	8,17	8,17	8,17	-	-	-	-	-	-	-	-	-	-	-	-	-	I
6	Kb. 3.ki	4,250	4,25	4,25	4,25	-	-	-	-	-	-	-	-	-	-	-	-	-	I
7	Kb. 4.ki	10,250	10,25	10,25	10,25	-	-	-	-	-	-	-	-	-	-	-	-	-	I
8	Kb. 1.	8,500	8,50	8,50	8,50	-	-	-	-	-	-	-	-	-	-	-	-	-	I
Jumlah		118,420	118,420	118,420	118,420	-	-	-	-	-	-	-	-	-	-	-	-	-	
D.I. ROWOKAJAR																			
1	Rk. 1.ka	40,000	40,00	40,00	40,00	-	-	-	-	-	-	-	-	-	-	-	-	-	I
2	Rk. 2.ki	25,000	25,00	25,00	25,00	-	-	-	-	-	-	-	-	-	-	-	-	-	I
3	Rk. 2.ka	15,000	15,00	15,00	15,00	-	-	-	-	-	-	-	-	-	-	-	-	-	I
4	Rk. 3.ki	40,000	40,00	40,00	40,00	-	-	-	-	-	-	-	-	-	-	-	-	-	I
5	Rk. 3.ka	30,000	30,00	30,00	30,00	-	-	-	-	-	-	-	-	-	-	-	-	-	I
Jumlah		150,000	150,000	150,000	150,000	-	-	-	-	-	-	-	-	-	-	-	-	-	

BUPATI PEMALANG,

Cap.

ttd

HM. MACHROES

1	2	3	4	5	6	7	8	9	10	11	12	13	14	15	16	17	18
12	Tumbal	13,00	-	13,00	-	-	-	13,00	-	10,00	10,00	-	-	-	10,00	-	23,00
13	Purwoharjo	-	-	-	-	-	-	-	-	10,00	10,00	-	-	-	10,00	-	10,00
14	Klegen	-	-	-	-	-	-	-	-	10,00	10,00	1,00	12,00	13,00	23,00	-	23,00
15	Gedeg	13,00	-	13,00	-	-	-	13,00	-	10,00	10,00	-	-	-	10,00	-	23,00
	JUMLAH	131,00	-	131,00	-	-	-	131,00	-	87,00	87,00	1,00	72,00	73,00	160,00	9,00	300,00
III	<u>KEC. ULUJAMI</u>																
1	Rowosari	-	-	-	-	-	-	-	-	-	-	-	-	-	-	-	-
2	Botekan	-	-	-	-	-	-	-	-	25,00	25,00	-	-	-	25,00	-	25,00
3	Sukorejo	10,00	-	10,00	-	-	-	10,00	-	75,00	75,00	-	-	-	75,00	-	85,00
4	Mojo	10,00	-	10,00	-	-	-	10,00	-	20,00	20,00	-	50,00	50,00	70,00	-	80,00
5	Limbangan	10,00	-	10,00	-	-	-	10,00	-	10,00	10,00	-	20,00	20,00	30,00	-	40,00
6	Padek	10,00	-	10,00	-	-	-	10,00	-	-	-	-	-	-	-	-	10,00
7	Pamutih	10,00	-	10,00	-	-	-	10,00	-	15,00	15,00	-	-	-	15,00	-	25,00
8	Ambowetan	10,00	-	10,00	-	-	-	10,00	-	15,00	15,00	-	12,00	12,00	27,00	-	37,00
9	Pesantren	10,00	-	10,00	-	-	-	10,00	-	25,00	25,00	-	40,00	40,00	65,00	-	75,00
	JUMLAH	70,00	-	70,00	-	-	-	70,00	-	185,00	185,00	-	122,00	122,00	307,00	-	377,00
IV	<u>KEC. AMPELGADING</u>																
1	Ampelgading	20,00	-	20,00	-	-	-	20,00	-	10,00	10,00	-	-	-	10,00	-	30,00
2	Wonogiri	20,00	-	20,00	-	-	-	20,00	-	10,00	10,00	-	-	-	10,00	10,00	40,00
3	Tegalsari Timur	20,00	-	20,00	-	-	-	20,00	-	30,00	30,00	-	-	-	30,00	13,00	63,00
4	Tegalsari Barat	20,00	-	20,00	-	-	-	20,00	-	15,00	15,00	-	-	-	15,00	10,00	45,00
5	Karangtengah	25,00	-	25,00	-	-	-	25,00	-	10,00	10,00	-	-	-	10,00	-	35,00
6	Blimbing	20,00	-	20,00	-	-	-	20,00	-	10,00	10,00	-	-	-	10,00	-	30,00
7	Karangtalok	20,00	-	20,00	-	-	-	20,00	-	20,00	20,00	-	-	-	20,00	-	40,00
8	Cibiyuk	20,00	-	20,00	-	-	-	20,00	-	10,00	10,00	-	-	-	10,00	-	30,00
9	Jatirejo	20,00	-	20,00	-	-	-	20,00	-	10,00	10,00	-	-	-	10,00	-	30,00
10	Banglarangan	20,00	-	20,00	-	-	-	20,00	-	20,00	20,00	-	-	-	20,00	-	40,00
11	Ujunggede	29,00	-	29,00	-	-	-	29,00	-	14,50	14,50	-	-	-	14,50	-	43,50
12	Sokawati	15,00	-	15,00	-	-	-	15,00	15,00	15,00	30,00	8,00	-	8,00	38,00	-	53,00
	JUMLAH	249,00	-	249,00	-	-	-	249,00	15,00	174,50	189,50	8,00	-	8,00	197,50	33,00	479,50

1	2	3	4	5	6	7	8	9	10	11	12	13	14	15	16	17	18
V	<u>KEC. BODEH</u>																
1	Pendowo	10,00	-	10,00	-	-	-	10,00	-	10,00	10,00	-	-	-	10,00	-	20,00
2	Kelangdepok	10,00	-	10,00	-	-	-	10,00	-	12,00	12,00	-	-	-	12,00	-	22,00
3	Muncang	10,00	-	10,00	-	-	-	10,00	-	10,00	10,00	-	-	-	10,00	-	20,00
4	Bodeh	10,00	-	10,00	-	-	-	10,00	-	11,50	11,50	-	-	-	11,50	6,00	27,50
5	Jraganan	10,00	-	10,00	-	-	-	10,00	-	10,00	10,00	-	-	-	10,00	-	20,00
6	Karangbrai	10,00	-	10,00	-	-	-	10,00	-	15,00	15,00	-	-	-	15,00	10,00	35,00
7	Kebandaran	-	-	-	-	-	-	-	-	10,00	10,00	-	-	-	10,00	-	10,00
8	Babakan	12,00	-	12,00	-	-	-	12,00	-	10,00	10,00	-	-	-	10,00	-	22,00
9	Kesesirejo	10,00	-	10,00	-	-	-	10,00	-	20,00	20,00	-	-	-	20,00	-	30,00
10	Kebandungan	15,00	-	15,00	-	-	-	15,00	-	-	-	-	-	-	-	-	15,00
11	Payung	-	-	-	-	-	-	-	-	10,00	10,00	-	15,00	15,00	25,00	-	25,00
12	Cagak	10,00	-	10,00	-	-	-	10,00	-	-	-	-	20,00	20,00	20,00	-	30,00
13	Jatiroyom	-	-	-	-	-	-	-	-	10,00	10,00	-	-	-	10,00	-	10,00
	JUMLAH	107,00	-	107,00	-	-	-	107,00	-	128,50	128,50	-	35,00	35,00	163,50	16,00	286,50
	REKAPITULASI																
1	KEC.PETARUKAN	138,00	-	138,00	-	-	-	138,00	-	60,00	60,00	1,00	62,00	63,00	123,00	-	261,00
2	KEC. COMAL	131,00	-	131,00	-	-	-	131,00	-	87,00	87,00	1,00	72,00	73,00	160,00	9,00	300,00
3	KEC. ULUJAMI	70,00	-	70,00	-	-	-	70,00	-	185,00	185,00	-	122,00	122,00	307,00	-	377,00
4	KEC. AMPELGADING	249,00	-	249,00	-	-	-	249,00	15,00	174,50	189,50	8,00	-	8,00	197,50	33,00	479,50
5	KEC. BODEH	107,00	-	107,00	-	-	-	107,00	-	128,50	128,50	-	35,00	35,00	163,50	16,00	286,50
	TOTAL	695,00	-	695,00	-	-	-	695,00	15,00	635,00	650,00	10,00	291,00	301,00	951,00	58,00	1.704,00

BUPATI PEMALANG,

H.M. MACHROES

LAMPIRAN : XIII PERATURAN BUPATI PEMALANG
 NOMOR
 TANGGAL

PLAFOND ALOKASI AREAL TEBU RAKYAT MTT 2010 / 2011
 WILAYAH KERJA PG SUMBERHARJO DI KABUPATEN PEMALANG

NO	KECAMATAN DESA	TR KM.A						JUMLAH	TR KM.B						JUMLAH	KBD	TOTAL AREAL
		TRIS I	TRIS II	JUMLAH	TRT I	TRT II	JUMLAH	TR KM.A	TRIS I	TRIS II	JUMLAH	TRT I	TRT II	JUMLAH	TR KM.B		
1	2	3	4	5	6	7	8	9	10	11	12	13	14	15	16	17	18
I	KEC. PEMALANG																
16	Banjarmulya	71,00	27,00	98,00	-	-	-	98,00	-	-	-	20,00	125,00	145,00	145,00	-	243,00
4	Sewaka	-	52,00	52,00	-	-	-	52,00	-	15,00	15,00	-	-	-	15,00	-	67,00
3	Pelutan	20,00	-	20,00	-	-	-	20,00	-	-	-	-	-	-	-	-	20,00
1	Lawangrejo	15,00	-	15,00	-	-	-	15,00	-	-	-	-	-	-	-	-	15,00
14	Kramat	40,00	47,00	87,00	-	-	-	87,00	-	10,00	10,00	-	38,00	38,00	48,00	10,00	145,00
13	Mengori	35,00	30,00	65,00	-	-	-	65,00	-	20,00	20,00	-	-	-	20,00	10,00	95,00
7	Paduraksa	-	40,00	40,00	-	-	-	40,00	-	26,00	26,00	-	-	-	26,00	-	66,00
15	Tambakrejo	40,00	33,00	73,00	-	-	-	73,00	-	25,00	25,00	-	-	-	25,00	10,00	108,00
12	Wanamulya	95,00	15,00	110,00	-	-	-	110,00	-	25,00	25,00	-	-	-	25,00	-	135,00
5	Bojongnangka	20,00	-	20,00	-	-	-	20,00	-	10,00	10,00	-	-	-	10,00	10,00	40,00
17	Bojongbata	25,00	-	25,00	-	-	-	25,00	-	-	-	-	-	-	-	10,00	35,00
6	Saradan	10,00	-	10,00	-	-	-	10,00	-	30,00	30,00	-	-	-	30,00	-	40,00
9	Surajaya	-	-	-	-	-	-	-	-	10,00	10,00	85,00	200,00	285,00	295,00	-	295,00
8	Pegongsoran	-	-	-	-	-	-	-	-	-	-	10,00	-	10,00	10,00	-	10,00
11	Widuri	-	-	-	-	-	-	-	-	-	-	-	20,00	20,00	20,00	-	20,00
2	Danasari	-	-	-	-	-	-	-	-	13,00	13,00	-	10,00	10,00	23,00	5,00	28,00
10	Kebondalem	30,00	-	30,00	-	-	-	30,00	-	-	-	-	-	-	-	-	30,00
	JUMLAH	401,00	244,00	645,00	-	-	-	645,00	-	184,00	184,00	115,00	393,00	508,00	692,00	55,00	1.392,00

1	2	3	4	5	6	7	8	9	10	11	12	13	14	15	16	17	18
---	---	---	---	---	---	---	---	---	----	----	----	----	----	----	----	----	----

II	<u>KEC. TAMAN</u>																
1	Benjaran	60,00	29,00	89,00	-	-	-	89,00	-	20,00	20,00	-	-	-	20,00	5,00	114,00
2	Jebed Utara	-	75,00	75,00	-	-	-	75,00	-	-	-	-	-	-	-	-	75,00
3	Jebed Selatan	40,00	-	40,00	-	-	-	40,00	-	3,00	3,00	-	-	-	3,00	10,00	53,00
4	Cibelok	15,00	-	15,00	-	-	-	15,00	-	-	-	-	-	-	-	-	15,00
5	Kaligelang	15,00	-	15,00	-	-	-	15,00	-	-	-	-	-	-	-	-	15,00
6	Beji	-	-	-	-	-	-	-	-	17,00	17,00	-	-	-	17,00	-	17,00
7	Pener	60,00	-	60,00	-	-	-	60,00	-	6,00	6,00	-	-	-	6,00	-	66,00
8	Gondang	20,00	8,00	28,00	-	-	-	28,00	-	-	-	-	-	-	-	10,00	38,00
9	Pedurungan	60,00	6,00	66,00	-	-	-	66,00	-	-	-	-	-	-	-	-	66,00
10	Sitemu	12,00	6,00	18,00	-	-	-	18,00	-	-	-	-	-	-	-	-	18,00
11	Banjardawa	-	-	-	-	-	-	-	-	-	-	-	-	-	-	-	-
12	Sokawangi	20,00	40,00	60,00	-	-	-	60,00	-	36,00	36,00	-	-	-	36,00	-	96,00
13	Kejambon	-	25,00	25,00	-	-	-	25,00	-	-	-	-	-	-	-	5,00	30,00
14	Penggarit	27,00	-	27,00	-	-	-	27,00	-	-	-	-	-	-	-	-	27,00
15	Jrakah	25,00	30,00	55,00	-	-	-	55,00	-	-	-	-	-	-	-	-	55,00
	JUMLAH	354,00	219,00	573,00	-	-	-	573,00	-	82,00	82,00	-	-	-	82,00	30,00	685,00
III	<u>KEC. PETARUKAN</u>																
1	Serang	15,00	-	15,00	-	-	-	15,00	-	-	-	-	-	-	-	-	15,00
2	Kendalsari	-	-	-	-	-	-	-	-	-	-	8,00	-	8,00	8,00	-	8,00
	JUMLAH	15,00	-	15,00	-	-	-	15,00	-	-	-	8,00	-	8,00	8,00	-	23,00
IV	<u>KEC. BANTARBOLANG</u>																
1	Glandang	-	-	-	-	-	-	-	-	-	-	-	-	-	-	-	-
2	Lenggerong	15,00	-	15,00	-	-	-	15,00	-	15,00	15,00	-	-	-	15,00	-	30,00
3	Karanganyar	10,00	-	10,00	-	-	-	10,00	-	-	-	10,00	-	10,00	10,00	-	20,00
4	Kebongede	20,00	-	20,00	-	-	-	20,00	-	18,00	18,00	-	-	-	18,00	-	38,00
5	Kuta	8,00	-	8,00	-	-	-	8,00	-	-	-	-	9,00	9,00	9,00	-	17,00
6	Peguyangan	-	-	-	-	-	-	-	15,00	-	15,00	-	10,00	10,00	25,00	-	25,00

1	2	3	4	5	6	7	8	9	10	11	12	13	14	15	16	17	18
---	---	---	---	---	---	---	---	---	----	----	----	----	----	----	----	----	----

1	2	3	4	5	6	7	8	9	10	11	12	13	14	15	16	17	18
	REKAPITULASI																
I	KEC. PEMALANG	401,00	244,00	645,00	-	-	-	645,00	-	184,00	184,00	115,00	393,00	508,00	692,00	55,00	1.392,00
II	KEC. TAMAN	354,00	219,00	573,00	-	-	-	573,00	-	82,00	82,00	-	-	-	82,00	30,00	685,00
III	KEC. PETARUKAN	15,00	-	15,00	-	-	-	15,00	-	-	-	8,00	-	8,00	8,00	-	23,00
IV	K BANTARBOLANG	59,00	-	59,00	-	-	-	59,00	15,00	33,00	48,00	10,00	25,00	35,00	83,00	-	142,00
V	K. RANDUDONGKAL	-	-	-	-	-	-	-	-	-	-	-	237,00	237,00	237,00	-	237,00
VI	K. WARUNGPRING	-	-	-	-	-	-	-	-	-	-	10,00	17,00	27,00	27,00	-	27,00
VII	KEC. MOGA	-	-	-	-	-	-	-	-	-	-	-	20,00	20,00	20,00	-	20,00
VIII	KEC. BELIK	-	-	-	-	-	-	-	-	-	-	-	15,00	15,00	15,00	-	15,00
IX	K. AMPELGADING	55,00	19,00	74,00	-	-	-	74,00	-	-	-	4,00	-	4,00	4,00	-	78,00
X	KEC. ULUJAMI	-	-	-	-	-	-	-	-	-	-	-	-	-	-	-	-
	JUMLAH	884,00	482,00	1.366,00	-	-	-	1.366,00	15,00	299,00	314,00	147,00	707,00	854,00	1.168,00	85,00	2.619,00

BUPATI PEMALANG,

H.M. MACHROES

**PEDOMAN PENGATURAN POLA TANAM DAN TATA TANAM
MUSIM TANAM OKMAR TAHUN 2009/2010 DAN ASEP TAHUN 2010
DI KABUPATEN PEMALANG**

LAMPIRAN I : PERATURAN BUPATI PEMALANG
NOMOR : 44 TAHUN 2010
TANGGAL 28 September 2010

Periode Musim Tanam : MT.1, MT.2, MT.3, TH.2009/2010

No.	Daerah Irigasi	Nomor Kode D.I	Luas Sawah Irigasi (Ha)	Rencana Gol.		Padi (Ha)			Tebu (Ha)			Polowijo (Ha)			Lain-lain (Ha)			Bera			Jumlah Luas Tanaman (M1+M2+M3)
				Gol.	Tgl peng- olahan tnh	MT.1	MT.2	MT.3	MT.1	MT.2	MT.3	MT.1	MT.2	MT.3	MT.1	MT.2	MT.3	MT.1	MT.2	MT.3	
1	2	3	4	5	6	7	8	9	10	11	12	13	14	15	16	17	18	19	20	21	22
1	Tandon	330.038.981	91,000	I	1/11	91,00	91,00	-	-	-	-	-	-	91,00	-	-	-	-	-	-	273,00
2	Tracak	330.038.982	469,000	I	1/11	469,00	469,00	-	-	-	-	-	-	469,00	-	-	-	-	-	-	1.407,00
3	Kejene	330.038.983	476,750	I	1/11	476,75	476,75	476,75	-	-	-	-	-	-	-	-	-	-	-	-	1.430,25
4	Pancakomas	330.038.984	71,000	I	1/11	71,00	71,00	-	-	-	-	-	-	71,00	-	-	-	-	-	-	213,00
5	Kalimas	330.038.985	21,000	I	1/11	21,00	21,00	-	-	-	-	-	-	21,00	-	-	-	-	-	-	63,00
6	Tengkolo	330.038.986	225,760	I	1/11	225,76	225,76	-	-	-	-	-	-	225,76	-	-	-	-	-	-	677,28
7	Rejasa	330.038.987	60,000	I	1/11	60,00	60,00	-	-	-	-	-	-	60,00	-	-	-	-	-	-	180,00
8	Rengas	330.038.988	116,000	I	1/11	116,00	116,00	-	-	-	-	-	-	116,00	-	-	-	-	-	-	348,00
9	Wregu	330.038.989	102,000	I	1/11	102,00	102,00	-	-	-	-	-	-	102,00	-	-	-	-	-	-	306,00
10	Pagedangan	330.038.990	75,000	I	1/11	75,00	75,00	-	-	-	-	-	-	75,00	-	-	-	-	-	-	225,00
11	Kenyere	330.038.991	27,000	I	1/11	27,00	27,00	-	-	-	-	-	-	27,00	-	-	-	-	-	-	81,00
12	Lanjiladang	330.038.992	453,550	I	1/11	427,55	427,55	427,55	26,00	26,00	26,00	-	-	-	-	-	-	-	-	-	1.360,65
			335,340	II	16/11	335,34	335,34	335,34	-	-	-	-	-	-	-	-	-	-	-	-	-
13	Sulang	330.038.993	50,000	I	1/11	50,00	50,00	-	-	-	-	-	-	50,00	-	-	-	-	-	-	150,00
14	Glandang	330.038.994	123,000	I	1/11	123,00	98,00	-	-	-	-	-	25,00	123,00	-	-	-	-	-	-	369,00
15	Lenggerong	330.038.995	41,000	I	1/12	41,00	41,00	-	-	-	-	-	-	41,00	-	-	-	-	-	-	123,00
16	Siraja	330.038.996	35,000	I	1/13	35,00	35,00	-	-	-	-	-	-	35,00	-	-	-	-	-	-	105,00
17	Sipedang	330.038.997	12,000	I	1/14	12,00	12,00	-	-	-	-	-	-	12,00	-	-	-	-	-	-	36,00
18	Surajaya	330.038.998	39,000	I	1/15	39,00	39,00	-	-	-	-	-	-	39,00	-	-	-	-	-	-	117,00
19	Sungapan.kr	330.038.999	1.534,562	I	16/10	1.332,60	1.318,59	-	193,48	193,48	132,48	-	14,00	330,57	-	-	-	8,49	8,49	633,17	3.515,20
			2.877,775	II	1/11	2.713,56	2.615,38	-	164,22	164,22	106,00	-	97,18	997,36	-	1,00	15,54	-	-	1.587,04	6.874,45
			777,279	III	16/11	748,11	730,11	-	29,17	29,17	-	-	18,00	268,00	-	-	-	-	-	509,27	1.822,56
20	Sungapan.kn	330.039.000	605,680	I	16/10	499,68	492,68	240,12	106,00	106,00	73,00	-	7,00	61,00	-	-	-	-	-	231,56	1.585,48
			782,670	II	1/11	754,67	740,57	73,86	28,00	28,00	-	-	11,10	130,72	-	3,00	10,00	-	-	568,09	1.779,92
			485,910	III	16/11	485,91	469,09	21,00	-	-	-	-	-	16,82	58,70	-	-	-	-	-	406,21

1	2	3	4	5	6	7	8	9	10	11	12	13	14	15	16	17	18	19	20	21	22
55	Bulakan	330.043.006	45,000	I	1/11	45,00	45,00	-	-	-	-	-	-	45,00	-	-	-	-	-	-	135,00
56	Mendelem	330.043.007	18,000	I	1/11	18,00	18,00	-	-	-	-	-	-	18,00	-	-	-	-	-	-	54,00
57	Gunung Jaya III	330.043.008	28,000	I	1/11	28,00	28,00	-	-	-	-	-	-	28,00	-	-	-	-	-	-	84,00
58	Badak	330.043.009	33,000	I	1/11	33,00	33,00	-	-	-	-	-	-	33,00	-	-	-	-	-	-	99,00
59	Kuta II	330.043.010	50,000	I	1/11	50,00	50,00	-	-	-	-	-	-	50,00	-	-	-	-	-	-	150,00
60	Simpur I	330.043.011	43,000	I	1/11	43,00	43,00	-	-	-	-	-	-	43,00	-	-	-	-	-	-	129,00
61	Simpur II	330.043.012	47,000	I	1/11	47,00	47,00	-	-	-	-	-	-	47,00	-	-	-	-	-	-	141,00
62	Cikendung	330.043.013	13,000	I	1/11	13,00	13,00	-	-	-	-	-	-	13,00	-	-	-	-	-	-	39,00
63	Wangkelang	330.043.014	22,000	I	1/11	22,00	22,00	-	-	-	-	-	-	22,00	-	-	-	-	-	-	66,00
64	Kenteng	330.043.015	47,500	I	1/11	47,50	47,50	-	-	-	-	-	-	47,50	-	-	-	-	-	-	142,50
65	Bulakan	330.043.016	43,850	I	1/11	43,85	43,85	-	-	-	-	-	-	43,85	-	-	-	-	-	-	131,55
66	Raga	330.043.017	85,000	I	1/11	85,00	85,00	-	-	-	-	-	-	85,00	-	-	-	-	-	-	255,00
67	Bulakan	330.043.018	72,000	I	1/11	72,00	72,00	-	-	-	-	-	-	72,00	-	-	-	-	-	-	216,00
68	Gunung Jaya IV	330.043.019	112,000	I	1/11	112,00	112,00	-	-	-	-	-	-	112,00	-	-	-	-	-	-	336,00
69	Gunung Tiga I	330.043.020	50,000	I	1/11	50,00	50,00	-	-	-	-	-	-	50,00	-	-	-	-	-	-	150,00
70	Salam	330.043.021	43,200	I	1/11	43,20	43,20	-	-	-	-	-	-	43,20	-	-	-	-	-	-	129,60
71	Cikendung	330.043.022	10,000	I	1/11	10,00	10,00	-	-	-	-	-	-	10,00	-	-	-	-	-	-	30,00
72	Cikendung	330.043.023	21,000	I	1/11	21,00	21,00	-	-	-	-	-	-	21,00	-	-	-	-	-	-	63,00
73	Cikendung	330.043.024	14,000	I	1/11	14,00	14,00	-	-	-	-	-	-	14,00	-	-	-	-	-	-	42,00
74	Gunung Tiga II	330.043.025	11,000	I	1/11	11,00	11,00	-	-	-	-	-	-	11,00	-	-	-	-	-	-	33,00
75	Gunung Jaya I	330.043.026	11,000	I	1/11	11,00	11,00	-	-	-	-	-	-	11,00	-	-	-	-	-	-	33,00
76	Kuta I	330.043.027	11,000	I	1/11	11,00	11,00	-	-	-	-	-	-	11,00	-	-	-	-	-	-	33,00
77	Gunung Jaya III	330.043.028	12,000	I	1/11	12,00	12,00	-	-	-	-	-	-	12,00	-	-	-	-	-	-	36,00
78	Nambo	330.044.000	766,590	I	1/11	766,59	766,59	766,59	-	-	-	-	-	-	-	-	-	-	-	-	2.299,77
			221,350	II	16/11	221,35	221,35	221,35	-	-	-	-	-	-	-	-	-	-	-	-	664,05
79	Watukumpul	330.045.001	50,000	I	1/11	50,00	50,00	-	-	-	-	-	-	50,00	-	-	-	-	-	-	150,00
80	Majalangu	330.045.002	50,000	I	1/11	50,00	50,00	-	-	-	-	-	-	50,00	-	-	-	-	-	-	150,00
81	Wanalaya	330.045.003	15,000	I	1/11	15,00	15,00	-	-	-	-	-	-	15,00	-	-	-	-	-	-	45,00
82	Curugduwur	330.045.004	28,000	I	1/11	28,00	28,00	-	-	-	-	-	-	28,00	-	-	-	-	-	-	84,00
83	Guluk	330.045.005	10,000	I	1/11	10,00	10,00	-	-	-	-	-	-	10,00	-	-	-	-	-	-	30,00
84	Suru	330.045.006	32,000	I	1/11	32,00	32,00	-	-	-	-	-	-	32,00	-	-	-	-	-	-	96,00
85	Kumitir	330.045.007	20,000	I	1/11	20,00	20,00	-	-	-	-	-	-	20,00	-	-	-	-	-	-	60,00
86	Buas	330.045.008	10,000	I	1/11	10,00	10,00	-	-	-	-	-	-	10,00	-	-	-	-	-	-	30,00
87	Bongas		40,000	I	1/11	40,00	40,00	-	-	-	-	-	-	40,00	-	-	-	-	-	-	120,00
88	Pagelaran		20,000	I	1/11	20,00	20,00	-	-	-	-	-	-	20,00	-	-	-	-	-	-	60,00
89	Bawahan		15,000	I	1/11	15,00	15,00	-	-	-	-	-	-	15,00	-	-	-	-	-	-	45,00

1	2	3	4	5	6	7	8	9	10	11	12	13	14	15	16	17	18	19	20	21	22
90	Comal	330.046.000	2.960,030	I	16/10	2.714,18	2.536,51	-	239,85	142,85	93,00	-	264,67	155,81	-	10,00	17,00	6,00	6,00	2.694,22	6.173,87
		330.046.000	3.634,850	II	1/11	3.356,76	3.245,41	85,60	275,10	241,74	86,50	-	112,70	165,20	-	32,00	8,00	3,00	3,00	3.289,55	7.609,00
		330.046.000	2.410,120	III	16/11	2.330,12	2.317,62	-	51,00	28,00	24,00	-	27,00	115,00	-	8,50	3,00	29,00	29,00	2.268,12	4.904,24
91	Kaliwadas		1.702,000	I	16/10	1.575,00	1.188,00	-	127,00	127,00	127,00	-	86,00	1.006,00	-	301,00	472,00	-	-	97,00	5.009,00
			1.167,000	II	1/11	963,00	906,00	-	204,00	204,00	204,00	-	3,00	801,00	-	54,00	64,00	-	-	98,00	3.403,00
			2.571,000	III	16/11	2.297,00	2.158,00	-	274,00	274,00	265,00	-	6,00	1.769,00	-	133,00	435,00	-	-	102,00	7.611,00
92	Winong		74,000	I	16/10	74,00	74,00	-	-	-	-	-	-	74,00	-	-	-	-	-	-	222,00
93	Siebeg		37,000	I	16/10	37,00	37,00	-	-	-	-	-	-	37,00	-	-	-	-	-	-	111,00
94	Kedunggong		25,000	I	16/10	25,00	25,00	-	-	-	-	-	-	25,00	-	-	-	-	-	-	75,00
95	Rembul		60,000	I	1/11	60,00	60,00	-	-	-	-	-	-	60,00	-	-	-	-	-	-	180,00
96	Kramat Bawah		124,470	I	1/11	124,47	124,47	-	-	-	-	-	-	124,47	-	-	-	-	-	-	373,41
	Jumlah		30.898,028			29.125,728	28.048,108	5.585,022	1.725,815	1.572,460	1.144,980	0,000	688,470	10.049,070	0,000	542,500	#####	46,485	46,490	12.484,230	79.506,693

BUPATI PEMALANG,

Cap.

ttd

HM. MACHROES

RENCANA POLA TANAM DAN TATA TANAM PADI, PADI CAN PALAWIJA UNTUK MT. OKMAR TAHUN 2009/2010 DAN ASEP TAHUN 2010
DI WILAYAH KABUPATEN PEMALANG

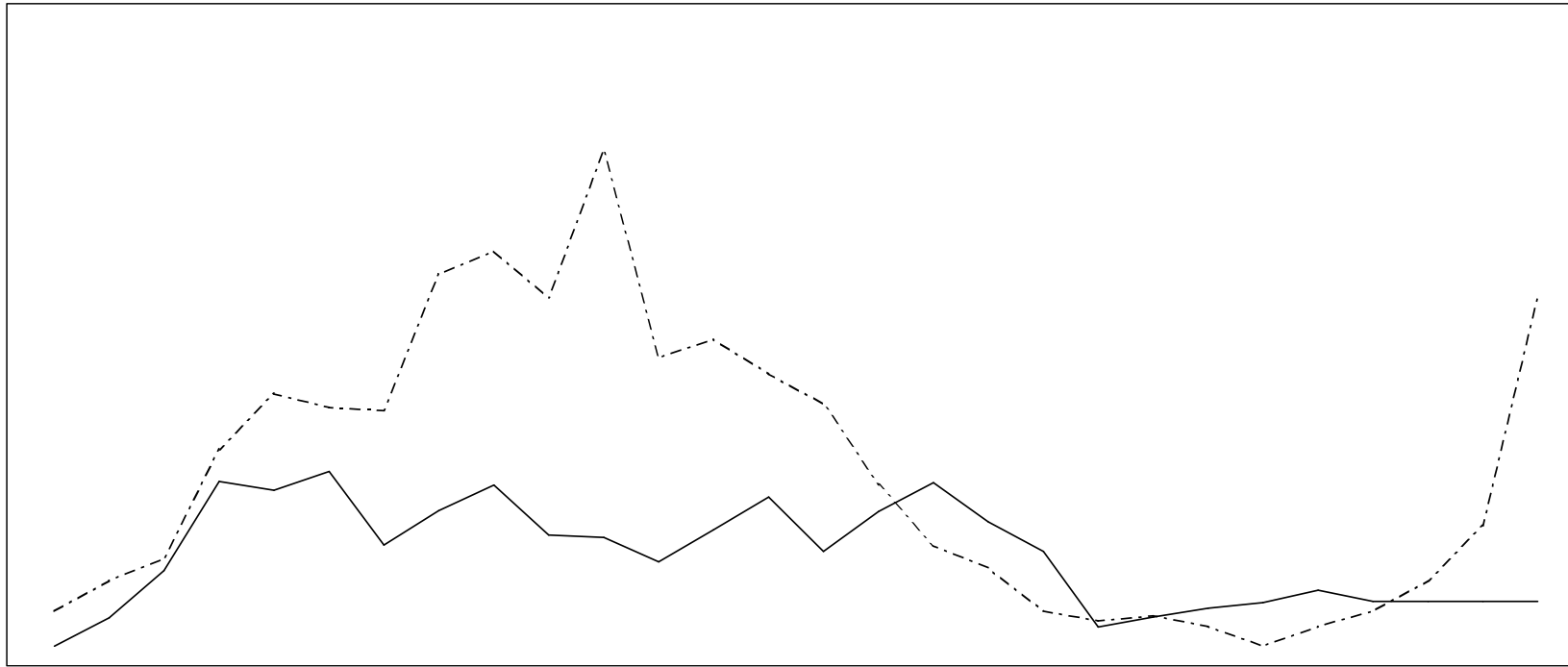
LAMPIRAN II : PERATURAN BUPATI PEMALANG
NOMOR : 40 TAHUN 2010
TANGGAL : 28 September 2010

DI. KALIWADAS LUAS BAKU = 5440,00 Ha

GOLONGAN PETAK SAWAH		OKTOBER		NOVEMBER		DESEMBER		JANUARI		FEBRUARI		MARET		APRIL		MEI		JUNI		JULI		AGUSTUS		SEPTEMBER		OKTOBER		NOVEMBER		KETERANGAN			
		I	II	I	II	I	II	I	II	I	II	I	II	I	II	I	II	I	II	I	II	I	II	I	II	I	II	I	II				
GOL I =	1.702,000 Ha	Pengol. Tanah dan bibit		Padi rendeng =		1.602,00		Pa- ren		Pengl.ta- nah&bbt		Padi Gadu =		1.117,00		Pa- ren		Palawija=		316		Ha		X		X		KEBUTUHAN AIR I. PADI	MH MK Pengolahan 1,250 1,125 Pertumbuhan 0,725 0,850				
		TEBU BIBIT / MUDA =		100,00		Ha		TEBU MUDA =		100,00		Ha		PALAWIJA =		485		Ha		X		X		X		X							
		Tb Muda =		100,000		TEBU TUA =		Ha		PALAWIJA =		485		Ha		X		X		X		X		X		X				X			
GOL II =	1.167,000 Ha	Pengol. Tanah dan bibit		Padi rendeng =		946,00		Pa- ren		Pengl.ta- nah&bbt		Padi Gadu =		904,0		Pa- ren		Palawija=		703		Ha		X		X		II. TEBU Garapan 0,65 Tebu Muda 0,36 Tebu Tua 0,125	III. PALAWIJA Palawija Banyak air 0,3				
		TEBU BIBIT / MUDA =		221,00		Ha		TEBU MUDA =		221,00		Ha		PALAWIJA =		42		Ha		X		X		X		X				X			
		Tb Muda =		221,000		TEBU TUA =		Ha		PALAWIJA =		42		Ha		X		X		X		X		X		X				X		X	
GOL III =	2.571,000 Ha	Pengol. Tanah dan bibit		Padi rdng =		2.342,50		Pa- ren		Pengl.ta- nah&bbt		Padi Gadu =		2.201,5		Pa- ren		Palawija=		1138,000		Ha		X		X		III. PALAWIJA Palawija Banyak air 0,3					
		TEBU BIBIT / MUDA =		228,50		Ha		TEBU MUDA =		228,50		Ha		PALAWIJA =		141,00		Ha		X		X		X		X				X		X	
		Tb Muda =		228,50		TEBU TUA =		Ha		PALAWIJA =		141,00		Ha		X		X		X		X		X		X				X		X	
KEBUTUHAN AIR DI SAWAH (Lt / Dt)	DI	GOL I		660,83	1.341,68	2.014,38	404,76	798,70	1.191,44	1.197,45	36,00	664,31	1.292,63	352,17	650,37	985,74	1.003,83	1.021,91	90,66	140,32	184,06	227,85	239,93	252,00	264,22	276,30	276,30	276,30	276,30				
		GOL II		403,51	814,98	1.222,28	281,45	523,74	765,41	765,41	79,56	588,06	1.031,33	284,47	555,45	825,66	839,93	860,56	86,91	158,19	229,68	300,96	302,01	303,06	303,06	303,06	303,06	303,06	303,06	303,06			
		GOL III		13,7	1.002,46	1.994,2	2.982,99	634,1	1.187,64	1.780,6	1.780,57	1.780,6	82,26	2.535,86	284,47	657,6	1.299,85	1.940,1	1.943,78	860,56	1.974,7	106,92	224,2	341,70	458,9	736,72	466,0	465,96	466,0	465,96	465,96		
(1)	JUMLAH	660,83	1.758,93	3.831,82	3.621,23	4.063,15	3.743,43	2.581,98	2.524,45	1.962,95	2.704,10	3.470,71	2.198,78	3.129,33	3.801,94	2.895,00	2.201,91	449,17	681,69	882,58	1.012,91	1.304,01	1.045,32	1.045,32	1.045,32	1.045,32	1.045,32	1.045,32	1.045,32				
(2)	KEBUTUHAN AIR DI PINTU SADAP (1) X FAKTOR TERSIER (1,33)	878,90	2.339,37	5.096,32	4.816,24	5.403,98	4.978,77	3.434,04	3.357,51	2.610,72	3.596,46	4.616,04	2.924,38	4.162,01	5.056,58	3.850,35	2.928,54	597,40	906,65	1.173,83	1.347,17	1.734,33	1.390,28	1.390,28	1.390,28	1.390,28	1.390,28	1.390,28	1.390,28				
(3)	KEBUTUHAN AIR DI PINTU BAGI (2) X FAKTOR SEKUNDER (1,17)	1.028,31	2.737,07	5.962,70	5.635,00	6.322,66	5.825,16	4.017,82	3.928,29	3.054,54	4.207,85	5.400,77	3.421,52	4.869,55	5.916,20	4.504,91	3.426,39	698,96	1.060,78	1.373,38	1.576,19	2.029,17	1.626,62	1.626,62	1.626,62	1.626,62	1.626,62	1.626,62	1.626,62				
(4)	KEBUTUHAN AIR DI PINTU INTAKE (3) X FAKTOR PRIMER (1,11)	1.141,42	3.038,15	6.618,59	6.254,85	7.018,15	6.465,92	4.459,78	4.360,40	3.390,54	4.670,72	5.994,85	3.797,89	5.405,21	6.566,99	5.000,45	3.803,29	775,84	1.177,46	1.524,45	1.749,57	2.252,37	1.805,55	1.805,55	1.805,55	1.805,55	1.805,55	1.805,55	1.805,55				
(5)	DEBIT TERSEDIA DI BENDUNG (lt/dt) (Q 80 %)	1.412,37	2.635,82	3.516,63	7.892,83	10.129,00	9.579,00	9.455,00	14.934,00	15.858,96	13.991,00	19.921,72	11.570,00	12.324,21	10.937,00	9.722,27	6.494,00	4.033,00	3.146,00	1.413,92	1.005,00	1.215,91	789,61	1.412,37	2.635,82	4.831,00	14.020,00						

BUPATI PEMALANG,
HM. MACHROES

DIAGRAM NERACA AIR BENDUNG KALIWADAS



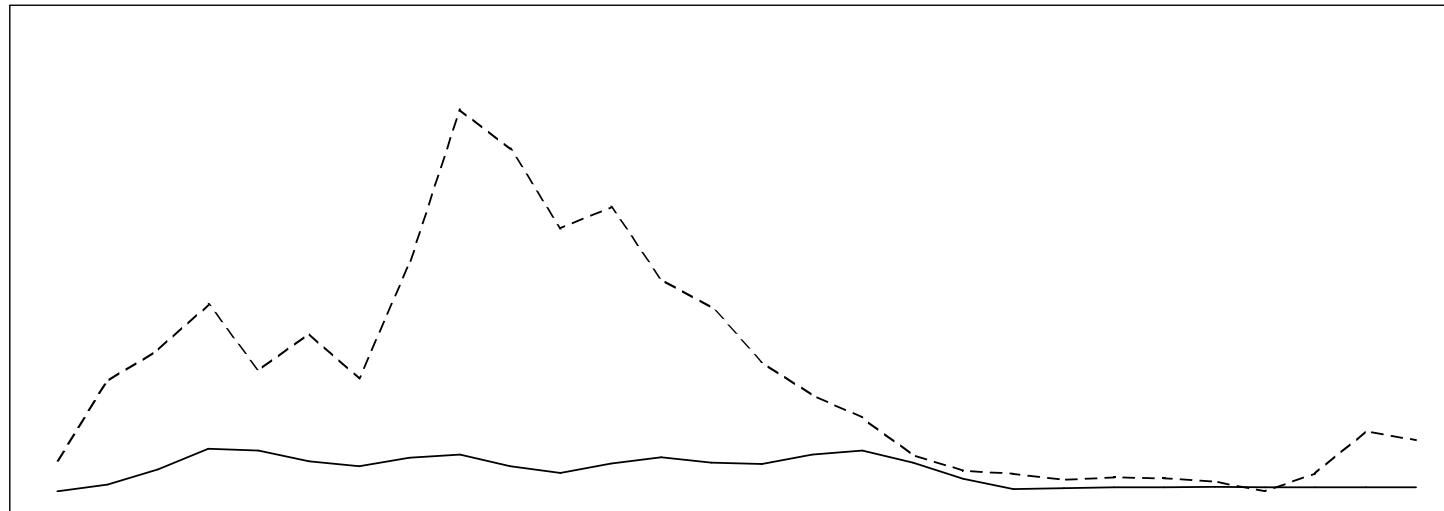
	OKTOBER		NOVEMBER		DESEMBER		JANUARI		FEBRUARI		MARET		APRIL		MEI		JUNI		JULI		AGUSTUS		SEPTEMBER		OKTOBER		NOVEMBER	
	I	II	I	II	I	II	I	II	I	II	I	II	I	II	I	II	I	II	I	II	I	II	I	II	I	II	I	II
KEBUTUHAN AIR DI PINTU INTAKE (3) X FAKTOR PRIMER (1,11)	-	1.141,4	3.038,1	6.618,6	6.254,8	7.018,2	4.057,8	5.441,8	6.465,9	4.459,8	4.360,4	3.390,5	4.670,7	5.994,9	3.797,9	5.405,2	6.567,0	5.000,5	3.803,3	775,8	1.177,5	1.524,5	1.749,6	2.252,4	1.805,6	1.805,6	1.805,6	1.805,6
DEBIT TERSEDIA DI BENDUNG (lt/dt) (Q 80 %)	1.412,4	2.635,8	3.516,6	7.892,8	10.129,0	9.579,0	9.455,0	14.934,0	15.859,0	13.991,0	19.921,7	11.570,0	12.324,2	10.937,0	9.722,3	6.494,0	4.033,0	3.146,0	1.413,9	1.005,0	1.215,9	789,6	-	782,1	1.412,4	2.635,8	4.831,0	14.020,0

RENCANA POLA TANAM DAN TATA TANAM PADI, PADI DAN PALAWIJA UNTUK MT. OKMAR TAHUN 2009/2010 DAN ASEP TAHUN 2010 DI WILAYAH KABUPATEN PEMALANG

LAMPIRAN III : PERATURAN BUPATI PEMALANG NOMOR : 44 TAHUN 2010 TANGGAL : 28 September 2010

D.I. COMAL		9005,00 Ha																				KETERANGAN																													
		OKTOBER		NOVEMBER		DESEMBER		JANUARI		FEBRUARI		MARET		APRIL		MEI		JUNI		JULI			AGUSTUS		SEPTEMBER		OKTOBER		NOVEMBER																						
		I	II	I	II	I	II	I	II	I	II	I	II	I	II	I	II	I	II	I	II		I	II	I	II	I	II	I	II	I	II																			
GOL I =	2.960,030 Ha	Pengol. Tanah dan bibit		Padi rendeng =		2.794,09		Pa-nen		Pengl.ta-nah&bbt		Padi Gadu =		2.487,59		Pa-nen		Palawija=		535,05		Ha		TEBU BIBIT / MUDA =		165,94		Ha		TEBU MUDA =		165,94		Ha		KEBUTUHAN AIR I. PADI MH MK Pengolahan 1,250 1,125 Pertumbuhan 0,725 0,850															
		Tb Muda =		165,940		TEBU TUA :		Ha		PALAWIJA :		306,50		Ha																							II. TEBU Garapan 0,65 Tebu Muda 0,36 Tebu Tua 0,125														
																																						III. PALAWIJA Palawija Banyak air 0,3													
GOL II =	3.634,850 Ha	Pengol. Tanah dan bibit		Padi rendeng =		3535,38		Pa-nen		Pengl.ta-nah&bbt		Padi Gadu =		3.422,770		Pa-nen		Palawija=		895,11		Ha		TEBU BIBIT / MUDA =		99,470		Ha		TEBU MUDA =		99,470		Ha		II. TEBU Garapan 0,65 Tebu Muda 0,36 Tebu Tua 0,125															
		Tb Muda =		99,470		TEBU TUA :		Ha		PALAWIJA :		112,61																									III. PALAWIJA Palawija Banyak air 0,3														
																																						III. PALAWIJA Palawija Banyak air 0,3													
GOL III =	2.410,120 Ha	Pengol. Tanah dan bibit		Padi rdng =		2.406,12		Pa-nen		Pengl.ta-nah&bbt		Padi Gadu =		2.318,83		Pa-nen		Palawija=		174,400		Ha		TEBU BIBIT / MUDA =		4,00		Ha		TEBU MUDA =		4,00		Ha		III. PALAWIJA Palawija Banyak air 0,3															
		Tb Muda =		4,00		TEBU TUA :		Ha		PALAWIJA =		87,29																									III. PALAWIJA Palawija Banyak air 0,3														
																																						III. PALAWIJA Palawija Banyak air 0,3													
KEBUTUHAN AIR DI SAWAH (Lt / Dt)	DI	GOL I		1.152,56		2.339,55		3.512,33		704,43		1.391,00		2.075,48		2.085,45		2.085,45		2.085,45		2.085,45														BUPATI PEMALANG, HM. MACHROES															
		GOL II		1.464,32		2.959,44		4.437,13		877,41		1.739,45		2.598,96		2.598,96		2.598,96		2.598,96		2.598,96															BUPATI PEMALANG, HM. MACHROES														
		GOL III		0,2		1.002,03		2.006,8		3.008,61		582,1		1.164,50		1.745,9		1.745,88		1.745,88		1.745,88																BUPATI PEMALANG, HM. MACHROES													
(1)	JUMLAH	1.152,56		3.804,11		7.473,79		7.148,38		5.277,02		5.848,91		6.430,29		6.430,29		6.430,29		6.430,29		6.430,29												BUPATI PEMALANG, HM. MACHROES																	
(2)	KEBUTUHAN AIR DI PINTU SADAP (1) X FAKTOR TERSIER (1,33)	1.532,91		5.059,47		9.940,15		9.507,35		7.018,44		5.848,04		8.552,29		8.552,29		8.552,29		8.552,29		8.552,29													BUPATI PEMALANG, HM. MACHROES																
(3)	KEBUTUHAN AIR DI PINTU BAGI (2) X FAKTOR SEKUNDER(1,17)	1.793,50		5.919,58		11.629,97		11.123,60		8.211,57		6.842,21		10.006,17		10.006,17		10.006,17		10.006,17		10.006,17														BUPATI PEMALANG, HM. MACHROES															
(4)	KEBUTUHAN AIR DI PINTU INTAKE (3) X FAKTOR PRIMER (1,11)	1.990,79		6.570,74		12.909,27		12.347,20		9.114,85		7.594,85		11.106,85		11.106,85		11.106,85		11.106,85		11.106,85															BUPATI PEMALANG, HM. MACHROES														
(5)	DEBIT TERSEDIA DI BENDUNG (lt/dt) (Q 80 %)	9.271,97		33.210,57		42.795,82		56.356,79		47.676,00		34.055,00		68.731,00		115.226,00		103.330,00		79.339,00		85.758,00		64.033,00		55.546,00		39.100,00		29.033,00		22.262,00						11.023,00		6.256,00		5.329,00		3.523,00		4.150,00		3.873,00		2.945,00	

DIAGRAM NERACA AIR BENDUNG SOKAWATI



	OKTOBER		NOVEMBER		DESEMBER		JANUARI		FEBRUARI		MARET		APRIL		MEI		JUNI		JULI		AGUSTUS		SEPTEMBER		OKTOBER		NOVEMBER	
	I	II	I	II	I	II	I	II	I	II	I	II	I	II	I	II	I	II	I	II	I	II	I	II	I	II	I	II
KEBUTUHAN AIR DI PINTU INTAKE (3) X FAKTOR PRIMER (1,11)		1.990,79	6.570,74	12.909,27	12.347,20	9.114,85	7.594,85	10.102,66	11.106,85	7.607,89	5.597,56	8.326,89	10.241,05	8.678,67	8.252,53	11.112,79	12.296,09	8.722,61	3.800,36	664,79	964,11	1.170,53	1.222,46	1.285,84	1.261,38	1.261,38	1.261,38	1.261,38
DEBIT TERSEDIA DI BENDUNG (lt/dt) (Q 80 %)	9.271,97	33.210,57	42.795,82	56.356,79	36.567,00	47.676,00	34.055,00	68.731,00	115.226,00	103.330,00	79.339,00	85.758,00	64.033,00	55.546,00	39.100,00	29.033,00	22.262,00	11.023,00	6.256,00	5.329,00	3.523,00	4.150,00	3.873,00	2.945,00	1.412,37	5.468,00	18.124,00	15.428,00

RENCANA POLA TANAM DAN TATA TANAM PADI, PADI DAN PALAWIJA UNTUK MT. OKMAR TAHUN 2009/2010 DAN ASEP TAHUN 2010 DI WILAYAH KABUPATEN PEMALANG

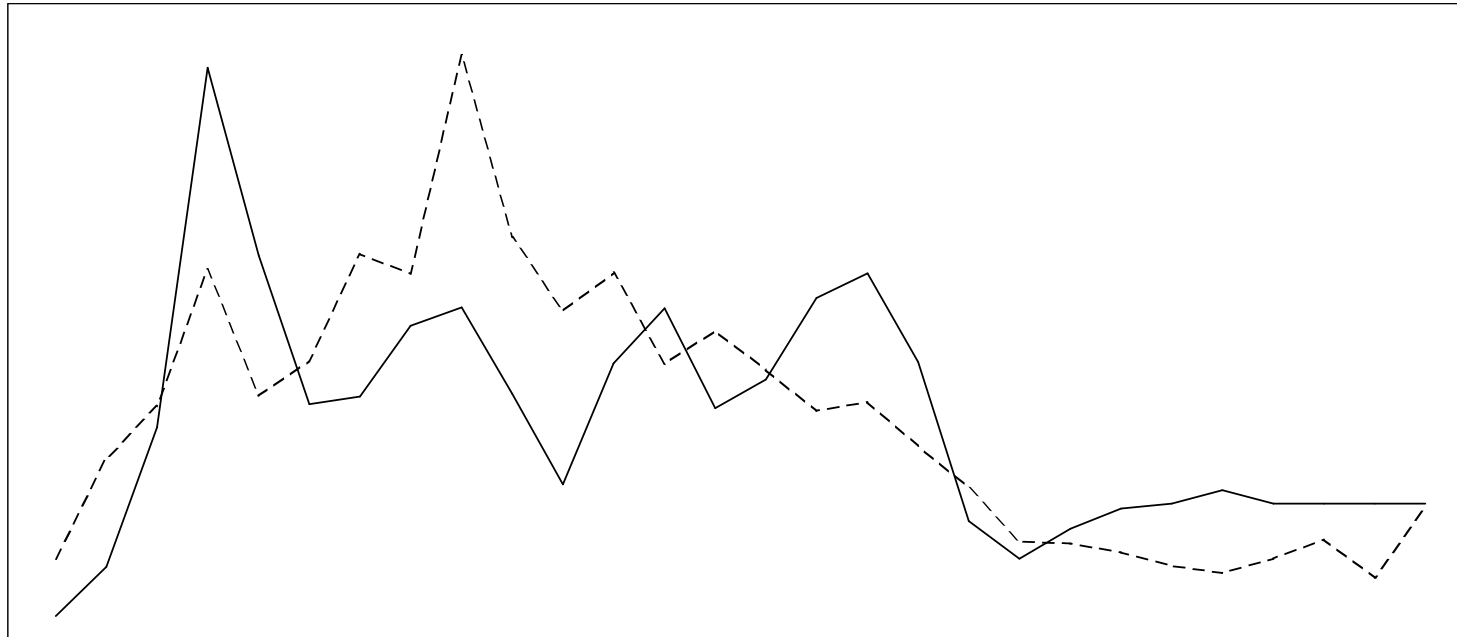
LAMPIRAN IV : PERATURAN BUPATI PEMALANG NOMOR : 44 TAHUN 2010 TANGGAL : 28 September 2010

DI SUNGAPAN (Kiri)
LUAS AREAL

5189,62 Ha

GOLONGAN PETAK SAWAH	OKTOBER		NOVEMBER		DESEMBER		JANUARI		FEBRUARI		MARET		APRIL		MEI		JUNI		JULI		AGUSTUS		SEPTEMBER		OKTOBER		NOVEMBER		KETERANGAN
	I	II	I	II	I	II	I	II	I	II	I	II	I	II	I	II	I	II	I	II	I	II	I	II	I	II	I	II	
GOL I = 1.534,560 Ha	X		Pengl. Tanah dan bibit		Padi rendeng =		1.336,27		Pani-		Pengl.ta-		Padi Gadu =		1.178,85		Pani-		Palawija=		1330,79		Ha		X		KEBUTUHAN AIR I. PADI MH MK Pengolahan 1,250 1,125 Pertumbuhan 0,725 0,850		
			TEBU BIBIT / MUDA =		198,29		Ha		TEBU MUDA =		348,71		Ha																
			Tb Muda =		348,710		TEBU TUA :		0		Ha		PALAWIJA :		7,00		Ha												
GOL II = 2.877,780 Ha	X		Pengl. Tanah dan bibit		Padi rendeng =		2539,28		Pani-		Pengl.ta-		Padi Gadu =		2.406,450		Pani-		Palawija=		2359,6		Ha		X		II. TEBU Garapan 0,65 Tebu Muda 0,36 Tebu Tua 0,125		
			TEBU BIBIT / MUDA =		338,500		Ha		TEBU MUDA =		397,500		Ha																
			Tb Muda =		397,500		TEBU TUA :		-		Ha		PALAWIJA :		73,83		Ha												
GOL III = 777,280 Ha	X		Pengl. Tanah dan bibit		Padi rdng =		777,28		Pani-		Pengl.ta-		Padi Gadu =		777,28		Pani-		Palawija=		755,110		Ha		X		III. PALAWIJA Palawija Banyak air 0,3		
			TEBU BIBIT / MUDA =		-		Ha		TEBU MUDA =		-		Ha																
			Tb Muda =		-		TEBU TUA :		-		Ha		PALAWIJA =		-		Ha												
KEBUTUHAN AIR DI SAWAH (Lt / Dt)	GOL I	-	551,21	1.126,04	1.693,89	358,30	693,80	1.028,26	1.040,18	1.040,18	71,38	734,49	1.397,59	405,06	685,99	1.044,18	1.065,32	1.086,45	105,45	259,53	393,05	526,17	526,35	526,52	526,70	526,87	526,87	526,87	526,87
	GOL II	-	-	1.067,80	2.157,34	3.235,03	694,33	1.329,44	1.962,84	1.962,84	1.962,84	121,86	1.475,49	2.729,45	732,50	1.441,42	2.148,31	2.173,92	2.210,73	156,01	393,60	631,87	869,43	873,13	873,13	873,13	873,13	873,13	873,13
	GOL III	-	-	-	323,54	648,1	971,60	187,7	375,87	563,5	563,53	563,5	-	437,2	874,44	220,0	440,68	660,7	660,69	660,7	-	75,4	151,10	226,5	434,26	226,5	226,5	226,5	226,5
(1)	JUMLAH	-	551,21	2.193,84	4.174,78	4.241,39	2.359,73	2.545,36	3.378,89	3.566,55	2.597,75	1.419,88	2.873,08	3.571,72	2.292,93	2.705,61	3.654,30	3.921,06	2.976,87	1.076,23	786,65	1.233,48	1.546,88	1.624,35	1.834,09	1.626,53	1.626,53	1.626,53	1.626,53
(2)	KEBUTUHAN AIR DI PINTU SADAP (1) X FAKTOR TERSIER (1,33)	-	733,11	2.917,81	5.552,45	5.641,05	3.138,44	3.385,32	4.493,93	4.743,51	3.455,01	1.888,43	3.821,19	4.750,39	3.049,60	3.598,46	4.860,22	5.215,01	3.959,23	1.431,39	1.046,24	1.640,52	2.057,34	2.160,38	2.439,34	2.163,29	2.163,29	2.163,29	2.163,29
(3)	KEBUTUHAN AIR DI PINTU BAGI (2) X FAKTOR SEKUNDER(1,17)	-	857,74	3.413,83	6.496,37	6.600,02	3.671,97	3.960,83	5.257,89	5.549,90	4.042,36	2.209,47	4.470,80	5.557,96	3.568,03	4.210,20	5.686,46	6.101,57	4.632,30	1.674,73	1.224,10	1.919,41	2.407,09	2.527,64	2.854,03	2.531,05	2.531,05	2.531,05	2.531,05
(4)	KEBUTUHAN AIR DI PINTU INTAKE (3) X FAKTOR PRIMER (1,11)	-	952,09	3.789,36	7.210,97	7.326,03	4.075,89	4.396,52	5.836,26	6.160,39	4.487,02	2.452,51	4.962,59	6.169,33	3.960,51	4.673,32	6.311,97	6.772,74	5.141,85	1.858,94	1.358,75	2.130,55	2.671,87	2.805,68	3.167,97	2.809,47	2.809,47	2.809,47	2.809,47
(5)	DEBIT TERSEDIA DI BENDUNG (lt/dt) (Q 80 %)	1.560,50	4.272,17	5.685,04	9.406,93	5.974,00	6.921,00	9.819,00	9.280,00	15.207,00	10.260,00	8.270,00	9.307,00	6.844,00	7.744,00	6.678,00	5.566,00	5.811,00	4.617,00	3.492,00	2.017,00	1.972,00	1.721,00	1.359,00	1.162,00	1.560,50	2.073,00	1.040,00	2.939,00
																										BUPATI PEMALANG , HM. MACHROES			

DIAGRAM NERACA AIR BENDUNG SUNGAPAN



	OKTOBER		NOVEMBER		DESEMBER		JANUARI		FEBRUARI		MARET		APRIL		MEI		JUNI		JULI		AGUSTUS		SEPTEMBER		OKTOBER		NOVEMBER	
	I	II	I	II	I	II	I	II	I	II	I	II	I	II	I	II	I	II	I	II	I	II	I	II	I	II	I	II
KEBUTUHAN AIR DI PINTU INTAKE (DI GROGEK)	-	952,1	3.789,4	7.211,0	7.326,0	4.075,9	4.396,5	5.836,3	6.160,4	4.487,0	2.452,5	4.962,6	6.169,3	3.960,5	4.673,3	6.312,0	6.772,7	5.141,9	1.858,9	1.358,8	2.130,5	2.671,9	2.805,7	3.168,0	2.809,5	2.809,5	2.809,5	2.809,5
KEBUTUHAN AIR DI PINTU INTAKE (DI SIMANGU)	-	379,5	1.321,4	7.654,9	2.448,2	1.665,7	1.560,5	2.031,2	2.211,5	1.544,5	1.124,1	1.883,6	2.182,6	1.674,7	1.738,1	2.308,7	2.516,2	1.751,6	719,8	199,0	233,4	239,4	240,3	241,2	241,0	241,0	241,0	241,0
KEBUTUHAN AIR DI PINTU INTAKE TOTAL	-	1.331,6	5.110,8	14.865,8	9.774,2	5.741,6	5.957,0	7.867,4	8.371,9	6.031,5	3.576,6	6.846,1	8.351,9	5.635,2	6.411,4	8.620,7	9.289,0	6.893,4	2.578,8	1.557,7	2.364,0	2.911,3	3.046,0	3.409,2	3.050,5	3.050,5	3.050,5	3.050,5
DEBIT TERSEDIA DI BENDUNG (lt/dt) (Q 80 %)	1.560,5	4.272,2	5.685,0	9.406,9	5.974,0	6.921,0	9.819,0	9.280,0	15.207,0	10.260,0	8.270,0	9.307,0	6.844,0	7.744,0	6.678,0	5.566,0	5.811,0	4.617,0	3.492,0	2.017,0	1.972,0	1.721,0	1.359,0	1.162,0	1.560,5	2.073,0	1.040,0	2.939,0

RENCANA POLA TANAM DAN TATA TANAM PADI, PADI DAN PALAWIJA UNTUK MT. OKMAR TAHUN 2009/2010 DAN ASEPTAHUN 2010
DI WILAYAH KABUPATEN PEMALANG

LAMPIRAN V : PERATURAN BUPATI PEMALANG
NOMOR : 44 TAHUN 2010
TANGGAL : 28 September 2010

DI SUNGAPAN (Kanan)
LUAS AREAL 1874,253 Ha

GOLONGAN PETAK SAWAH		OKTOBER		NOVEMBER		DESEMBER		JANUARI		FEBRUARI		MARET		APRIL		MEI		JUNI		JULI		AGUSTUS		SEPTEMBER		OKTOBER		NOVEMBER		KETERANGAN	
		I	II	I	II	I	II	I	II	I	II	I	II	I	II	I	II	I	II	I	II	I	II	I	II	I	II	I	II		I
GOL I =	605,679 Ha	X		Pengol. Tanah dan bibit		Padi rendeng =		532,679		Pa- nen		Pengl.ta- nah&bbt		Padi Gadu =		529,68		Pa- nen		Palawija=		165,06		Ha		X		KEBUTUHAN AIR I. PADI			
				TEBU BIBIT / MUDA =		73,00		Ha		TEBU MUDA =		73,00		Ha		PALAWIJA =		3		Ha											
				Tb Muda =		73,000		TEBU TUA =		0		Ha																			
GOL II =	782,670 Ha	X		Pengol. Tanah dan bibit		Padi rendeng =		746,67		Pa- nen		Pengl.ta- nah&bbt		Padi Gadu =		741,67		Pa- ha- nen		Palawija=		29		X		MH MK Pengolahan 1,250 Pertumbuhan 0,725 0,850					
				TEBU BIBIT / MUDA =		36,000		Ha		TEBU MUDA =		36,000		Ha		PALAWIJA =		5		Ha											
				Tb Muda =		36,000		TEBU TUA =		-																					
GOL III =	485,910 Ha	X		Pengol. Tanah dan bibit		Padi rdng =		379,91		Pa- nen		Pengl.ta- nah&bbt		Padi Gadu =		377,9		Pa- nen		Palawija=		3,000		X		II. TEBU Garapan 0,65 Tebu Muda 0,36 Tebu Tua 0,125					
				TEBU BIBIT / MUDA =		106,00		Ha		TEBU MUDA =		106,00		Ha		PALAWIJA =		2,00		Ha											
				Tb Muda =		106,00		TEBU TUA =		0																					
KEBUTUHAN AIR DI SAWAH (Lt / Dt)	GOL I	-	219,73	448,51	674,52	141,74	275,12	408,08	412,47	26,28	324,23	622,17	176,21	304,03	459,13	463,59	468,06	22,27	43,22	59,83	76,40	76,47	76,55	76,62	76,70	76,70	76,70	76,70	76,70		
		GOL II	-	-	310,17	626,81	939,82	188,91	371,87	554,30	554,30	12,96	430,15	836,67	214,50	427,34	639,56	641,84	644,88	13,83	16,86	19,89	22,91	23,04	23,16	23,16	23,16	23,16	23,16	23,16	
			GOL III	-	-	6,4	170,84	335,8	500,34	123,5	371,87	209,17	313,6	313,6	250,7	451,02	119,8	233,49	346,9	346,93	359,7	38,51	38,9	39,21	39,6	39,89	39,7	39,66	39,7	39,66	39,66
(1)	JUMLAH			-	219,73	765,05	1.472,18	1.417,39	964,37	903,46	1.175,94	1.280,36	894,17	650,78	1.090,48	1.006,25	1.336,64	1.456,77	1.014,07	416,74	115,20	135,15	138,59	139,14	139,67	139,52	139,52	139,52	139,52	139,52	
(2)	KEBUTUHAN AIR DI PINTU SADAP (1) X FAKTOR TERSIER (1,33)	-		292,24	1.017,51	2.269,84	1.885,13	1.282,61	1.201,60	1.563,99	1.702,88	1.189,25	865,54	1.450,34	1.338,31	1.777,73	1.937,51	1.348,72	554,26	153,22	179,74	184,33	185,06	185,76	185,56	185,56	185,56	185,56	185,56	185,56	
(3)	KEBUTUHAN AIR DI PINTU BAGI (2) X FAKTOR SEKUNDER(1,17)	-	341,92	1.190,49	3.912,86	2.205,60	1.500,65	1.405,87	1.829,87	1.992,37	1.391,42	1.012,68	1.696,89	1.565,82	2.079,95	2.266,88	1.578,00	648,49	179,26	210,30	215,66	216,52	217,34	217,10	217,10	217,10	217,10	217,10	217,10		
(4)	KEBUTUHAN AIR DI PINTU INTAKE (3) X FAKTOR PRIMER (1,11)	-	379,53	1.321,45	7.654,88	2.448,22	1.665,73	1.560,52	2.031,16	2.211,53	1.544,47	1.124,07	1.883,55	1.738,07	2.308,74	2.516,24	1.751,58	719,82	198,98	233,43	239,39	240,34	241,25	240,99	240,99	240,99	240,99	240,99	240,99		
(5)	DEBIT TERSEDIA DI BENDUNG (1l/dt) (Q 80 %)	1.560,50	4.272,17	5.685,04	9.406,93	5.974,00	6.921,00	9.819,00	9.280,00	15.207,00	10.260,00	8.270,00	9.307,00	6.844,00	7.744,00	6.678,00	5.566,00	5.811,00	4.617,00	3.492,00	2.017,00	1.972,00	1.721,00	1.359,00	1.162,00	1.560,50	2.073,00	1.040,00	2.939,00		
																														BUPATI PEMALANG , HM. MACHROES	

RENCANA POLA TANAM DAN TATA TANAM PADI, PADI DAN PALAWIJA UNTUK MT. OKMAR TAHUN 2008/2009 DAN ASEP TAHUN 2009 DI WILAYAH KABUPATEN PEMALANG

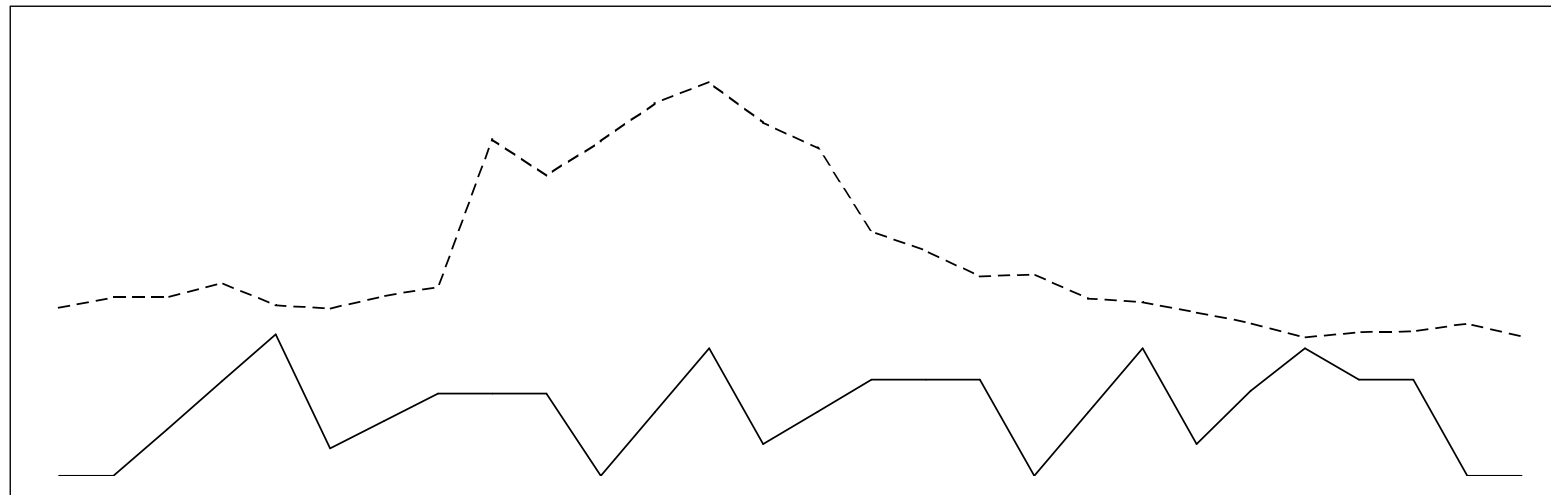
LAMPIRAN VI

PERATURAN BUPATI PEMALANG NOMOR : 44 TAHUN 2010
TANGGAL : 28 September 2010

D.I. MEJAGONG LUAS BAKU = 2.049,11 Ha

GOLONGAN PETAK SAWAH		OKTOBER		NOVEMBER		DESEMBER		JANUARI		FEBRUARI		MARET		APRIL		MEI		JUNI		JULI		AGUSTUS		SEPTEMBER		OKTOBER		NOVEMBER		KETERANGAN	
		I	II	I	II	I	II	I	II	I	II	I	II	I	II	I	II	I	II	I	II	I	II	I	II	I	II	I	II		
GOL I	1.295,32 Ha																														
KELOMPOK PETAK SAWAH (A)			X																												KEBUTUHAN AIR I. PADI MH MK Pengolahan 1,250 1,125 Pertumbuhan 0,725 0,850
SEBANYAK 17 PETAK																															
GOL II	753,790 Ha																														
KELOMPOK PETAK SAWAH (B)			X																												II. TEBU Garapan 0,65 Tebu Muda 0,36 Tebu Tua 0,125
SEBANYAK 30 PETAK																															
KEBUTUHAN AIR DI SAWAH (Lt / Dt)	GOL I			534,32	1.079,43	1.619,15	313,04	626,07	939,11	939,11	-	728,62	1.457,24	363,34	734,01	1.101,02	1.101,02	1.101,02	-	728,62	1.457,24	363,34	971,49	1.457,24	1.101,02	1.101,02	-	-	-	III. PALAWIJA Palawija Banyak air 0,3	
	GOL II			310,94	628,16	942,24	182,17	364,33	546,50	546,50	-	424,01	848,01	211,44	427,15	640,72	640,72	640,72	-	424,01	848,01	211,44	565,34	848,01	640,72	640,72	-	-	-		
	JUMLAH			845,26	1.707,59	2.561,39	495,20	990,40	1.485,60	1.485,60	1.485,60	-	1.152,62	2.305,25	574,78	1.161,16	1.741,74	1.741,74	1.741,74	-	1.152,62	2.305,25	574,78	1.536,83	2.305,25	1.741,74	1.741,74	-	-		-
(1)																															
(2)	KEBUTUHAN AIR DI PINTU SADAP (1) X FAKTOR TERSIER (1,33)			1.124,19	2.271,10	3.406,65	658,62	1.317,24	1.975,85	1.975,85	-	1.532,99	3.065,98	764,45	1.544,35	2.316,52	2.316,52	2.316,52	-	1.532,99	3.065,98	764,45	2.043,99	3.065,98	2.316,52	2.316,52	-	-	-	BUPATI PEMALANG , HM. MACHROES	
(3)	KEBUTUHAN AIR DI PINTU BAGI (2) X FAKTOR SEKUNDER (1,17)			1.315,31	2.657,18	3.985,78	770,58	1.541,17	2.311,75	2.311,75	-	1.793,60	3.587,20	894,41	1.806,88	2.710,33	2.710,33	2.710,33	-	1.793,60	3.587,20	894,41	2.391,47	3.587,20	2.710,33	2.710,33	-	-	-		
(4)	KEBUTUHAN AIR DI PINTU INTAKE (3) X FAKTOR PRIMER (1,11)			1.459,99	2.949,47	4.424,21	855,35	1.710,69	2.566,04	2.566,04	-	1.990,89	3.981,79	992,79	2.005,64	3.008,46	3.008,46	3.008,46	-	1.990,89	3.981,79	992,79	2.654,53	3.981,79	3.008,46	3.008,46	-	-	-		
(5)	DEBIT TERSEDIA DI BENDUNG (lt/dt) (Q 80 %)	5.256,10	5.577,16	5.583,42	6.029,85	5.340,00	5.231,00	5.619,00	5.902,00	10.512,00	9.382,00	10.467,00	11.651,00	12.308,00	11.045,00	10.240,00	7.652,00	7.040,00	6.228,00	6.305,00	5.544,00	5.430,00	5.100,00	4.774,00	4.320,00	4.496,00	4.518,00	4.764,00	4.351,00		

DIAGRAM NERACA AIR BENDUNG MEJAGONG



	OKTOBER		NOVEMBER		DESEMBER		JANUARI		FEBRUARI		MARET		APRIL		MEI		JUNI		JULI		AGUSTUS		SEPTEMBER		OKTOBER		NOVEMBER	
	I	II	I	II	I	II	I	II	I	II	I	II	I	II	I	II	I	II	I	II	I	II	I	II	I	II	I	II
KEBUTUHAN AIR DI PINTU INTAKE	-	-	1.459,99	2.949,47	4.424,21	855,35	1.710,69	2.566,04	2.566,04	-	1.990,89	3.981,79	992,79	2.005,64	3.008,46	3.008,46	3.008,46	-	1.990,89	3.981,79	992,79	2.654,53	3.981,79	3.008,46	3.008,46	-	-	-
DEBIT TERSEDIA DI BENDUNG (lt/dt) (Q 80 %)	5.256,10	5.577,16	5.583,42	6.029,85	5.340,00	5.231,00	5.619,00	5.902,00	10.512,00	9.382,00	10.467,00	11.651,00	12.308,00	11.045,00	10.240,00	7.652,00	7.040,00	6.228,00	6.305,00	5.544,00	5.430,00	5.100,00	4.774,00	4.320,00	4.496,00	4.518,00	4.764,00	4.351,00

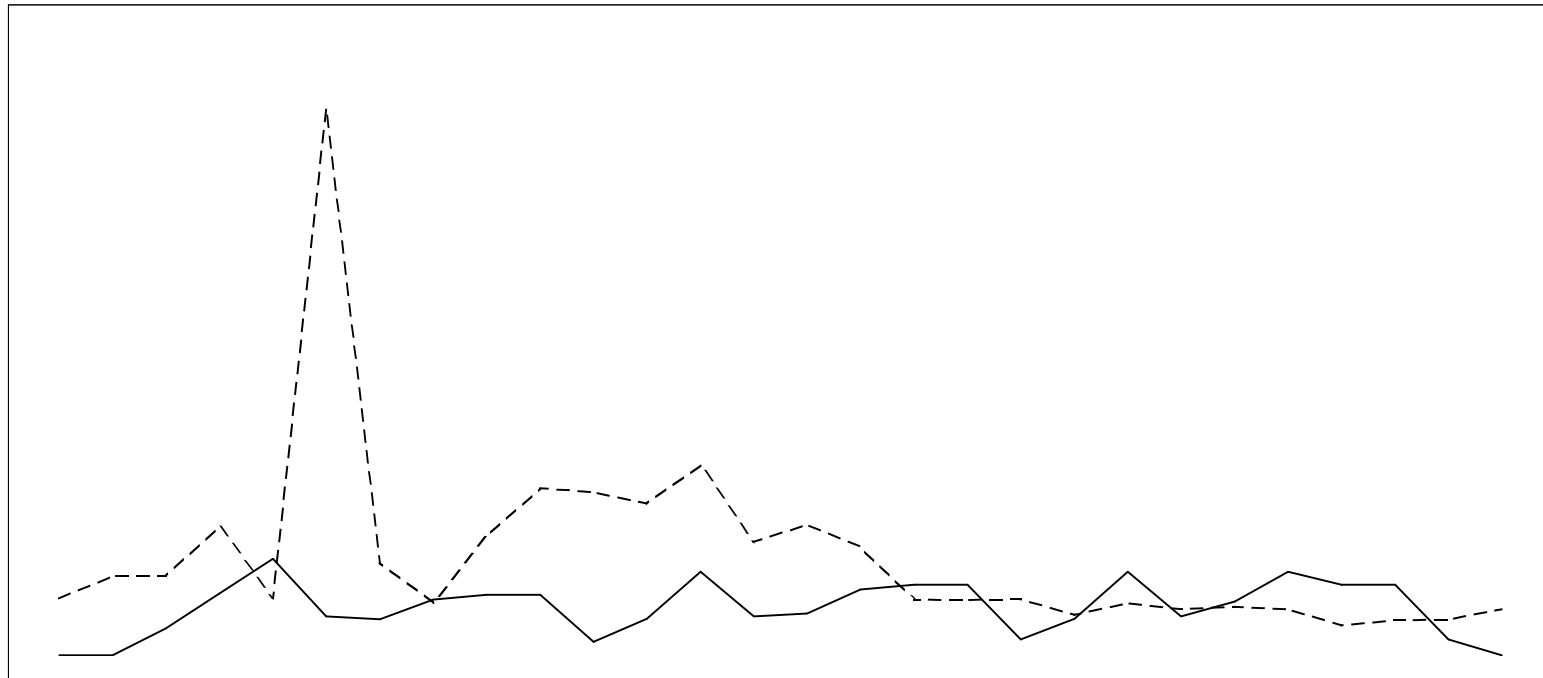
RENCANA POLA TANAM DAN TATA TANAM PADI, PADI DAN PALAWIJA UNTUK MT. OKMAR TAHUN 2008/2009 DAN ASEP TAHUN 2009 DI WILAYAH KABUPATEN PEMALANG

LAMPIRAN VII : PERATURAN BUPATI PEMALANG NOMOR : 44 TAHUN 2010 TANGGAL : 28 September 2010

D.I. WELUTPUTIH LUAS BAKU = 615,750 Ha

GOLONGAN PETAK SAWAH	OKTOBER		NOVEMBER		DESEMBER		JANUARI		FEBRUARI		MARET		APRIL		MEI		JUNI		JULI		AGUSTUS		SEPTEMBER		OKTOBER		NOVEMBER		KETERANGAN		
	I	II	I	II	I	II	I	II	I	II	I	II	I	II	I	II	I	II	I	II	I	II	I	II	I	II	I	II			
GOL I 479,000 Ha																													KEBUTUHAN AIR I. PADI Pengolahan MH 1,250 MK 1,125 Pertumbuhan 0,725 0,850		
KELOMPOK PETAK SAWAH (A)	Pengl. tanah dan bibit / Padi rendeng 479,000 Ha pa-nen / Pengl. tanah dan bibit / Padi Gadu 479,000 pa-nen / Pengl.tnh dan bibit / Padi 479,000 ha pa-nen																														
SEBANYAK 17 PETAK																															
GOL II 136,750 Ha																													II. TEBU Garapan 0,65 Tebu Muda 0,36 Tebu Tua 0,125 III. PALAWIJA Palawija Banyak air 0,3		
KELOMPOK PETAK SAWAH (B)	Pengl. tanah dan bibit / Padi rendeng 136,750 Ha pa-nen / Pengl. tanah dan bibit / Padi Gadu 136,750 pa-nen / Pengl.tnh dan bibit / Padi 136,750 ha pa-nen																														
SEBANYAK 30 PETAK																															
KEBUTUHAN AIR DI SAWAH (Lt / Dt) (1)	GOL I			197,59	399,17	598,75	115,76	231,52	347,28	347,28	347,28	-	269,44	538,88	134,36	271,43	407,15	407,15	407,15	-	269,44	538,88	134,36	359,25	538,88	407,15	407,15	-	-		
	GOL II			-	56,98	113,96	170,94	33,05	66,10	99,14	99,14	99,14	-	-	76,92	153,84	38,36	77,49	116,24	116,24	116,24	-	76,92	153,84	38,36	77,49	116,24	116,24	116,24	-	
	JUMLAH			197,59	456,15	712,71	286,70	264,56	413,37	446,42	446,42	446,42	99,14	269,44	615,80	288,20	309,79	484,64	523,39	523,39	116,24	116,24	269,44	615,80	288,20	397,61	616,37	523,39	523,39	116,24	-
	(2)			262,79	606,67	947,90	381,31	351,87	549,78	593,74	593,74	593,74	131,86	358,35	819,01	383,31	412,02	644,57	696,11	696,11	696,11	154,60	358,35	819,01	383,31	528,82	819,77	696,11	696,11	154,60	-
	(3)			307,47	709,81	1.109,05	446,13	411,69	643,25	694,67	694,67	694,67	154,28	419,27	958,24	448,47	482,07	754,15	814,44	814,44	814,44	180,88	419,27	958,24	448,47	618,72	959,13	814,44	814,44	180,88	-
(4)			341,29	787,89	1.231,04	495,20	456,97	714,00	771,09	771,09	771,09	171,25	465,39	1.063,65	497,81	535,09	837,11	904,03	904,03	904,03	200,77	465,39	1.063,65	497,81	686,78	1.064,63	904,03	904,03	200,77	-	
(5) DEBIT TERSEDIA DI BENDUNG (Lt/dt) (Q 80 %)	723,43	1.013,29	1.011,33	1.651,98	729,00	6.973,51	1.182,00	672,00	1.513,00	2.133,00	2.084,00	1.939,00	2.428,00	1.444,00	1.668,00	1.387,00	712,00	704,00	717,00	515,00	660,00	586,00	622,00	587,00	381,00	448,00	453,00	586,00			
BUPATI PEMALANG , HM. MACHROES																															

DIAGRAM NERACA AIR BENDUNG WELUTPUTIH





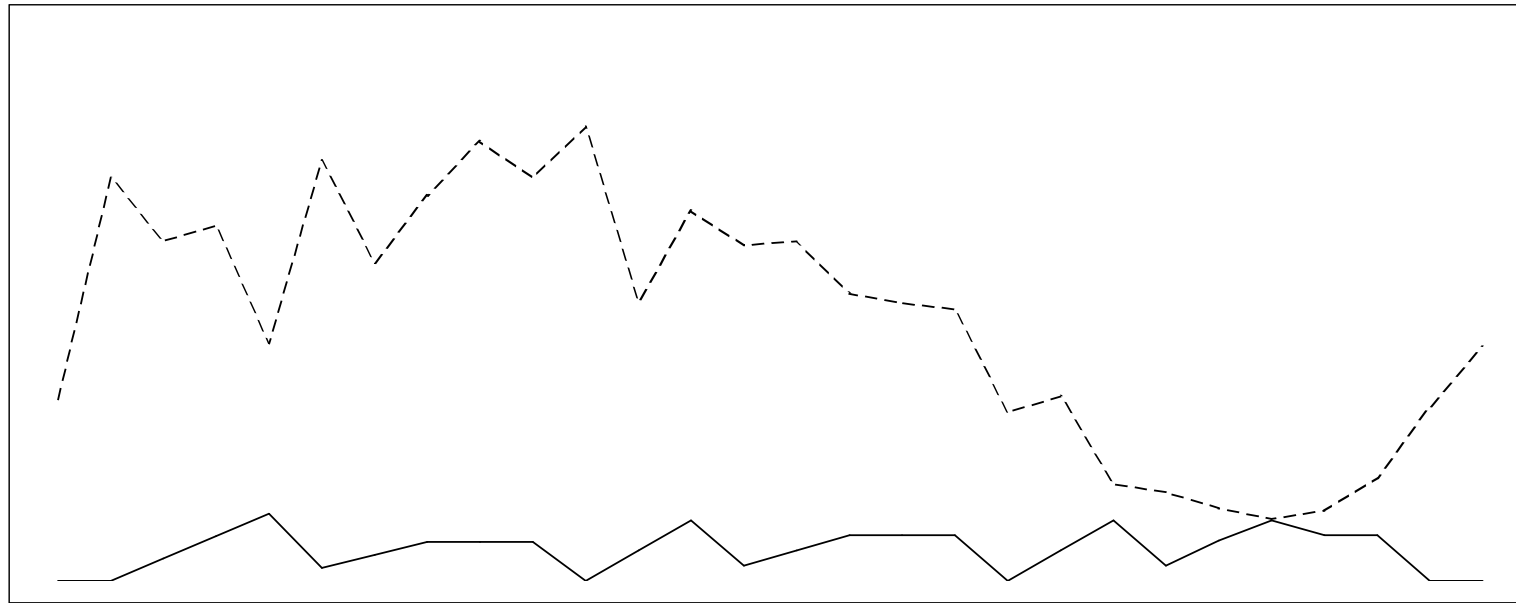


	OKTOBER		NOVEMBER		DESEMBER		JANUARI		FEBRUARI		MARET		APRIL		MEI		JUNI		JULI		AGUSTUS		SEPTEMBER		OKTOBER		NOVEMBER	
	I	II	I	II	I	II	I	II	I	II	I	II	I	II	I	II	I	II	I	II	I	II	I	II	I	II	I	II
 KEBUTUHAN AIR DI PINTU INTAKE	-	-	341,29	787,89	1.231,04	495,20	456,97	714,00	771,09	771,09	171,25	465,39	1.063,65	497,81	535,09	837,11	904,03	904,03	200,77	465,39	1.063,65	497,81	686,78	1.064,63	904,03	904,03	200,77	-
 DEBIT TERSEDIA DI BENDUNG (lt/dt) (Q 80 %)	723,43	1.013,29	1.011,33	1.651,98	729,00	6.973,51	1.182,00	672,00	1.513,00	2.133,00	2.084,00	1.939,00	1.444,00	1.668,00	1.387,00	712,00	704,00	717,00	515,00	660,00	586,00	622,00	587,00	381,00	448,00	453,00	586,00	

DIAGRAM NERACA AIR BENDUNG LANJILADANG



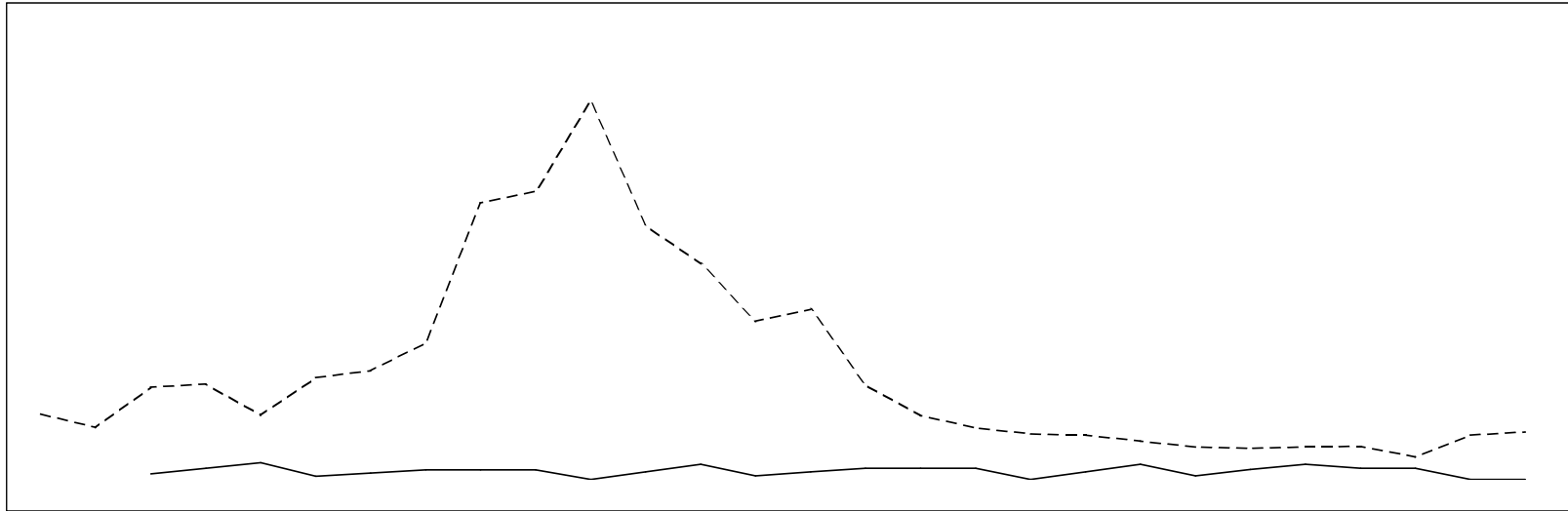
	OKTOBER		NOVEMBER		DESEMBER		JANUARI		FEBRUARI		MARET		APRIL		MEI		JUNI		JULI		AGUSTUS		SEPTEMBER		OKTOBER		NOVEMBER		
	I	II	I	II	I	II	I	II	I	II	I	II	I	II	I	II	I	II	I	II	I	II	I	II	I	II	I	II	
 KEBUTUHAN AIR DI PINTU INTAKE	-	-	561,94	1.135,23	1.702,85	329,22	658,44	987,65	987,65	987,65	-	766,28	1.532,57	382,12	771,96	1.157,94	1.157,94	1.157,94	-	766,28	1.532,57	382,12	1.021,71	1.532,57	1.782,00	1.157,94	1.157,94	-	-
 DEBIT TERSEDIA DI BENDUNG (l/dt) (Q 80 %)	4.591,57	10.182,78	8.590,39	8.985,11	6.005,00	10.625,00	8.047,00	9.742,00	11.106,00	10.190,00	11.481,00	7.059,00	9.361,00	8.479,00	8.587,00	7.265,00	7.022,00	6.866,00	4.257,00	4.665,00	2.449,00	2.246,00	1.831,00	1.562,00	1.782,00	2.604,00	4.390,00	5.907,00	



RENCANA POLA TANAM DAN TATA TANAM PADI, PADI DAN PALAWIJA UNTUK MT. OKMAR TAHUN 2008/2009 DAN ASEP TAHUN 2009 DI WILAYAH KABUPATEN PEMALANG

LAMPIRAN IX : PERATURAN BUPATI PEMALANG
NOMOR : 44 TAHUN 2010
TANGGAL : 28 September 2010

D.I. NAMBO		LUAS BAKU = 987,940 Ha																								KETERANGAN				
GOLONGAN PETAK SAWAH		OKTOBER		NOVEMBER		DESEMBER		JANUARI		FEBRUARI		MARET		APRIL		MEI		JUNI		JULI		AGUSTUS		SEPTEMBER			OKTOBER		NOVEMBER	
		I	II	I	II	I	II	I	II	I	II	I	II	I	II	I	II	I	II	I	II	I	II	I	II		I	II	I	II
GOL I = 766,590 Ha																										KEBUTUHAN AIR I. PADI MH MK Pengolahan 1,250 1,125 Pertumbuhan 0,725 0,850				
KELOMPOK PETAK SAWAH (A)		Pengl. tanah dan bibit / Padi rendeng 766,590 Ha panen / Pengl. tanah dan bibit / Padi Gadu 766,590 panen / Pengl. tanah dan bibit / Padi 766,590 ha panen																												
SEBANYAK = 28 PETAK																														
GOL II = 221,350 Ha																										II. TEBU Garapan 0,65 Tebu Muda 0,36 Tebu Tua 0,125 III. PALAWIJA Palawija Banyak air 0,3				
KELOMPOK PETAK SAWAH (B)		Pengl. tanah dan bibit / Padi rendeng 221,350 Ha panen / Pengl. tanah dan bibit / Padi Gadu 221,350 panen / Pengl. tanah dan bibit / Padi 221,350 ha panen																												
SEBANYAK = 3 PETAK																														
KEBUTUHAN AIR DI SAWAH (Lt / Dt) (1)	GOL I			316,22	638,83	958,24	185,26	370,52	555,78	555,78	555,78	-	431,21	862,41	215,03	434,40	651,60	651,60	651,60	-	431,21	862,41	215,03	574,94	862,41	651,60	651,60	-	-	
	GOL II			91,31	184,46	276,69	53,49	106,99	160,48	160,48	160,48	-	124,51	249,02	62,09	125,43	188,15	188,15	188,15	-	124,51	249,02	62,09	166,01	249,02	188,15	188,15	-	-	
	JUMLAH			407,53	823,28	1.234,93	238,75	477,50	716,26	716,26	716,26	-	555,72	1.111,43	277,12	559,83	839,75	839,75	839,75	-	555,72	1.111,43	277,12	740,96	1.111,43	839,75	839,75	-	-	
(2)	KEBUTUHAN AIR DI PINTU SADAP (1) X FAKTOR TERSIER (1,33)			542,01	1.094,97	1.642,45	317,54	635,08	952,62	952,62	952,62	-	739,10	1.478,21	368,57	744,58	1.116,87	1.116,87	1.116,87	-	739,10	1.478,21	368,57	985,47	1.478,21	1.116,87	1.116,87	-	-	
(3)	KEBUTUHAN AIR DI PINTU BAGI (2) X FAKTOR SEKUNDER (1,17)			634,15	1.281,11	1.921,67	371,52	743,04	1.114,57	1.114,57	1.114,57	-	864,75	1.729,50	431,22	871,16	1.306,73	1.306,73	1.306,73	-	864,75	1.729,50	431,22	1.153,00	1.729,50	1.306,73	1.306,73	-	-	
(4)	KEBUTUHAN AIR DI PINTU INTAKE (3) X FAKTOR PRIMER (1,11)			703,91	1.422,03	2.133,05	412,39	824,78	1.237,17	1.237,17	1.237,17	-	959,87	1.919,75	478,66	966,98	1.450,47	1.450,47	1.450,47	-	959,87	1.919,75	478,66	1.279,83	1.919,75	1.450,47	1.450,47	-	-	
(5)	DEBIT TERSEDIA DI BENDUNG (Lt/dt) (Q 80 %)	8.365,33	6.645,03	11.799,20	12.195,91	8.207,00	12.992,00	13.900,00	17.469,00	35.298,00	36.835,00	48.318,20	32.487,00	27.552,00	20.213,00	21.745,00	12.106,00	8.187,00	6.604,00	5.812,00	5.640,00	4.890,00	4.141,00	3.980,00	4.132,82	4.260,00	2.876,00	5.669,00	6.067,00	
																										BUPATI PEMALANG , HM. MACHROES				

DIAGRAM NERACA AIR BENDUNG NAMBO



	OKTOBER		NOVEMBER		DESEMBER		JANUARI		FEBRUARI		MARET		APRIL		MEI		JUNI		JULI		AGUSTUS		SEPTEMBER		OKTOBER		NOVEMBER	
	I	II	I	II	I	II	I	II	I	II	I	II	I	II	I	II	I	II	I	II	I	II	I	II	I	II	I	II
 KEBUTUHAN AIR DI PINTU INTAKE	-	-	703,91	1.422,03	2.133,05	412,39	824,78	1.237,17	1.237,17	1.237,17	-	959,87	1.919,75	478,66	966,98	1.450,47	1.450,47	1.450,47	-	959,87	1.919,75	478,66	1.279,83	1.919,75	1.450,47	1.450,47	-	-
 DEBIT TERSEDIA DI BENDUNG (1t/dt) (Q 80 %)	8.365,33	6.645,03	11.799,20	12.195,91	8.207,00	12.992,00	13.900,00	17.469,00	35.298,00	36.835,00	48.318,20	32.487,00	27.552,00	20.213,00	21.745,00	12.106,00	8.187,00	6.604,00	5.812,00	5.640,00	4.890,00	4.141,00	3.980,00	4.132,82	4.260,00	2.876,00	5.669,00	6.067,00

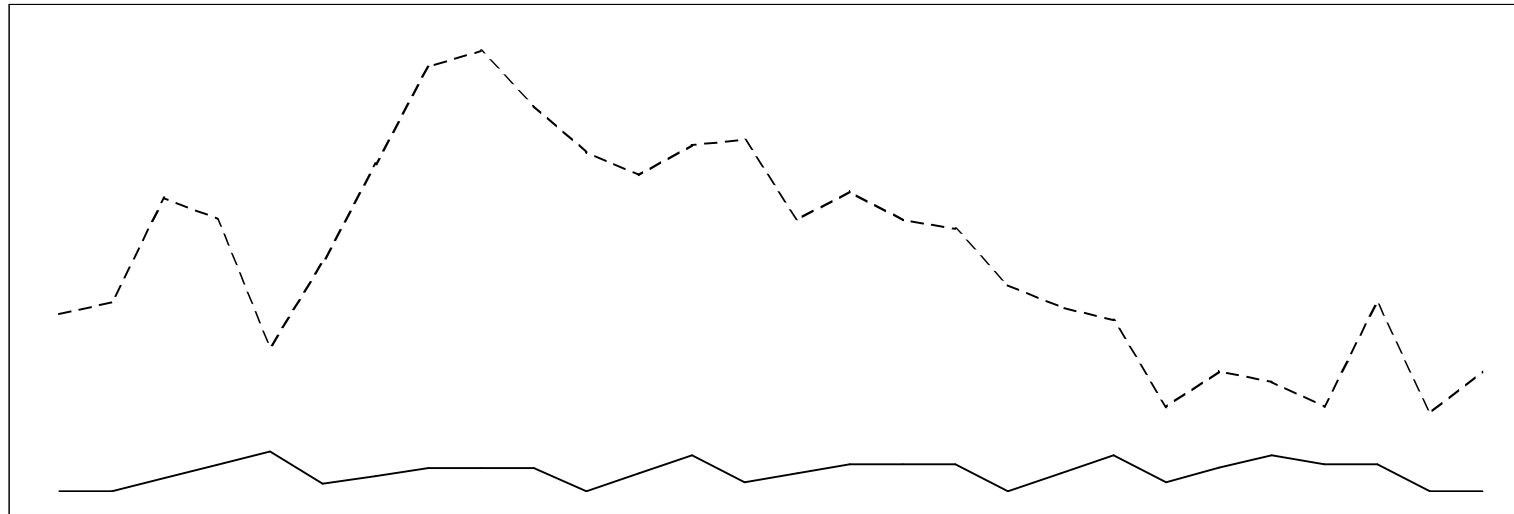
RENCANA POLA TANAM DAN TATA TANAM PADI, PADI DAN PALAWIJA UNTUK MT. OKMAR TAHUN 2008/2009 DAN ASEP TAHUN 2009 DI WILAYAH KABUPATEN PEMALANG



LAMPIRAN X : PERATURAN BUPATI PEMALANG KABUPATEN PEMALANG NOMOR : 44 TAHUN 2010 TANGGAL : 28 September 2010

D.I. KEJENE LUAS BAKU = 476,750 Ha

GOLONGAN PETAK SAWAH	OKTOBER		NOVEMBER		DESEMBER		JANUARI		FEBRUARI		MARET		APRIL		MEI		JUNI		JULI		AGUSTUS		SEPTEMBER		OKTOBER		NOVEMBER		KETERANGAN																																									
	I	II	I	II	I	II	I	II	I	II	I	II	I	II	I	II	I	II	I	II	I	II	I	II	I	II	I	II																																										
GOL I 476,750 Ha																													KELOMPOK PETAK SAWAH (A)	Padi rendeng 476,750 Ha		pa-nen		Padi Gadu 476,750		pa-nen		Padi 476,750 ha		pa-nen																														KEBUTUHAN AIR I. PADI MH MK Pengolahan 1,250 Pertumbuhan 0,725 0,850 II. TEBU Garapan 0,65 Tebu Muda 0,36 Tebu Tua 0,125 III. PALAWIJA Palawija Banyak air 0,3 BUPATI PEMALANG, HM. MACHROES
28 PETAK																																																																						
KEBUTUHAN AIR DI SAWAH (Lt / Dt) (1)	GOL I		196,66	397,29	595,94	115,21	230,43	345,64	345,64	345,64	-	268,17	536,34	133,73	270,16	405,24	405,24	405,24	-	268,17	536,34	133,73	357,56	536,34	405,24	405,24	-	-	-	-																																								
	GOL II		-	-	-	-	-	-	-	-	-	-	-	-	-	-	-	-	-	-	-	-	-	-	-	-	-	-	-																																									
	JUMLAH		196,66	397,29	595,94	115,21	230,43	345,64	345,64	345,64	-	268,17	536,34	133,73	270,16	405,24	405,24	405,24	-	268,17	536,34	133,73	357,56	536,34	405,24	405,24	-	-	-																																									
(2) KEBUTUHAN AIR DI PINTU SADAP (1) X FAKTOR TERSIER (1,33)			261,56	528,40	792,60	153,24	306,47	459,71	459,71	459,71	-	356,67	713,34	177,86	359,31	538,97	538,97	538,97	-	356,67	713,34	177,86	475,56	713,34	538,97	538,97	-	-	-																																									
(3) KEBUTUHAN AIR DI PINTU BAGI (2) X FAKTOR SEKUNDER (1,17)			306,02	618,23	927,34	179,29	358,57	537,86	537,86	537,86	-	417,30	834,60	208,09	420,39	630,59	630,59	630,59	-	417,30	834,60	208,09	556,40	834,60	630,59	630,59	-	-	-																																									
(4) KEBUTUHAN AIR DI PINTU INTAKE (3) X FAKTOR PRIMER (1,11)			339,68	686,23	1.029,35	199,01	398,01	597,02	597,02	597,02	-	463,21	926,41	230,99	466,64	699,95	699,95	699,95	-	463,21	926,41	230,99	617,61	926,41	699,95	699,95	-	-	-																																									
(5) DEBIT TERSEDIA DI BENDUNG (lt/dt) (Q 80 %)	4.592,68	4.894,44	7.596,21	7.051,54	3.746,00	5.920,00	8.484,00	10.997,00	11.415,00	9.988,00	8.783,00	8.191,00	8.975,00	9.107,00	7.031,00	7.772,00	7.031,00	6.802,00	5.338,00	4.768,00	4.431,00	2.186,00	3.108,00	2.836,00	2.197,00	4.894,44	2.026,00	3.106,00	-	-																																								

DIAGRAM NERACA AIR BENDUNG KEJENE



	OKTOBER		NOVEMBER		DESEMBER		JANUARI		FEBRUARI		MARET		APRIL		MEI		JUNI		JULI		AGUSTUS		SEPTEMBER		OKTOBER		NOVEMBER	
	I	II	I	II	I	II	I	II	I	II	I	II	I	II	I	II	I	II	I	II	I	II	I	II	I	II	I	II
 KEBUTUHAN AIR DI PINTU INTAKE	-	-	339,68	686,23	1.029,35	199,01	398,01	597,02	597,02	597,02	-	463,21	926,41	230,99	466,64	699,95	699,95	699,95	-	463,21	926,41	230,99	617,61	926,41	699,95	699,95	-	-
 DEBIT TERSEDIA DI BENDUNG (lt/dt) (Q 80 %)	4.592,68	4.894,44	7.596,21	7.051,54	3.746,00	5.920,00	8.484,00	10.997,00	11.415,00	9.988,00	8.783,00	8.191,00	8.975,00	9.107,00	7.031,00	7.772,00	7.031,00	6.802,00	5.338,00	4.768,00	4.431,00	2.186,00	3.108,00	2.836,00	2.197,00	4.894,44	2.026,00	3.106,00

**RENCANA SISTEM GOLONGAN PEMBERIAN AIR TATA TANAM PADI, TEBU DAN PALAWIJA
UNTUK MUSIM TANAM OKMAR TAHUN 2009/2010 DAN ASEP TAHUN 2010**

Periode Musim Tanam : MT.1, MT.2, MT.3, TH.2009/2010

DI KABUPATEN PEMALANG

LAMPIRAN XI PERATURAN BUPATI PEMALANG

NOMOR : 44 TAHUN 2010

TANGGAL : 28 September 2010

No.	Petak Tersier	Luas Sawah	Padi (Ha)			Tebu (Ha)			Polowijo (Ha)			Lain-lain (Ha)			Bera			Rencana Gol.	
			MT I	MT II	MT III	MT I	MT II	MT III	MT I	MT II	MT III	MT I	MT II	MT III	MT I	MT II	MT III	Gol.	Tgl pengolahan tanah /
1.	2.	3.	4.	5.	6.	7.	8.	9.	10.	11.	12.	13.	14.	15.	16.	17.	18.	20.	21.
D.I. KALIWADAS																			
SAL. INDUK WADAS SEKARGADUNG																			
1	Ws. 1.ki	7,00	7,00	7,00	-	-	-	-	-	-	7,00	-	-	-	-	-	-	II	
2	Ws. 2.ka	12,00	12,00	12,00	-	-	-	-	-	-	12,00	-	-	-	-	-	-	III	
3	Ws. 3.ka	82,00	51,00	51,00	-	31,00	31,00	31,00	-	-	51,00	-	-	-	-	-	-	I	
4	Ws. 3.ki	25,00	25,00	25,00	-	-	-	-	-	-	25,00	-	-	-	-	-	-	II	
5	Ws. 4.ka.1	44,00	25,00	25,00	-	19,00	19,00	19,00	-	-	25,00	-	-	-	-	-	-	III	
6	Ws. 4.ka.2	92,00	53,00	53,00	-	39,00	39,00	39,00	-	-	53,00	-	-	-	-	-	-	II	
7	Ws. 4.ka.3	56,00	50,00	50,00	-	6,00	6,00	6,00	-	-	50,00	-	-	-	-	-	-	III	
8	Ws. 4.ki	58,00	49,00	49,00	-	9,00	9,00	9,00	-	-	49,00	-	-	-	-	-	-	III	
JUMLAH		376,00	272,00	272,00	-	104,00	104,00	104,00	-	-	272,00	-	-	-	-	-	-		
SAL. SEK. WADAS																			
1	Wd. 1.	3,00	3,00	3,00	-	-	-	-	-	-	3,00	-	-	-	-	-	-	II	
2	Wd. 2.	18,00	18,00	18,00	-	-	-	-	-	-	18,00	-	-	-	-	-	-	II	
3	Wd. 3.ka	38,00	28,00	28,00	-	10,00	10,00	10,00	-	-	28,00	-	-	-	-	-	-	III	
4	Wd. 3.ki	4,00	4,00	4,00	-	-	-	-	-	-	4,00	-	-	-	-	-	-	III	
5	Wd. 4	19,00	15,00	15,00	-	4,00	4,00	4,00	-	-	15,00	-	-	-	-	-	-	II	
6	Wd. 5.ka	12,00	12,00	12,00	-	-	-	-	-	-	12,00	-	-	-	-	-	-	III	
7	Wd. 5.ki	27,00	23,00	23,00	-	4,00	4,00	4,00	-	-	23,00	-	-	-	-	-	-	III	
JUMLAH		121,00	103,00	103,00	-	18,00	18,00	18,00	-	-	103,00	-	-	-	-	-	-		
SAL. SEK. LAYANGAN																			
1	Ly. 1.ki	48,00	23,00	23,00	-	25,00	25,00	25,00	-	-	8,00	-	-	-	-	-	15,00	III	
2	Ly. 2.ka	10,00	9,00	9,00	-	1,00	1,00	1,00	-	-	9,00	-	-	-	-	-	-	I	
3	Ly. 2.ki	14,00	11,00	11,00	-	3,00	3,00	3,00	-	-	11,00	-	-	-	-	-	-	I	
4	Ly. 3.ka	4,00	4,00	4,00	-	-	-	-	-	-	4,00	-	-	-	-	-	-	I	
5	Ly. 3.ki	99,00	78,00	78,00	-	21,00	21,00	21,00	-	-	78,00	-	-	-	-	-	-	I	
JUMLAH		175,00	125,00	125,00	-	50,00	50,00	50,00	-	-	110,00	-	-	-	-	-	15,00		

1.	2.	3.	4.	5.	6.	7.	8.	9.	10.	11.	12.	13.	14.	15.	16.	17.	18.	20.	21.
SAL. SEK. KARANGSARI																			
1	Krs. 1.	33,00	17,00	17,00	-	16,00	16,00	16,00	-	-	17,00	-	-	-	-	-	-	II	
2	Krs. 2.ka	63,00	44,00	44,00	-	19,00	19,00	19,00	-	-	14,00	-	-	-	-	-	30,00	I	
3	Krs. 2.ki	16,00	13,00	13,00	-	3,00	3,00	3,00	-	-	3,00	-	-	-	-	-	10,00	II	
4	Krs. 3.ka	146,00	98,00	98,00	-	48,00	48,00	48,00	-	-	24,00	-	-	-	-	-	74,00	II	
5	Krs. 3.ki	37,00	31,00	27,00	-	6,00	6,00	6,00	-	4,00	4,00	-	-	-	-	-	27,00	III	
6	Krs. 4.ka	35,00	18,00	18,00	-	17,00	17,00	17,00	-	-	18,00	-	-	-	-	-	-	III	
7	Krs. 4.ki	5,00	3,00	3,00	-	2,00	2,00	2,00	-	-	3,00	-	-	-	-	-	-	III	
JUMLAH		335,00	224,00	220,00	-	111,00	111,00	111,00	-	4,00	83,00	-	-	-	-	-	141,00		
SAL. INDUK KESESI																			
1	Ki. 4.	26,00	14,00	14,00	-	12,00	12,00	12,00	-	-	14,00	-	-	-	-	-	-	II	
2	Ki. 6.ki	61,00	57,00	57,00	-	4,00	4,00	4,00	-	-	30,00	-	-	-	-	-	27,00	I	
3	Ki. 6.ka	45,00	45,00	45,00	-	-	-	-	-	-	25,00	-	-	-	-	-	20,00	III	
4	Ki. 7.	19,00	19,00	19,00	-	-	-	-	-	-	5,00	-	-	-	-	-	14,00	II	
5	Ki. 8.ki	37,00	23,00	23,00	-	14,00	14,00	14,00	-	-	3,00	-	-	-	-	-	20,00	III	
6	Ki. 9.ka	65,00	40,00	40,00	-	25,00	25,00	25,00	-	-	20,00	-	-	-	-	-	20,00	III	
7	Ki. 9.ki	24,00	-	-	-	24,00	24,00	24,00	-	-	-	-	-	-	-	-	-	III	
8	Ki. 10.ki	52,00	52,00	52,00	-	-	-	-	-	-	12,00	-	-	-	-	-	40,00	I	
9	Ki. 11.ka	117,00	107,00	107,00	-	10,00	10,00	10,00	-	-	107,00	-	-	-	-	-	-	II	
10	Ki. 11.ki	7,00	7,00	7,00	-	-	-	-	-	-	7,00	-	-	-	-	-	-	II	
JUMLAH		453,00	364,00	364,00	-	89,00	89,00	89,00	-	-	223,00	-	-	-	-	-	141,00	-	-
SAL. SEK. SRAGI																			
1	Srg. 2.	58,00	10,00	10,00	-	48,00	48,00	48,00	-	-	10,00	-	-	-	-	-	-	I	
2	Srg. 3.	35,00	-	-	-	35,00	35,00	35,00	-	-	-	-	-	-	-	-	-	III	
JUMLAH		93,00	10,00	10,00	-	83,00	83,00	83,00	-	-	10,00	-	-	-	-	-	-		
SAL. SEL. PAMUTIH																			
1	Pmt. 1.ki.1	77,00	77,00	77,00	-	-	-	-	-	-	40,00	-	-	37,00	-	-	-	III	
2	Pmt. 1.ki.2	100,00	100,00	100,00	-	-	-	-	-	-	90,00	-	-	10,00	-	-	-	III	
3	Pmt. 2	26,00	26,00	26,00	-	-	-	-	-	-	20,00	-	-	6,00	-	-	-	III	
4	Pmt. 3	80,00	80,00	80,00	-	-	-	-	-	-	66,00	-	-	14,00	-	-	-	III	
5	Pmt. 4.ki.1	157,00	148,00	148,00	-	9,00	9,00	-	-	-	50,00	-	-	107,00	-	-	-	III	
6	Pmt. 4.ki.2	45,00	45,00	45,00	-	-	-	-	-	-	40,00	-	-	5,00	-	-	-	III	
7	Pmt. 5.ki	94,00	94,00	92,00	-	-	-	-	-	-	92,00	-	2,00	2,00	-	-	-	I	
8	Pmt. 5.ka	93,00	93,00	50,00	-	-	-	-	-	-	-	-	43,00	93,00	-	-	-	I	
JUMLAH		672,00	663,00	618,00	-	9,00	9,00	-	-	-	398,00	-	45,00	274,00	-	-	-		

1.	2.	3.	4.	5.	6.	7.	8.	9.	10.	11.	12.	13.	14.	15.	16.	17.	18.	20.	21.
SAL. SEK. ULUJAMI																			
1	Ul. 1.ka	22,00	22,00	20,00	-	-	-	-	-	-	20,00	-	2,00	2,00	-	-	-	III	
2	Ul. 1.ki	149,00	149,00	149,00	-	-	-	-	-	-	100,00	-	-	49,00	-	-	-	III	
3	Ul. 1.ki.2	112,00	112,00	112,00	-	-	-	-	-	-	50,00	-	-	62,00	-	-	-	III	
JUMLAH		283,00	283,00	281,00	-	-	-	-	-	-	170,00	-	2,00	113,00	-	-	-		
SAL. SEK. KESESI TIMUR																			
1	Kit. 1	77,00	58,00	58,00	-	19,00	19,00	19,00	-	-	58,00	-	-	-	-	-	-	III	
2	Kit. 2	173,00	133,00	133,00	-	40,00	40,00	40,00	-	-	133,00	-	-	-	-	-	-	III	
3	Kit. 3.ka	69,00	69,00	69,00	-	-	-	-	-	-	69,00	-	-	-	-	-	-	III	
4	Kit. 3.ki	4,00	4,00	4,00	-	-	-	-	-	-	4,00	-	-	-	-	-	-	III	
5	Kit. 4	33,00	33,00	33,00	-	-	-	-	-	-	33,00	-	-	-	-	-	-	III	
6	Kit. 5	81,00	81,00	81,00	-	-	-	-	-	-	81,00	-	-	-	-	-	-	III	
7	Kit. 6.ka	14,00	14,00	14,00	-	-	-	-	-	-	14,00	-	-	-	-	-	-	III	
8	Kit. 6.ki	47,00	42,00	33,00	-	5,00	5,00	5,00	-	2,00	35,00	-	7,00	7,00	-	-	-	III	
9	Kit. 7	110,00	105,00	101,00	-	5,00	5,00	5,00	-	-	101,00	-	4,00	4,00	-	-	-	III	
10	Kit. 8	131,00	131,00	126,00	-	-	-	-	-	-	126,00	-	5,00	5,00	-	-	-	III	
11	Kit. 9	25,00	25,00	24,00	-	-	-	-	-	1,00	25,00	-	-	-	-	-	-	II	
12	Kit. 11	58,00	58,00	58,00	-	-	-	-	-	-	50,00	-	-	8,00	-	-	-	I	
13	Kit. 12.ka	60,00	60,00	60,00	-	-	-	-	-	-	50,00	-	-	10,00	-	-	-	III	
14	Kit. 12.ki	32,00	32,00	32,00	-	-	-	-	-	-	30,00	-	-	2,00	-	-	-	III	
15	Kit. 13.ki.1	125,00	125,00	90,00	-	-	-	-	-	35,00	65,00	-	-	60,00	-	-	-	I	
16	Kit. 13.ki.2	112,00	112,00	110,00	-	-	-	-	-	2,00	90,00	-	-	22,00	-	-	-	I	
17	Kit. 13.ki.3	126,00	126,00	27,00	-	-	-	-	-	-	27,00	-	99,00	99,00	-	-	-	III	
18	Kit. 14	50,00	50,00	50,00	-	-	-	-	-	-	40,00	-	-	10,00	-	-	-	II	
19	Kit. 15	148,00	148,00	90,00	-	-	-	-	-	-	90,00	-	58,00	58,00	-	-	-	I	
20	Kit. 16	65,00	65,00	50,00	-	-	-	-	-	-	40,00	-	15,00	25,00	-	-	-	I	
21	Kit. 17.ka	40,00	40,00	29,00	-	-	-	-	-	-	20,00	-	11,00	20,00	-	-	-	I	
22	Kit. 17.ki	58,00	58,00	40,00	-	-	-	-	-	-	30,00	-	18,00	28,00	-	-	-	I	
23	Kit. 18.	12,00	12,00	10,00	-	-	-	-	-	-	8,00	-	2,00	4,00	-	-	-	I	
24	Kit. 19	30,00	30,00	2,00	-	-	-	-	-	-	2,00	-	28,00	28,00	-	-	-	I	
25	Kit. 20	42,00	42,00	4,00	-	-	-	-	-	-	4,00	-	38,00	38,00	-	-	-	I	
26	Kit. 21.ka	71,00	71,00	-	-	-	-	-	-	-	-	-	71,00	71,00	-	-	-	I	
27	Kit. 21.ki	51,00	51,00	-	-	-	-	-	-	49,00	49,00	-	2,00	2,00	-	-	-	I	
JUMLAH		1.844,00	1.775,00	1.328,00	-	69,00	69,00	69,00	-	89,00	1.274,00	-	358,00	501,00	-	-	-		

1.	2.	3.	4.	5.	6.	7.	8.	9.	10.	11.	12.	13.	14.	15.	16.	17.	18.	20.	21.
SAL. SEK. KESESI BARAT																			
1	Kib. 1	7,00	7,00	7,00	-	-	-	-	-	-	7,00	-	-	-	-	-	-	II	
2	Kib. 2	11,00	11,00	11,00	-	-	-	-	-	-	11,00	-	-	-	-	-	-	II	
3	Kib. 3	87,00	56,00	45,00	-	31,00	31,00	31,00	-	2,00	47,00	-	9,00	9,00	-	-	-	II	
4	Kib. 4	20,50	15,50	1,00	-	5,00	5,00	5,00	-	-	1,00	-	14,50	14,50	-	-	-	II	
5	Kib. 5	9,00	9,00	4,00	-	-	-	-	-	-	4,00	-	5,00	5,00	-	-	-	II	
6	Kib. 6	39,00	39,00	37,00	-	-	-	-	-	-	37,00	-	2,00	2,00	-	-	-	II	
7	Kib. 7	37,50	37,50	37,50	-	-	-	-	-	-	37,50	-	-	-	-	-	-	II	
8	Kib. 8	26,00	26,00	26,00	-	-	-	-	-	-	26,00	-	-	-	-	-	-	II	
9	Kib. 9	19,00	19,00	19,00	-	-	-	-	-	-	19,00	-	-	-	-	-	-	II	
10	Kib. 10	69,00	69,00	69,00	-	-	-	-	-	-	69,00	-	-	-	-	-	-	II	
11	Kib. 11	16,00	16,00	14,00	-	-	-	-	-	-	14,00	-	2,00	2,00	-	-	-	II	
12	Kib. 12.ka	63,50	59,50	59,50	-	4,00	4,00	4,00	-	-	59,50	-	-	-	-	-	-	II	
13	Kib. 12.ki	32,50	30,50	29,00	-	2,00	2,00	2,00	-	-	29,00	-	1,50	1,50	-	-	-	II	
14	Kib. 13.ka	52,00	47,00	47,00	-	5,00	5,00	5,00	-	-	47,00	-	-	-	-	-	-	II	
15	Kib. 13.ki	75,00	50,00	30,00	-	25,00	25,00	25,00	-	-	30,00	-	20,00	20,00	-	-	-	II	
JUMLAH		564,00	492,00	436,00	-	72,00	72,00	72,00	-	2,00	438,00	-	54,00	54,00	-	-	-		
SAL. SEK. WONOKROMO																			
1	Wo. 1.	97,00	97,00	94,00	-	-	-	-	-	-	94,00	-	3,00	3,00	-	-	-	I	
2	Wo. 2.ka.1	163,00	163,00	153,00	-	-	-	-	-	-	153,00	-	10,00	10,00	-	-	-	I	
3	Wo. 2.ka.2	95,50	95,50	92,50	-	-	-	-	-	-	92,50	-	3,00	3,00	-	-	-	III	
4	Wo. 2.ki.1	72,00	72,00	66,00	-	-	-	-	-	-	66,00	-	6,00	6,00	-	-	-	III	
5	Wo. 2.Ki.2	96,50	96,50	89,50	-	-	-	-	-	-	89,50	-	7,00	7,00	-	-	-	III	
JUMLAH		524,00	524,00	495,00	-	-	-	-	-	-	495,00	-	29,00	29,00	-	-	-		
JUMLAH DI KALIWADAS		5.440,00	4.835,00	4.252,00	-	605,00	605,00	596,00	-	95,00	3.576,00	-	488,00	971,00	-	-	297,00		
DAERAH IRIGASI COMAL																			
SAL. INDUK COMAL																			
1	C . 1.ka.1	77,54	77,54	73,54	-	-	1,00	-	-	3,00	-	-	-	-	-	-	77,54	I	
2	C . 1.ka.2	59,29	59,29	59,29	-	-	-	-	-	-	-	-	-	-	-	-	59,29	I	
3	C . 1.ka.3	86,49	86,49	81,49	-	-	-	-	-	5,00	-	-	-	-	-	-	86,49	I	
4	Cb. 1.ki	10,00	10,00	10,00	-	-	-	-	-	-	-	-	-	-	-	-	10,00	I	
5	Cb. 1.ka.1	97,38	97,38	96,38	-	-	-	-	-	1,00	-	-	-	-	-	-	97,38	I	
6	Cb. 1.ka.2	74,55	74,55	72,55	-	-	1,00	-	-	1,00	-	-	-	-	-	-	74,55	I	

1.	2.	3.	4.	5.	6.	7.	8.	9.	10.	11.	12.	13.	14.	15.	16.	17.	18.	20.	21.
7	Cb. 1.ka.3	41,05	41,05	40,05	-	-	1,00	-	-	-	-	-	-	-	-	-	41,05	I	
8	Cb. 2.ka	116,00	116,00	100,00	-	-	-	-	-	16,00	-	-	-	-	-	-	116,00	I	
9	Cb. 3.ki.1	36,00	36,00	36,00	-	-	-	-	-	-	-	-	-	-	-	-	36,00	I	
10	Cb. 3.ki.2	73,00	20,00	17,00	-	53,00	53,00	53,00	-	3,00	3,00	-	-	17,00	-	-	-	I	
11	Cb. 3.ki.3	55,00	43,00	52,00	-	12,00	-	-	-	3,00	-	-	-	-	-	-	55,00	I	
JUMLAH		726,30	661,30	638,30	-	65,00	56,00	53,00	-	32,00	3,00	-	-	17,00	-	-	653,30		
SAL. SEK. ROWOPANGGANG																			
1	Rp. 1.ki	112,73	112,73	91,00	-	-	-	-	-	21,73	-	-	-	-	-	-	112,73	I	
2	Rp. 2.ka.1	135,77	135,77	126,77	-	-	-	-	-	9,00	-	-	-	-	-	-	135,77	II	
3	Rp. 2.ka.2	113,18	104,18	98,18	-	9,00	9,00	-	-	2,00	-	-	4,00	-	-	-	113,18	II	
4	Rp. 2.ka.3	90,73	64,73	57,73	-	26,00	26,00	-	-	2,00	-	-	5,00	-	-	-	90,73	II	
5	Rp. 2.ka.4	135,29	135,29	129,29	-	-	-	-	-	6,00	-	-	-	-	-	-	135,29	II	
6	Rp. 3.ki	101,92	68,92	66,92	-	33,00	33,00	-	-	2,00	-	-	-	-	-	-	101,92	II	
7	Rp. 3.ka	30,00	30,00	30,00	-	-	-	-	-	-	-	-	-	-	-	-	30,00	II	
8	Rp. 4.ki.1	106,01	106,01	99,01	-	-	-	-	-	7,00	-	-	-	-	-	-	106,01	II	
9	Rp. 4.ki.2	109,60	109,60	102,60	85,60	-	-	-	-	4,00	-	-	3,00	-	-	-	24,00	II	
10	Rp. 4.ka	38,50	38,50	32,50	-	-	-	-	-	6,00	5,00	-	-	-	-	-	33,50	II	
11	Rp. 5.ki	64,13	64,13	60,13	-	-	-	-	-	1,00	-	-	3,00	-	-	-	64,13	II	
12	Rp. 5.ka	88,45	88,45	83,45	-	-	-	-	-	1,00	-	-	4,00	-	-	-	88,45	III	
13	Rp. 6.ka	133,45	133,45	133,45	-	-	-	-	-	-	-	-	-	-	-	-	133,45	III	
14	Rp. 7.ki	124,89	124,89	124,89	-	-	-	-	-	-	-	-	-	-	-	-	124,89	III	
15	Rp. 7.ka	89,37	85,37	85,37	-	4,00	4,00	-	-	-	-	-	-	-	-	-	89,37	III	
16	Rp. 8.ki	83,30	83,30	83,30	-	-	-	-	-	-	-	-	-	-	-	-	83,30	III	
17	Rp. 8.ka	13,41	13,41	13,41	-	-	-	-	-	-	-	-	-	-	-	-	13,41	III	
JUMLAH		1.570,73	1.498,73	1.418,00	85,60	72,00	72,00	-	-	61,73	5,00	-	19,00	-	-	-	1.480,13		
SAL. SEK. ROWOPANGGANG TIMUR																			
1	Rpt 1.ka	104,06	104,06	103,06	-	-	-	-	-	1,00	-	-	-	-	-	-	104,06	II	
2	Rpt 2.ki.1	92,71	92,71	84,71	-	-	-	-	-	7,00	-	-	1,00	-	-	-	92,71	II	
3	Rpt 2.ki.2	133,00	133,00	125,00	-	-	-	-	-	-	-	-	8,00	-	-	-	133,00	II	
4	Rpt 2.ki.3	82,23	82,23	82,23	-	-	-	-	-	-	-	-	-	-	-	-	82,23	II	
JUMLAH		412,00	412,00	395,00	-	-	-	-	-	8,00	-	-	9,00	-	-	-	412,00		
SAL. SEK. COMAL TIMUR																			
1	Ct. 1.ki	89,19	81,19	85,19	-	8,00	4,00	4,00	-	-	-	-	-	-	-	-	85,19	I	
2	Ct. 1.ka	23,94	19,94	9,00	-	4,00	-	-	-	14,94	14,94	-	-	-	-	-	9,00	I	
3	Ct. 2.ki	86,85	17,00	17,00	(0,00)	69,85	69,85	36,00	-	-	50,85	-	-	-	-	-	-	I	
4	Ct. 3.ki	127,02	125,02	102,02	-	2,00	2,00	-	-	23,00	23,02	-	-	-	-	-	104,00	I	
5	Ct. 4.ki	50,92	25,00	27,50	-	25,92	18,92	17,92	-	4,50	32,00	-	-	-	-	-	1,00	II	

1.	2.	3.	4.	5.	6.	7.	8.	9.	10.	11.	12.	13.	14.	15.	16.	17.	18.	20.	21.
6	Ct. 4.ka	58,36	35,00	46,36	-	23,36	-	18,36	-	11,00	40,00	-	1,00	-	-	-	-	II	
7	Ct. 5.ki	20,00	17,00	16,00	-	3,00	3,00	-	-	-	19,00	-	1,00	1,00	-	-	-	II	
8	Ct. 6.ki	81,72	62,51	61,50	-	19,22	19,22	19,22	-	1,00	-	-	-	-	-	-	62,50	II	
9	Ct. 7.ki	109,91	109,91	109,91	-	-	-	-	-	-	8,00	-	-	1,00	-	-	100,91	III	
10	Ct. 7.ka	110,09	63,09	84,09	-	47,00	24,00	24,00	-	-	-	-	2,00	2,00	-	-	84,09	III	
JUMLAH		758,00	555,66	558,57	(0,00)	202,35	140,99	119,50	-	54,44	187,81	-	4,00	4,00	-	-	446,69		
SAL. SEK. WIDODAREN																			
1	Wi. 1.ki	65,87	57,87	60,87	-	8,00	5,00	-	-	-	-	-	-	-	-	-	65,87	II	
2	Wi. 1.ka	62,05	53,05	43,05	-	9,00	9,00	9,00	-	10,00	30,00	-	-	-	-	-	23,05	II	
3	Wi. 2.	44,20	44,20	34,00	-	-	-	-	-	10,20	10,20	-	-	-	-	-	34,00	II	
4	Wi. 3.ki	100,04	75,04	65,04	-	25,00	25,00	22,00	-	4,00	6,00	-	6,00	6,00	-	-	66,04	II	
5	Wi. 3.ka	144,56	50,96	50,96	-	93,60	93,60	-	-	-	-	-	-	-	-	-	144,56	II	
6	Wi. 4.ki	54,36	54,36	54,36	-	-	-	-	-	-	-	-	-	-	-	-	54,36	III	
7	Wi. 4.tg	114,00	114,00	106,00	-	-	-	-	-	8,00	8,00	-	-	-	-	-	106,00	III	
8	Wi. 4.ka	69,89	69,89	69,89	-	-	-	-	-	-	-	-	-	-	-	-	69,89	III	
JUMLAH		654,97	519,37	484,17	-	135,60	132,60	31,00	-	32,20	54,20	-	6,00	6,00	-	-	563,77		
SAL. SEK. SOKAWANGI																			
1	Skw 1.ka	70,00	59,00	50,00	-	11,00	11,00	-	-	9,00	-	-	-	-	-	-	70,00	I	
2	Skw 2.ki	142,00	62,00	60,00	-	80,00	-	-	-	80,00	-	-	2,00	-	-	-	142,00	I	
3	Skw 3.ki	108,00	108,00	98,00	-	-	-	-	-	10,00	-	-	-	-	-	-	108,00	I	
4	Skw 3.ka	67,00	67,00	64,00	-	-	-	-	-	1,00	-	-	2,00	-	-	-	67,00	I	
5	Skw 4.ki	35,00	35,00	25,00	-	-	-	-	-	5,00	-	-	5,00	-	-	-	35,00	I	
6	Skw 4.ka	35,00	35,00	34,00	-	-	-	-	-	-	-	-	1,00	-	-	-	35,00	I	
7	Skw 5.ki.1	109,00	109,00	109,00	-	-	-	-	-	-	-	-	-	-	-	-	109,00	II	
8	Skw 5.ki.2	93,00	93,00	93,00	-	-	-	-	-	-	-	-	-	-	-	-	93,00	II	
9	Skw 5.ka	96,00	96,00	95,00	-	-	-	-	-	1,00	-	-	-	-	-	-	96,00	II	
10	Skw 6.ki.1	112,00	112,00	111,00	-	-	-	-	-	1,00	-	-	-	-	-	-	112,00	II	
11	Skw 6.ki.2	68,00	68,00	67,00	-	-	-	-	-	1,00	-	-	-	-	-	-	68,00	II	
12	Skw 7.ki.1	146,00	146,00	146,00	-	-	-	-	-	-	-	-	-	-	-	-	146,00	III	
13	Skw 7.ki.2	118,00	118,00	117,00	-	-	-	-	-	1,00	-	-	-	-	-	-	118,00	III	
26	Skw 7.ka.1	187,00	187,00	184,00	-	-	-	-	-	3,00	-	-	-	-	-	-	187,00	III	
27	Skw 7.ka.2	47,00	47,00	46,00	-	-	-	-	-	1,00	-	-	-	-	-	-	47,00	III	
JUMLAH		1.433,00	1.342,00	1.299,00	-	91,00	11,00	-	-	113,00	-	-	10,00	-	-	-	1.433,00		

1.	2.	3.	4.	5.	6.	7.	8.	9.	10.	11.	12.	13.	14.	15.	16.	17.	18.	20.	21.
SAL. SEK. PETARUKAN																			
1	Pt. 1.ki	50,00	50,00	50,00	-	-	-	-	-	-	5,00	-	-	-	-	-	45,00	I	
2	Pt. 2.ki	130,00	130,00	130,00	-	-	-	-	-	-	-	-	-	-	-	-	130,00	I	
3	Pt. 2.ka	77,00	77,00	77,00	-	-	-	-	-	-	1,00	-	-	-	-	-	76,00	I	
4	Pt. 3.ki	119,00	119,00	119,00	-	-	-	-	-	-	30,00	-	-	-	-	-	89,00	I	
5	Pt. 3.ka	45,00	45,00	45,00	-	-	-	-	-	-	10,00	-	-	-	-	-	35,00	I	
6	Pt. 4.ka	15,00	15,00	15,00	-	-	-	-	-	-	5,00	-	-	-	-	-	10,00	I	
7	Pt. 5.ki.1	154,00	154,00	154,00	-	-	-	-	-	-	-	-	-	-	-	-	154,00	I	
8	Pt. 5.ki.2	87,00	85,00	85,00	-	-	-	-	-	-	-	-	-	-	2,00	2,00	87,00	I	
9	Pt. 5.ka	114,00	114,00	114,00	-	-	-	-	-	-	5,00	-	-	-	-	-	109,00	I	
10	Pt. 6.ki.1	138,00	134,00	131,00	-	-	-	-	-	3,00	3,00	-	-	-	4,00	4,00	135,00	I	
11	Pt. 6.ki.2	92,00	92,00	92,00	-	-	-	-	-	-	2,00	-	-	-	-	-	90,00	I	
12	Pt. 6.ki.3	28,00	28,00	28,00	-	-	-	-	-	-	1,00	-	-	-	-	-	27,00	I	
13	Pt. 6.ka	96,00	96,00	96,00	-	-	-	-	-	-	2,00	-	-	-	-	-	94,00	I	
14	Pt. 7.ka	40,00	40,00	40,00	-	-	-	-	-	-	-	-	-	-	-	-	40,00	II	
15	Pt. 8.ki	170,00	168,00	166,00	-	-	-	-	-	2,00	2,00	-	-	-	2,00	2,00	168,00	II	
16	Pt. 8.ka	128,00	128,00	127,00	-	-	-	-	-	1,00	1,00	-	-	-	-	-	127,00	II	
17	Pt. 9.ka	120,00	120,00	119,00	-	-	-	-	-	1,00	3,00	-	-	1,00	-	-	116,00	II	
18	Pt. 10.ka	128,00	128,00	127,00	-	-	-	-	-	1,00	-	-	-	-	-	-	128,00	II	
19	Pt. 11.ki.1	193,00	168,00	166,00	-	-	-	-	-	2,00	10,00	-	-	-	25,00	25,00	183,00	III	
20	Pt. 11.ki.2	165,00	165,00	163,00	-	-	-	-	-	2,00	2,00	-	-	-	-	-	163,00	III	
21	Pt. 11.ki.3	86,00	86,00	81,00	-	-	-	-	-	5,00	5,00	-	-	-	-	-	81,00	III	
22	Pt. 11.ka	76,00	73,00	72,00	-	-	-	-	-	1,00	7,00	-	-	-	3,00	3,00	69,00	III	
23	Pt. 12.ka	91,00	91,00	90,00	-	-	-	-	-	1,00	20,00	-	-	-	-	-	71,00	III	
24	Pt. 13.ki	35,00	35,00	35,00	-	-	-	-	-	-	-	-	-	-	-	-	35,00	III	
25	Pt. 13.ka	142,00	141,00	141,00	-	-	-	-	-	-	50,00	-	-	-	1,00	1,00	92,00	III	
JUMLAH		2.519,00	2.482,00	2.463,00	-	-	-	-	-	19,00	164,00	-	-	1,00	37,00	37,00	2.354,00		
SAL. SEK. LONING																			
1	Ln. 1.ki.1	125,00	125,00	124,00	-	-	-	-	-	1,00	1,00	-	-	-	-	-	124,00	II	
2	Ln. 1.ki.2	126,00	125,00	115,00	-	-	-	-	-	10,00	10,00	-	-	-	1,00	1,00	116,00	II	
3	Ln. 2.ki	144,00	144,00	141,00	-	-	-	-	-	3,00	3,00	-	-	-	-	-	141,00	II	
4	Ln. 3.ki	105,00	105,00	103,00	-	-	-	-	-	2,00	2,00	-	-	-	-	-	103,00	II	
5	Ln. 3.ka	106,00	106,00	105,00	-	-	-	-	-	1,00	1,00	-	-	-	-	-	105,00	II	
JUMLAH		606,00	605,00	588,00	-	-	-	-	-	17,00	17,00	-	-	-	1,00	1,00	589,00		

1.	2.	3.	4.	5.	6.	7.	8.	9.	10.	11.	12.	13.	14.	15.	16.	17.	18.	20.	21.
SAL. SEK. RANDU																			
1	Rd 1.ka	3,00	3,00	3,00	-	-	-	-	-	-	3,00	-	-	-	-	-	-	III	
2	Rd 2.ki	55,50	55,50	54,50	-	-	-	-	-	1,00	1,00	-	-	-	-	-	54,50	III	
3	Rd 2.ka	74,50	74,50	71,00	-	-	-	-	-	1,00	1,00	-	2,50	-	-	-	73,50	III	
JUMLAH		133,00	133,00	128,50	-	-	-	-	-	2,00	5,00	-	2,50	-	-	-	128,00		
SAL. SEK. JRAKAH																			
1	Jk 1.kI	70,00	70,00	67,00	-	-	-	-	-	3,00	-	-	-	-	-	-	70,00	I	
2	Jk 1.Ka	122,00	122,00	60,00	-	-	-	-	-	62,00	-	-	-	-	-	-	122,00	I	
JUMLAH		192,00	192,00	127,00	-	-	-	-	-	65,00	-	-	-	-	-	-	192,00		
JUMLAH		9.005,00	8.401,06	8.099,54	85,60	565,95	412,59	203,50	-	404,37	436,01	-	50,50	28,00	38,00	38,00	8.251,89		
DAERAH IRIGASI SUNGAPAN																			
SAL. INDUK GROGEK																			
1	Gr . 2.ka.1	40,50	40,50	40,50	-	-	-	-	-	-	40,50	-	-	-	-	-	-	I	
2	Gr . 2.ka.2	52,07	52,07	52,07	52,07	-	-	-	-	-	-	-	-	-	-	-	-	I	
3	Gr . 2.ka.3	98,26	92,26	92,26	98,26	6,00	6,00	-	-	-	-	-	-	-	-	-	-	I	
4	Gr . 3.ka.1	77,99	55,99	50,99	12,00	22,00	22,00	22,00	-	5,00	10,00	-	-	-	-	-	33,99	I	
5	Gr . 3.ka.2	69,47	69,47	69,47	(0)	-	-	-	-	-	20,00	-	-	-	-	-	49,47	I	
6	Gr . 4.ka.1	151,61	151,61	151,61	75,00	-	-	-	-	-	-	-	-	-	-	-	76,61	I	
7	Gr . 4.ka.2	144,24	96,24	91,24	(0)	48,00	48,00	-	-	5,00	5,00	-	-	-	-	-	139,24	I	
8	Gr . 4.ka.3	80,47	80,47	80,47	0,00	-	-	-	-	-	35,00	-	-	-	-	-	45,47	I	
9	Gr . 5.ka	14,73	14,73	14,73	(0)	-	-	-	-	-	3,73	-	-	-	-	-	11,00	I	
10	Gr . 6.ka	146,19	100,83	100,83	100,83	45,36	45,36	45,36	-	-	-	-	-	-	-	-	-	I	
11	Gr . 7.ka	33,58	33,58	33,58	-	-	-	-	-	-	13,00	-	-	-	-	-	20,58	I	
12	Gr . 8.ka.1	60,19	60,19	60,19	(0)	-	-	-	-	-	30,19	-	-	-	-	-	30,00	I	
13	Gr . 8.ka.2	127,21	127,21	127,21	100,21	-	-	-	-	-	2,00	-	-	-	-	-	25,00	I	
14	Gr . 8.ka.3	80,12	15,00	15,00	(0,01)	65,12	65,12	65,12	-	-	-	-	-	-	-	-	15,00	I	
15	Gr . 8.ki	10,00	10,00	9,00	-	-	-	-	-	1,00	1,00	-	-	-	-	-	9,00	I	
JUMLAH		1.186,61	1.000,13	989,13	438,35	186,48	186,48	132,48	-	11,00	160,42	-	-	-	-	-	455,36		
SAL. SEK. KARANGLO																			
1	Kl. 1.ka	89,78	89,78	89,78	-	-	-	-	-	-	59,00	-	-	-	-	-	30,78	I	
2	Kl. 1.ki	82,39	77,39	77,39	(0,00)	5,00	5,00	-	-	-	40,00	-	-	-	-	-	42,39	I	
JUMLAH		172,17	167,17	167,17	(0,00)	5,00	5,00	-	-	-	99,00	-	-	-	-	-	73,17		

1.	2.	3.	4.	5.	6.	7.	8.	9.	10.	11.	12.	13.	14.	15.	16.	17.	18.	20.	21.
SAL. SEK. SUMBERHARJO																			
1	Sb . 1 ki	13,80	10,80	10,80	-	3,00	3,00	-	-	-	6,00	-	-	-	-	-	7,80	II	
2	Sb . 1 ka	74,10	68,10	68,10	-	6,00	6,00	-	-	-	40,00	-	-	-	-	-	34,10	II	
3	Sb . 2 ka	30,00	30,00	30,00	-	-	-	-	-	-	20,00	-	-	-	-	-	10,00	II	
4	Sb . 3 ki	79,72	79,72	79,72	10,72	-	-	-	-	-	30,00	-	-	-	-	-	39,00	II	
5	Sb . 4 ki	109,44	83,22	81,22	(0,00)	26,22	26,22	-	-	2,00	69,00	-	-	-	-	-	40,44	II	
6	Sb . 5 ki 1	136,70	136,70	136,70	(0,01)	-	-	-	-	-	70,00	-	-	-	-	-	66,70	II	
7	Sb . 5 ki 2	58,14	58,14	58,14	-	-	-	-	-	-	38,00	-	-	-	-	-	20,14	II	
8	Sb . 5 ka	145,18	145,18	130,00	(0,00)	-	-	-	-	15,18	75,18	-	-	-	-	-	70,00	II	
9	Sb . 6 ka 1	62,76	57,76	42,76	2,00	5,00	5,00	-	-	15,00	40,76	-	-	-	-	-	20,00	II	
10	Sb . 6 ka 2	116,66	116,66	116,66	10,00	-	-	-	-	-	56,00	-	-	-	-	-	50,66	II	
11	Sb . 7 ka	69,83	69,83	69,83	-	-	-	-	-	-	39,00	-	-	-	-	-	30,83	II	
12	Sb . 8 ki	9,39	9,39	9,39	-	-	-	-	-	-	5,00	-	-	-	-	-	4,39	III	
13	Sb . 8 ka	7,32	7,32	7,32	-	-	-	-	-	-	4,00	-	-	-	-	-	3,32	III	
JUMLAH		913,02	872,80	840,62	22,70	40,22	40,22	-	-	32,18	492,94	-	-	-	-	-	397,38		
SAL. SEK. PEMALANG																			
1	Pm. 1.ki	19,15	18,15	17,15	(0)	-	-	-	-	1,00	10,15	-	-	-	1,000	1,000	9,000	I	
2	Pm. 2.ka	135,49	126,00	125,00	(0)	2,00	2,00	-	-	1,00	50,00	-	-	-	7,485	7,49	85,49	I	
3	Pm. 3.ka	21,15	21,15	20,15	-	-	-	-	-	1,00	11,00	-	-	-	-	-	10,15	I	
4	Pm. 4.ka	50,15	49,65	47,654	0	0,50	0,50	-	-	2,00	10,00	-	-	-	-	-	40,15	III	
5	Pm. 5.ki.1	145,71	145,71	143,71	0	-	-	-	-	2,00	60,00	-	-	-	-	-	85,71	II	
6	Pm. 5.ki.2	41,00	41,00	40,00	-	-	-	-	-	1,00	11,00	-	-	-	-	-	30,00	II	
7	Pm. 6.ki	16,88	16,88	14,88	-	-	-	-	-	1,00	6,00	-	1,00	-	-	-	10,88	II	
8	Pm. 6.ka	25,43	25,43	25,43	-	-	-	-	-	-	15,00	-	-	-	-	-	10,43	II	
9	Pm. 7.ki	17,25	17,25	17,25	-	-	-	-	-	-	7,00	-	-	-	-	-	10,25	II	
10	Pm. 8.ka	56,91	56,91	56,91	0	-	-	-	-	-	25,00	-	-	-	-	-	31,91	II	
11	Pm. 9.ki.I	72,59	72,59	72,59	-	-	-	-	-	-	32,59	-	-	-	-	-	40,00	III	
12	Pm. 9.ki.2	115,50	115,50	115,50	-	-	-	-	-	-	75,00	-	-	-	-	-	40,50	II	
13	Pm. 9.ka.1	50,66	50,66	50,66	-	-	-	-	-	-	22,66	-	-	-	-	-	28,00	II	
14	Pm. 9.ka.2	118,99	116,99	116,99	-	2,00	2,00	-	-	-	78,00	-	-	-	-	-	40,99	II	
JUMLAH		886,86	873,88	863,87	0,00	4,50	4,50	-	-	9,00	413,40	-	1,00	-	8,49	8,49	473,46		
SAL. SEK. BANJARDAWA																			
1	Bd. 1.ka	57,17	57,17	53,17	(0,00)	-	-	-	-	4,00	25,00	-	-	-	-	-	32,17	II	
2	Bd. 1.ki	59,48	59,48	53,48	-	-	-	-	-	6,00	29,00	-	-	-	-	-	30,48	II	
3	Bd. 2.ki1	81,00	81,00	74,00	-	-	-	-	-	7,00	50,00	-	-	-	-	-	31,00	III	
4	Bd. 2.ki.2	81,86	81,86	81,86	-	-	-	-	-	-	31,00	-	-	-	-	-	50,86	II	
5	Bd. 2.ka.1	55,20	52,20	52,20	-	3,00	3,00	-	-	-	30,00	-	-	-	-	-	25,20	II	

1.	2.	3.	4.	5.	6.	7.	8.	9.	10.	11.	12.	13.	14.	15.	16.	17.	18.	20.	21.
6	Bd. 2.ka.1	156,34	143,34	140,34	13,00	13,00	13,00	-	-	3,00	13,00	-	-	-	-	-	130,34	II	
JUMLAH		491,05	475,05	455,05	13,00	16,00	16,00	-	-	20,00	178,00	-	-	-	-	-	300,05		
SAL. SEK. JEBED																			
1	Jb. 2.ki	27,98	27,98	27,98	-	-	-	-	-	-	7,00	-	-	-	-	-	20,98	II	
2	Jb. 3.ki	28,67	-	-	-	28,67	28,67	-	-	-	10,00	-	-	-	-	-	18,67	III	
3	Jb. 4.ki	117,08	117,08	115,08	0,00	-	-	-	-	2,00	60,00	-	-	-	-	-	57,08	III	
4	Jb. 5.ki	126,41	126,41	126,41	-	-	-	-	-	-	50,41	-	-	-	-	-	76,00	III	
5	Jb. 5.ka	89,11	89,11	88,11	-	-	-	-	-	1,00	40,00	-	-	-	-	-	49,11	III	
JUMLAH		389,25	360,58	357,58	0,00	28,67	28,67	-	-	3,00	167,41	-	-	-	-	-	221,84		
SAL. SEK. TAMBAKWARINGIN																			
1	Tw. 1.	36,71	36,71	36,71	36,71	-	-	-	-	-	-	-	-	-	-	-	-	II	
2	Tw. 2.	38,49	38,49	36,49	32,49	-	-	-	-	2,00	6,00	-	-	-	-	-	-	II	
3	Tw. 3.ki	33,46	31,46	30,46	30,46	2,00	2,00	2,00	-	1,00	1,00	-	-	-	-	-	-	II	
4	Tw. 4.ka	40,89	40,89	40,89	17,00	-	-	-	-	-	-	-	-	-	-	-	23,89	II	
5	Tw. 5.ki	103,32	59,32	36,32	(0,50)	44,00	44,00	44,00	-	23,00	23,00	-	-	-	-	-	36,82	II	
6	Tw. 5.ka.1	82,67	82,67	82,67	5,00	-	-	-	-	-	2,00	-	-	-	-	-	75,67	II	
7	Tw. 5.ka.2	87,78	87,78	82,78	10,00	-	-	-	-	5,00	5,00	-	-	-	-	-	72,78	II	
8	Tw. 5.ka.3	33,74	13,74	10,74	-	20,00	20,00	20,00	-	3,00	3,00	-	-	-	-	-	10,74	II	
9	Tw. 6.	6,00	6,00	6,00	-	-	-	-	-	-	-	-	-	-	-	-	6,00	II	
10	Tw. 7.	78,50	78,50	76,50	-	-	-	-	-	2,00	6,00	-	-	-	-	-	72,50	II	
11	Tw. 8.	8,76	8,76	8,76	-	-	-	-	-	-	8,76	-	-	-	-	-	-	II	
12	Tw. 9.ka	71,61	71,61	69,61	-	-	-	-	-	2,00	8,00	-	-	-	-	-	63,61	II	
13	Tw. 9.ki	15,54	15,54	15,54	(0,00)	-	-	-	-	-	-	-	-	15,54	-	-	-	II	
15	Tw. 10.ka	131,51	131,51	131,51	(0,00)	-	-	-	-	-	-	-	-	-	-	-	131,51	II	
14	Tw. 10.ki	67,45	67,45	67,45	(0,00)	-	-	-	-	-	6,00	-	-	-	-	-	61,45	II	
JUMLAH		836,40	770,40	732,40	131,13	66,00	66,00	66,00	-	38,00	68,76	-	-	15,54	-	-	554,97		
SAL. SEK. BOJONGBATA																			
1	Bb. 1.ki	118,70	78,70	68,70	5,00	40,00	40,00	40,00	-	10,00	10,00	-	-	-	-	-	63,70	II	
2	Bb. 2.ka	96,69	96,69	90,69	(0,00)	-	-	-	-	6,00	6,00	-	-	-	-	-	90,69	III	
3	Bb. 2.ki	98,86	98,86	98,86	0,00	-	-	-	-	-	-	-	-	-	-	-	98,86	III	
JUMLAH		314,25	274,25	258,25	5,00	40,00	40,00	40,00	-	16,00	16,00	-	-	-	-	-	253,25		
JUMLAH SUNGAPAN KIRI		5.189,62	4.794,26	4.664,08	610,19	386,87	386,87	238,48	0,00	129,18	1.595,93	0,00	1,00	15,54	8,49	8,49	2.729,48		

1.	2.	3.	4.	5.	6.	7.	8.	9.	10.	11.	12.	13.	14.	15.	16.	17.	18.	20.	21.
DAERAH IRIGASI SUNGAPAN (KANAN)																			
SAL. INDUK SIMANGU																			
1	Sm. 1.ki.1	93,210	93,21	92,21	88,21	-	-	-	-	1,00	5,00	-	-	-	-	-	-	I	
2	Sm. 1.ki.2	49,850	49,85	48,85	40,00	-	-	-	-	1,00	3,00	-	-	-	-	-	6,85	I	
3	Sm. 2.	73,000	46,00	45,00	40,00	27,00	27,00	27,00	-	1,00	1,00	-	-	-	-	-	5,00	I	
4	Sm. 3.ki.1	118,910	84,91	84,91	40,91	34,00	34,00	-	-	-	34,00	-	-	-	-	-	44,00	I	
5	Sm. 3.ki.2	86,140	86,14	84,14	15,00	-	-	-	-	2,00	7,00	-	-	-	-	-	64,14	I	
6	Sm. 4.ki.1	97,200	52,20	51,20	11,00	45,00	45,00	46,00	-	1,00	-	-	-	-	-	-	40,20	I	
7	Sm. 4.ki.2	40,370	40,37	40,37	3,00	-	-	-	-	-	4,00	-	-	-	-	-	33,37	I	
8	Sm. 5.ki	47,000	47,00	46,00	2,00	-	-	-	-	1,00	7,00	-	-	-	-	-	38,00	I	
9	Sm. 7.ki.1	134,230	134,23	130,23	-	-	-	-	-	4,00	14,00	-	-	-	-	-	120,23	II	
10	Sm. 7.ki.2	111,420	111,42	108,42	8,00	-	-	-	-	-	-	-	3,00	10,00	-	-	93,42	II	
11	Sm. 7.ka.1	85,650	85,65	84,65	4,00	-	-	-	-	1,00	11,00	-	-	-	-	-	70,65	II	
12	Sm. 7.ka.2	49,350	49,35	49,35	3,00	-	-	-	-	-	6,00	-	-	-	-	-	40,35	II	
JUMLAH		986,33	880,33	865,33	255,12	106,00	106,00	73,00	-	12,00	92,00	-	3,00	10,00	-	-	556,21		
SAL. SEK. TEGALSARI																			
1	Trs 1.ki	50,230	50,23	49,23	20,40	-	-	-	-	1,00	7,83	-	-	-	-	-	22,00	II	
2	Trs 1.ka	80,790	80,79	79,79	22,00	-	-	-	-	1,00	20,79	-	-	-	-	-	38,00	II	
JUMLAH		131,02	131,02	129,02	42,40	-	-	-	-	2,00	28,62	-	-	-	-	-	60,00		
SAL. SEKUNDER KEMUNING																			
1	Ke. 1.ki	89,900	89,90	89,90	9,90	-	-	-	-	-	15,00	-	-	-	-	-	65,00	II	
2	Ke. 1.ka	50,000	50,00	50,00	3,00	-	-	-	-	-	10,00	-	-	-	-	-	37,00	II	
3	Ke. 2.ki.1	35,560	35,56	35,56	2,56	-	-	-	-	-	5,00	-	-	-	-	-	28,00	II	
4	Ke. 2.ki.2	47,150	47,15	45,15	-	-	-	-	-	2,00	7,00	-	-	-	-	-	40,15	II	
5	Ke. 2.ka	33,100	5,10	4,00	-	28,00	28,00	-	-	1,10	29,10	-	-	-	-	-	4,00	II	
6	Ke. 3.ki	15,290	15,29	14,29	1,00	-	-	-	-	1,00	5,00	-	-	-	-	-	9,29	II	
7	Ke. 4.ki	105,000	105,00	99,00	7,00	-	-	-	-	6,00	9,00	-	-	-	-	-	89,00	III	
8	Ke. 4.ka	37,250	37,25	35,25	-	-	-	-	-	2,00	10,00	-	-	-	-	-	27,25	III	
9	Ke. 5.ki.1	42,210	42,21	40,21	2,00	-	-	-	-	2,00	10,00	-	-	-	-	-	30,21	III	
10	Ke. 5.ki.2	106,750	106,75	104,75	4,00	-	-	-	-	2,00	8,00	-	-	-	-	-	94,75	III	
11	Ke. 6.ki	105,88	105,88	103,88	5,00	-	-	-	-	2,00	15,88	-	-	-	-	-	85,00	III	
12	Ke. 6.ka	88,82	88,82	86,00	3,00	-	-	-	-	2,82	5,82	-	-	-	-	-	80,00	III	
JUMLAH		756,91	728,91	707,99	37,46	28,00	28,00	-	-	20,92	129,80	-	-	-	-	-	589,65		
JUMLAH SUNGAPAN KANA		1.874,26	1.740,26	1.702,34	334,98	134,00	134,00	73,00	-	34,92	250,42	-	3,00	10,00	-	-	1.205,86		

1.	2.	3.	4.	5.	6.	7.	8.	9.	10.	11.	12.	13.	14.	15.	16.	17.	18.	20.	21.
SAL. SEK. KARANGJATI																			
1	Kt. 1.	30,000	30,00	30,00	30,00	-	-	-	-	-	-	-	-	-	-	-	-	II	
2	Kt. 2.ka	139,350	139,35	139,35	139,35	-	-	-	-	-	-	-	-	-	-	-	-	II	
3	Kt. 2.ki	52,000	52,00	52,00	52,00	-	-	-	-	-	-	-	-	-	-	-	-	II	
JUMLAH		221,350	221,350	221,350	221,350	-	-	-	-	-	-	-	-	-	-	-	-		
JUMLAH D.I. NAMBO		987,94	987,94	987,94	987,94	-	-	-	-	-	-	-	-	-	-	-	-		
D.I. KEDUNGBELIS																			
1	Kb. 1.ka	28,750	28,75	28,75	28,75	-	-	-	-	-	-	-	-	-	-	-	-	I	
2	Kb. 1.ki.1	11,250	11,25	11,25	11,25	-	-	-	-	-	-	-	-	-	-	-	-	I	
3	Kb. 1.ki.2	33,750	33,75	33,75	33,75	-	-	-	-	-	-	-	-	-	-	-	-	I	
4	Kb. 2.ka	13,500	13,50	13,50	13,50	-	-	-	-	-	-	-	-	-	-	-	-	I	
5	Kb. 3.ka	8,170	8,17	8,17	8,17	-	-	-	-	-	-	-	-	-	-	-	-	I	
6	Kb. 3.ki	4,250	4,25	4,25	4,25	-	-	-	-	-	-	-	-	-	-	-	-	I	
7	Kb. 4.ki	10,250	10,25	10,25	10,25	-	-	-	-	-	-	-	-	-	-	-	-	I	
8	Kb. 1.	8,500	8,50	8,50	8,50	-	-	-	-	-	-	-	-	-	-	-	-	I	
Jumlah		118,420	118,420	118,420	118,420	-	-	-	-	-	-	-	-	-	-	-	-		
D.I. ROWOKAJAR																			
1	Rk. 1.ka	40,000	40,00	40,00	40,00	-	-	-	-	-	-	-	-	-	-	-	-	I	
2	Rk. 2.ki	25,000	25,00	25,00	25,00	-	-	-	-	-	-	-	-	-	-	-	-	I	
3	Rk. 2.ka	15,000	15,00	15,00	15,00	-	-	-	-	-	-	-	-	-	-	-	-	I	
4	Rk. 3.ki	40,000	40,00	40,00	40,00	-	-	-	-	-	-	-	-	-	-	-	-	I	
5	Rk. 3.ka	30,000	30,00	30,00	30,00	-	-	-	-	-	-	-	-	-	-	-	-	I	
Jumlah		150,000	150,000	150,000	150,000	-	-	-	-	-	-	-	-	-	-	-	-		

BUPATI PEMALANG,

Cap.

ttd

HM. MACHROES

1	2	3	4	5	6	7	8	9	10	11	12	13	14	15	16	17	18
12	Tumbal	13,00	-	13,00	-	-	-	13,00	-	10,00	10,00	-	-	-	10,00	-	23,00
13	Purwoharjo	-	-	-	-	-	-	-	-	10,00	10,00	-	-	-	10,00	-	10,00
14	Klegen	-	-	-	-	-	-	-	-	10,00	10,00	1,00	12,00	13,00	23,00	-	23,00
15	Gedeg	13,00	-	13,00	-	-	-	13,00	-	10,00	10,00	-	-	-	10,00	-	23,00
	JUMLAH	131,00	-	131,00	-	-	-	131,00	-	87,00	87,00	1,00	72,00	73,00	160,00	9,00	300,00
III	<u>KEC. ULUJAMI</u>																
1	Rowosari	-	-	-	-	-	-	-	-	-	-	-	-	-	-	-	-
2	Botekan	-	-	-	-	-	-	-	-	25,00	25,00	-	-	-	25,00	-	25,00
3	Sukorejo	10,00	-	10,00	-	-	-	10,00	-	75,00	75,00	-	-	-	75,00	-	85,00
4	Mojo	10,00	-	10,00	-	-	-	10,00	-	20,00	20,00	-	50,00	50,00	70,00	-	80,00
5	Limbangan	10,00	-	10,00	-	-	-	10,00	-	10,00	10,00	-	20,00	20,00	30,00	-	40,00
6	Padek	10,00	-	10,00	-	-	-	10,00	-	-	-	-	-	-	-	-	10,00
7	Pamutih	10,00	-	10,00	-	-	-	10,00	-	15,00	15,00	-	-	-	15,00	-	25,00
8	Ambowetan	10,00	-	10,00	-	-	-	10,00	-	15,00	15,00	-	12,00	12,00	27,00	-	37,00
9	Pesantren	10,00	-	10,00	-	-	-	10,00	-	25,00	25,00	-	40,00	40,00	65,00	-	75,00
	JUMLAH	70,00	-	70,00	-	-	-	70,00	-	185,00	185,00	-	122,00	122,00	307,00	-	377,00
IV	<u>KEC. AMPELGADING</u>																
1	Ampelgading	20,00	-	20,00	-	-	-	20,00	-	10,00	10,00	-	-	-	10,00	-	30,00
2	Wonogiri	20,00	-	20,00	-	-	-	20,00	-	10,00	10,00	-	-	-	10,00	10,00	40,00
3	Tegalsari Timur	20,00	-	20,00	-	-	-	20,00	-	30,00	30,00	-	-	-	30,00	13,00	63,00
4	Tegalsari Barat	20,00	-	20,00	-	-	-	20,00	-	15,00	15,00	-	-	-	15,00	10,00	45,00
5	Karangtengah	25,00	-	25,00	-	-	-	25,00	-	10,00	10,00	-	-	-	10,00	-	35,00
6	Blimbing	20,00	-	20,00	-	-	-	20,00	-	10,00	10,00	-	-	-	10,00	-	30,00
7	Karangtalok	20,00	-	20,00	-	-	-	20,00	-	20,00	20,00	-	-	-	20,00	-	40,00
8	Cibiyuk	20,00	-	20,00	-	-	-	20,00	-	10,00	10,00	-	-	-	10,00	-	30,00
9	Jatirejo	20,00	-	20,00	-	-	-	20,00	-	10,00	10,00	-	-	-	10,00	-	30,00
10	Banglarangan	20,00	-	20,00	-	-	-	20,00	-	20,00	20,00	-	-	-	20,00	-	40,00
11	Ujunggede	29,00	-	29,00	-	-	-	29,00	-	14,50	14,50	-	-	-	14,50	-	43,50
12	Sokawati	15,00	-	15,00	-	-	-	15,00	15,00	15,00	30,00	8,00	-	8,00	38,00	-	53,00
	JUMLAH	249,00	-	249,00	-	-	-	249,00	15,00	174,50	189,50	8,00	-	8,00	197,50	33,00	479,50

1	2	3	4	5	6	7	8	9	10	11	12	13	14	15	16	17	18
V	<u>KEC. BODEH</u>																
1	Pendowo	10,00	-	10,00	-	-	-	10,00	-	10,00	10,00	-	-	-	10,00	-	20,00
2	Kelangdepok	10,00	-	10,00	-	-	-	10,00	-	12,00	12,00	-	-	-	12,00	-	22,00
3	Muncang	10,00	-	10,00	-	-	-	10,00	-	10,00	10,00	-	-	-	10,00	-	20,00
4	Bodeh	10,00	-	10,00	-	-	-	10,00	-	11,50	11,50	-	-	-	11,50	6,00	27,50
5	Jraganan	10,00	-	10,00	-	-	-	10,00	-	10,00	10,00	-	-	-	10,00	-	20,00
6	Karangbrai	10,00	-	10,00	-	-	-	10,00	-	15,00	15,00	-	-	-	15,00	10,00	35,00
7	Kebandaran	-	-	-	-	-	-	-	-	10,00	10,00	-	-	-	10,00	-	10,00
8	Babakan	12,00	-	12,00	-	-	-	12,00	-	10,00	10,00	-	-	-	10,00	-	22,00
9	Kesesirejo	10,00	-	10,00	-	-	-	10,00	-	20,00	20,00	-	-	-	20,00	-	30,00
10	Kebandungan	15,00	-	15,00	-	-	-	15,00	-	-	-	-	-	-	-	-	15,00
11	Payung	-	-	-	-	-	-	-	-	10,00	10,00	-	15,00	15,00	25,00	-	25,00
12	Cagak	10,00	-	10,00	-	-	-	10,00	-	-	-	-	20,00	20,00	20,00	-	30,00
13	Jatiroyom	-	-	-	-	-	-	-	-	10,00	10,00	-	-	-	10,00	-	10,00
	JUMLAH	107,00	-	107,00	-	-	-	107,00	-	128,50	128,50	-	35,00	35,00	163,50	16,00	286,50
	REKAPITULASI																
1	KEC.PETARUKAN	138,00	-	138,00	-	-	-	138,00	-	60,00	60,00	1,00	62,00	63,00	123,00	-	261,00
2	KEC. COMAL	131,00	-	131,00	-	-	-	131,00	-	87,00	87,00	1,00	72,00	73,00	160,00	9,00	300,00
3	KEC. ULUJAMI	70,00	-	70,00	-	-	-	70,00	-	185,00	185,00	-	122,00	122,00	307,00	-	377,00
4	KEC. AMPELGADING	249,00	-	249,00	-	-	-	249,00	15,00	174,50	189,50	8,00	-	8,00	197,50	33,00	479,50
5	KEC. BODEH	107,00	-	107,00	-	-	-	107,00	-	128,50	128,50	-	35,00	35,00	163,50	16,00	286,50
	TOTAL	695,00	-	695,00	-	-	-	695,00	15,00	635,00	650,00	10,00	291,00	301,00	951,00	58,00	1.704,00

BUPATI PEMALANG,

H.M. MACHROES

LAMPIRAN : XIII PERATURAN BUPATI PEMALANG
 NOMOR
 TANGGAL

PLAFOND ALOKASI AREAL TEBU RAKYAT MTT 2010 / 2011
 WILAYAH KERJA PG SUMBERHARJO DI KABUPATEN PEMALANG

NO	KECAMATAN DESA	TR KM.A						JUMLAH	TR KM.B						JUMLAH	KBD	TOTAL AREAL
		TRIS I	TRIS II	JUMLAH	TRT I	TRT II	JUMLAH	TR KM.A	TRIS I	TRIS II	JUMLAH	TRT I	TRT II	JUMLAH	TR KM.B		
1	2	3	4	5	6	7	8	9	10	11	12	13	14	15	16	17	18
I	KEC. PEMALANG																
16	Banjarmulya	71,00	27,00	98,00	-	-	-	98,00	-	-	-	20,00	125,00	145,00	145,00	-	243,00
4	Sewaka	-	52,00	52,00	-	-	-	52,00	-	15,00	15,00	-	-	-	15,00	-	67,00
3	Pelutan	20,00	-	20,00	-	-	-	20,00	-	-	-	-	-	-	-	-	20,00
1	Lawangrejo	15,00	-	15,00	-	-	-	15,00	-	-	-	-	-	-	-	-	15,00
14	Kramat	40,00	47,00	87,00	-	-	-	87,00	-	10,00	10,00	-	38,00	38,00	48,00	10,00	145,00
13	Mengori	35,00	30,00	65,00	-	-	-	65,00	-	20,00	20,00	-	-	-	20,00	10,00	95,00
7	Paduraksa	-	40,00	40,00	-	-	-	40,00	-	26,00	26,00	-	-	-	26,00	-	66,00
15	Tambakrejo	40,00	33,00	73,00	-	-	-	73,00	-	25,00	25,00	-	-	-	25,00	10,00	108,00
12	Wanamulya	95,00	15,00	110,00	-	-	-	110,00	-	25,00	25,00	-	-	-	25,00	-	135,00
5	Bojongnangka	20,00	-	20,00	-	-	-	20,00	-	10,00	10,00	-	-	-	10,00	10,00	40,00
17	Bojongbata	25,00	-	25,00	-	-	-	25,00	-	-	-	-	-	-	-	10,00	35,00
6	Saradan	10,00	-	10,00	-	-	-	10,00	-	30,00	30,00	-	-	-	30,00	-	40,00
9	Surajaya	-	-	-	-	-	-	-	-	10,00	10,00	85,00	200,00	285,00	295,00	-	295,00
8	Pegongsoran	-	-	-	-	-	-	-	-	-	-	10,00	-	10,00	10,00	-	10,00
11	Widuri	-	-	-	-	-	-	-	-	-	-	-	20,00	20,00	20,00	-	20,00
2	Danasari	-	-	-	-	-	-	-	-	13,00	13,00	-	10,00	10,00	23,00	5,00	28,00
10	Kebondalem	30,00	-	30,00	-	-	-	30,00	-	-	-	-	-	-	-	-	30,00
	JUMLAH	401,00	244,00	645,00	-	-	-	645,00	-	184,00	184,00	115,00	393,00	508,00	692,00	55,00	1.392,00

1	2	3	4	5	6	7	8	9	10	11	12	13	14	15	16	17	18
---	---	---	---	---	---	---	---	---	----	----	----	----	----	----	----	----	----

II	<u>KEC. TAMAN</u>																
1	Benjaran	60,00	29,00	89,00	-	-	-	89,00	-	20,00	20,00	-	-	-	20,00	5,00	114,00
2	Jebed Utara	-	75,00	75,00	-	-	-	75,00	-	-	-	-	-	-	-	-	75,00
3	Jebed Selatan	40,00	-	40,00	-	-	-	40,00	-	3,00	3,00	-	-	-	3,00	10,00	53,00
4	Cibelok	15,00	-	15,00	-	-	-	15,00	-	-	-	-	-	-	-	-	15,00
5	Kaligelang	15,00	-	15,00	-	-	-	15,00	-	-	-	-	-	-	-	-	15,00
6	Beji	-	-	-	-	-	-	-	-	17,00	17,00	-	-	-	17,00	-	17,00
7	Pener	60,00	-	60,00	-	-	-	60,00	-	6,00	6,00	-	-	-	6,00	-	66,00
8	Gondang	20,00	8,00	28,00	-	-	-	28,00	-	-	-	-	-	-	-	10,00	38,00
9	Pedurungan	60,00	6,00	66,00	-	-	-	66,00	-	-	-	-	-	-	-	-	66,00
10	Sitemu	12,00	6,00	18,00	-	-	-	18,00	-	-	-	-	-	-	-	-	18,00
11	Banjardawa	-	-	-	-	-	-	-	-	-	-	-	-	-	-	-	-
12	Sokawangi	20,00	40,00	60,00	-	-	-	60,00	-	36,00	36,00	-	-	-	36,00	-	96,00
13	Kejambon	-	25,00	25,00	-	-	-	25,00	-	-	-	-	-	-	-	5,00	30,00
14	Penggarit	27,00	-	27,00	-	-	-	27,00	-	-	-	-	-	-	-	-	27,00
15	Jrakah	25,00	30,00	55,00	-	-	-	55,00	-	-	-	-	-	-	-	-	55,00
	JUMLAH	354,00	219,00	573,00	-	-	-	573,00	-	82,00	82,00	-	-	-	82,00	30,00	685,00
III	<u>KEC. PETARUKAN</u>																
1	Serang	15,00	-	15,00	-	-	-	15,00	-	-	-	-	-	-	-	-	15,00
2	Kendalsari	-	-	-	-	-	-	-	-	-	-	8,00	-	8,00	8,00	-	8,00
	JUMLAH	15,00	-	15,00	-	-	-	15,00	-	-	-	8,00	-	8,00	8,00	-	23,00
IV	<u>KEC. BANTARBOLANG</u>																
1	Glandang	-	-	-	-	-	-	-	-	-	-	-	-	-	-	-	-
2	Lenggerong	15,00	-	15,00	-	-	-	15,00	-	15,00	15,00	-	-	-	15,00	-	30,00
3	Karanganyar	10,00	-	10,00	-	-	-	10,00	-	-	-	10,00	-	10,00	10,00	-	20,00
4	Kebongede	20,00	-	20,00	-	-	-	20,00	-	18,00	18,00	-	-	-	18,00	-	38,00
5	Kuta	8,00	-	8,00	-	-	-	8,00	-	-	-	-	9,00	9,00	9,00	-	17,00
6	Peguyangan	-	-	-	-	-	-	-	15,00	-	15,00	-	10,00	10,00	25,00	-	25,00

1	2	3	4	5	6	7	8	9	10	11	12	13	14	15	16	17	18
---	---	---	---	---	---	---	---	---	----	----	----	----	----	----	----	----	----

1	2	3	4	5	6	7	8	9	10	11	12	13	14	15	16	17	18
	REKAPITULASI																
I	KEC. PEMALANG	401,00	244,00	645,00	-	-	-	645,00	-	184,00	184,00	115,00	393,00	508,00	692,00	55,00	1.392,00
II	KEC. TAMAN	354,00	219,00	573,00	-	-	-	573,00	-	82,00	82,00	-	-	-	82,00	30,00	685,00
III	KEC. PETARUKAN	15,00	-	15,00	-	-	-	15,00	-	-	-	8,00	-	8,00	8,00	-	23,00
IV	K BANTARBOLANG	59,00	-	59,00	-	-	-	59,00	15,00	33,00	48,00	10,00	25,00	35,00	83,00	-	142,00
V	K. RANDUDONGKAL	-	-	-	-	-	-	-	-	-	-	-	237,00	237,00	237,00	-	237,00
VI	K. WARUNGPRING	-	-	-	-	-	-	-	-	-	-	10,00	17,00	27,00	27,00	-	27,00
VII	KEC. MOGA	-	-	-	-	-	-	-	-	-	-	-	20,00	20,00	20,00	-	20,00
VIII	KEC. BELIK	-	-	-	-	-	-	-	-	-	-	-	15,00	15,00	15,00	-	15,00
IX	K. AMPELGADING	55,00	19,00	74,00	-	-	-	74,00	-	-	-	4,00	-	4,00	4,00	-	78,00
X	KEC. ULUJAMI	-	-	-	-	-	-	-	-	-	-	-	-	-	-	-	-
	JUMLAH	884,00	482,00	1.366,00	-	-	-	1.366,00	15,00	299,00	314,00	147,00	707,00	854,00	1.168,00	85,00	2.619,00

BUPATI PEMALANG,

H.M. MACHROES