



BUPATI PEMALANG

PERATURAN BUPATI PEMALANG NOMOR 35 TAHUN 2011

TENTANG

PEDOMAN POLA TANAM DAN TATA TANAM
MUSIM TANAM OKMAR TAHUN 2011 / 2012
DAN MUSIM TANAM ASEP TAHUN 2012
DI KABUPATEN PEMALANG

DENGAN RAHMAT TUHAN YANG MAHA ESA

BUPATI PEMALANG,

- Menimbang :
- a. bahwa air dan tanah beserta bahan mineral yang terkandung didalamnya adalah merupakan salah satu kekayaan alam sebagai karunia Tuhan Yang Maha Esa Kepada Bangsa Indonesia yang dikuasai oleh Negara dan digunakan untuk sebesar-besarnya kemakmuran rakyat secara adil dan merata ;
 - b. bahwa agar penggunaan air dapat dimanfaatkan secara efektif dan efisien, untuk mensukseskan usaha pembangunan pertanian dalam rangka peningkatan kesejahteraan masyarakat pada umumnya dan petani pada khususnya, perlu adanya pedoman pengaturan Pola Tanam dan Tata Tanam yang teratur dan terarah ;
 - c. bahwa berdasarkan pertimbangan sebagaimana dimaksud huruf a dan huruf b, maka perlu menetapkan Peraturan Bupati tentang Pedoman Pola Tanam dan Tata Tanam Musim Tanam OKMAR Tahun 2011/2012 dan Musim Tanam ASEP Tahun 2012 di Kabupaten Pemalang .
- Mengingat :
1. Undang – Undang Nomor 13 Tahun 1950 tentang Pembentukan Daerah – daerah Kabupaten dalam Lingkungan Provinsi Jawa Tengah ;
 2. Undang – Undang Nomor 12 Tahun 1992 tentang sistem Budi Daya Tanaman (Lembaran Negara Republik Indonesia Tahun 1992 Nomor 46, Tambahan Lembaran Negara Republik Indonesia Nomor 3478) ;
 3. Undang – Undang Nomor 7 Tahun 2004 tentang Sumber Daya Air (Lembaran Negara Republik Indonesia Tahun 2004 Nomor 32, Tambahan Lembaran Negara Republik Indonesia Nomor 4377) ;

4. Undang – Undang Nomor 32 Tahun 2004 tentang Pemerintahan Daerah (Lembaran Negara Republik Indonesia Tahun 2004 Nomor 125, Tambahan Lembaran Negara Republik Indonesia Nomor 4437), sebagaimana telah diubah beberapa kali terakhir dengan Undang – Undang Nomor 12 Tahun 2008 tentang Perubahan kedua atas Undang-Undang Nomor 32 Tahun 2004 tentang Pemerintahan Daerah (Lembaran Negara Republik Indonesia Tahun 2008 Nomor 59, Tambahan Lembaran Negara Republik Indonesia Nomor 4844);
5. Peraturan Pemerintah Nomor 32 Tahun 1950 tentang Penetapan Mulai Berlakunya Undang - Undang Nomor 13 Tahun 1950 ;
6. Peraturan Pemerintah Nomor 20 Tahun 2006 tentang Irigasi (Lembaran Negara Republik Indonesia Tahun 2006 Nomor 46, Tambahan Lembaran Negara Republik Indonesia Nomor 4624) ;
7. Instruksi Presiden Nomor 1 Tahun 1969 tentang Pelaksanaan Pengelolaan Pengairan (Pengaturan Air dan Pemeliharaan Jaringan Irigasi) ;
8. Instruksi Presiden Nomor 3 Tahun 1999 tentang Pembaharuan Kebijakan Pengelolaan Irigasi ;
9. Peraturan Daerah Kabupaten Pemalang Nomor 12 Tahun 2008 tentang Susunan Organisasi dan Tata Kerja Dinas Daerah Kabupaten Pemalang (Lembaran Daerah Kabupaten Pemalang Tahun 2008 Nomor 12) ;
10. Peraturan Daerah Kabupaten Pemalang Nomor 17 Tahun 2008 tentang Irigasi (Lembaran Daerah Kabupaten Pemalang Tahun 2008 Nomor 17) ;
11. Peraturan Bupati Pemalang Nomor 33 Tahun 2009 tentang Petunjuk Pelaksanaan Peraturan Daerah Kabupaten Pemalang Nomor 17 Tahun 2008 tentang Irigasi (Berita Daerah Kabupaten Pemalang Tahun 2009 Nomor 33), sebagaimana telah diubah dengan Peraturan Bupati Pemalang Nomor 30 Tahun 2011 (Berita Daerah Kabupaten Pemalang Tahun 2011 Nomor 30).

MEMUTUSKAN :

Menetapkan : PERATURAN BUPATI TENTANG PEDOMAN POLA TANAM DAN TATA TANAM MUSIM TANAM OKMAR TAHUN 2011/2012 DAN MUSIM TANAM ASEP TAHUN 2012 DI KABUPATEN PEMALANG

No.	Kode D.I	Nama D.I	Luas Areal	Gol.	Jumlah Vak
1	2	3	4	5	6
1.	330.038.981	Tandon	91 Ha.	I	5 Vak
2.	330.038.982	Tracak	469 Ha.	I	14 Vak
3.	330.038.983	Kejene	476,750 Ha.	I	14 Vak
4.	330.038.984	Pancakomas	71 Ha.	I	1 Vak
5.	330.038.985	Kalimas	21 Ha.	I	1 Vak
6.	330.038.986	Tengkolo	225,76 Ha.	I	1 Vak
7.	330.038.987	Rejasa	60 Ha.	I	10 Vak
8.	330.038.988	Rengas	116 Ha.	I	4 Vak
9.	330.038.989	Wregu	102 Ha.	I	1 Vak
10.	330.038.990	Pagedangan	75 Ha.	I	1 Vak
11.	330.038.991	Kenyere	27 Ha.	I	1 Vak
12.	330.038.992	Lanjiladang	453,55 Ha.	I	18 Vak
			335,45 Ha.	II	
13.	330.038.993	Sulang	50 Ha.	I	1 Vak
14.	330.038.994	Glandang	123 Ha.	I	1 Vak
15.	330.038.995	Lenggerong	41 Ha.	I	1 Vak
16.	330.038.996	Siraja	35 Ha.	I	1 Vak
17.	330.038.997	Sipedang	12 Ha.	I	1 Vak
18.	330.038.998	Surajaya	39 Ha.	I	1 Vak
19.	330.038.999	Sungapan Kr. (Grogek)	1.534,562 Ha.	I	56 Vak
			2.877,775 Ha.	II	
			777,279 Ha.	III	
		Sungapan Kn. (Simangu)	605,680 Ha.	I	28 Vak
			782,670 Ha.	II	
			485,910 Ha.	III	
20.	330.038.001	Genting	173,500 Ha.	I	8 Vak
21.	330.038.003	Sinini	76,500 Ha.	I	6 Vak
22.	330.038.005	Sirna	50 Ha.	I	1 Vak
23.	330.038.007	Gambuhan II	22 Ha.	I	1 Vak
24.	330.039.008	Plakaran II	17 Ha.	I	1 Vak
25.	330.039.009	Karangsari	17 Ha.	I	1 Vak
26.	330.039.012	Gendoang II	54 Ha.	I	1 Vak
27.	330.039.013	Walangsanga I	10 Ha.	I	1 Vak
28.	330.039.014	Plakaran I	114 Ha.	I	1 Vak
29.	330.039.015	Munding	58 Ha.	I	1 Vak
30.	330.039.016	Gendoang I	71 Ha.	I	1 Vak
31.	330.039.017	Jatijem	90 Ha.	I	1 Vak
32.	330.039.018	Wadasminah	65,930 Ha.	I	1 Vak
33.	330.039.020	Sidok	49 Ha.	I	1 Vak
34.	330.039.021	Walangsanga II	10 Ha.	I	1 Vak
35.	330.040.000	Welutputih	479,000 Ha.	I	22 Vak
			136,750 Ha.	II	
36.	330.041.002	Pepedan	27 Ha.	I	1 Vak
37.	330.041.003	Banyumudal II	10 Ha.	I	1 Vak
38.	330.041.004	Banyumudal III	10 Ha.	I	1 Vak
39.	330.041.005	Gendoang III	19 Ha.	I	1 Vak
40.	330.041.006	Petir	19 Ha.	I	1 Vak
41.	330.041.008	Moga	14 Ha.	I	1 Vak
42.	330.041.009	Balekambang	72 Ha.	I	1 Vak
43.	330.041.010	Wangandawa	43 Ha.	I	1 Vak
44.	330.041.013	Sikalong	10 Ha.	I	1 Vak
45.	330.041.014	Kebanggan III	17 Ha.	I	1 Vak
46.	330.041.015	Kebanggan II	11 Ha.	I	1 Vak
47.	330.041.016	Kebanggan I	16 Ha.	I	1 Vak
48.	330.042.000	Mejagong	1.295,332 Ha.	I	58 Vak
			759,790 Ha.	II	

Pasal 8

- (1) Waktu untuk tanam padi penghujan (MT I), pewinihan, pengolahan tanah dan penanaman berlangsung bulan Oktober dan tutup tanam akhir bulan Desember.
- (2) Waktu untuk tanam padi musim kemarau (MT II), pewinihan, pengolahan tanah dan penanaman berlangsung bulan Maret dan tutup tanam akhir bulan April.
- (3) Waktu untuk tanam palawija I berlangsung pada bulan Juli s/d bulan Agustus.
- (4) Waktu untuk tanam palawija II berlangsung mulai bulan Agustus s/d bulan Oktober .

BAB IV
SISTEM PEMBAGIAN AIR

Pasal 9

- (1) Pembagian air untuk setiap MT OKMAR dan ASEP berdasarkan Q (debit) yang tersedia, dan berdasarkan Pasal 2 dan Pasal 3.
- (2) Pemberian air pada MT ASEP apabila debit menurun diadakan giliran per Daerah aliran / saluran sekunder atau per Daerah Irigasi.

Pasal 10

- (1) Luas tanaman tebu (tebu TRI I dan TRI II) untuk tiap-tiap Daerah Irigasi atau Desa maupun Kecamatan maximum 30% tidak boleh lebih.
- (2) Tebu yang ditebang mulai bulan April s/d September (Saat menjelang musim hujan) agar dapat ditanam palawija umur pendek.
- (3) Lahan sawah bekas tebu untuk dialokasikan lahan Insus Padi secara menyeluruh dan lahan sawah bekas tanaman TRI II agar dapat ditanami palawija.

Pasal 11

Angka kebutuhan air tanaman sebagai berikut :

No.	Jenis Tanaman	MH	MK
1	<u>PADI:</u>		
	Pengolahan tanah+Bibit	1,250	1,125
	Pertumbuhan	0,725	0,850
	Panen	0,000	0,000
2	<u>TEBU:</u>		
	Garapan tanah	0,650	0,650
	Tebu muda	0,360	0,360
	Tebu tua	0,125	0,125
3	<u>PALAWIJA</u>		
	Banyak air	0,300	0,300
	Sedikit air	0,200	0,200

Pasal 12

Untuk meningkatkan produksi tanaman pangan, perlu variasi jenis tanaman padi pada setiap musim tanam

BAB V
PEDOMAN PENGATURAN POLA TANAM DAN TATA TANAM

Pasal 13

- (1) Dalam pengaturan rotasi Musim Tanam (MT) berdasarkan Pedoman Pola Tanam dan Tata Tanam ini sepenuhnya diserahkan kepada Komisi Irigasi Kabupaten Pemalang.
- (2) Dalam Pengaturan Rotasi pemberian air pada waktu keadaan air kemampuannya kurang dari 70 % diatur sepenuhnya oleh UPPU Wilayah DPU Kabupaten Pemalang dengan memperhatikan petunjuk-petunjuk dari Dinas yang terkait dan aturan-aturan yang berlaku.

Pasal 14

Pedoman Pengaturan Pola Tanam dan Tata Tanam untuk musim Tanam Okmar Tahun 2011/2012 dan ASEP Tahun 2012 di Kabupaten Pemalang, sebagaimana tercantum pada Lampiran I Peraturan Bupati ini.

Pasal 15

Rencana Pola Tanam dan Tata Tanam Padi, Padi dan Palawija untuk MT, OKMAR Tahun 2011/2012 dan ASEP Tahun 2012 di Kabupaten Pemalang, sebagaimana tercantum pada Lampiran II, III, IV, V, VI, VII, VIII, IX, X, Peraturan Bupati ini.

Pasal 16

Rencana sistem golongan pemberian air Tata Tanam padi, tebu dan palawija untuk Musim Tanam OKMAR Tahun 2011/2012 dan ASEP Tahun 2012 di Kabupaten Pemalang sebagaimana tercantum pada Lampiran XI Peraturan Bupati ini.

Pasal 17

Rencana Alokasi Areal untuk tebu rakyat MIT : tahun 2011/2012 untuk wilayah Kerja PG. Sumberharjo dan PG. Sragi sebagaimana tercantum pada Lampiran XII dan XIII Peraturan Bupati ini.

Pasal 18

- (1) Untuk memelihara kelestarian bangunan air khususnya bendung, bangunan bagi sadap dan saluran maka secara rutin tiap hari Senin diadakan pengeringan total selama satu hari untuk menguras lumpur-lumpur yang ada dipintu-pintu dan setiap tahun diadakan pengeringan total serentak Daerah Irigasi selama 15 hari yang berlangsung antara awal bulan Oktober s/d akhir bulan Oktober kecuali Sal.Induk Grogek, untuk suplesi air injeksi giling PG. SUMBERHARJO sehingga pengeringan saluran tersebut dilaksanakan secara temporer (Sewaktu-waktu diperlukan saja) untuk itu golongan sawah pada D.I. Sunggapan (Kiri) pemberian airnya menyesuaikan.

- (2) Selain untuk pemeliharaan sebagaimana dimaksud dalam ayat (1), juga untuk perbaikan – perbaikan bangunan air yang rusak juga dalam rangka pemberantasan hama terpadu.
- (3) Daerah bawah/hilir pengeringannya dimulai tanggal 1 Oktober s/d 15 Oktober yang meliputi Bendung Sungapan dan Kaliwadas. Khusus untuk D.I. Sokawati pengeringan diajukan 1 September s/d 15 Nopember, karena ada rehabilitasi Bendung Sokawati.
- (4) Daerah atas/hulu pengeringannya dimulai tanggal 16 Oktober s/d 31 Oktober yang meliputi Bendung – bendung : Welutputih, Mejugong, Lanjiladang, Sulang, Lenggerong, Rowokajar, Kedungbelis, Tandon, Kejene, Nambo, Rengas dan Rejasa.
- (5) Pengairan Daerah Irigasi dibagian bawah karena mendapatkan air dari bagian atas (Suplesi), maka untuk Daerah Irigasi bagian bawah pelaksanaan pemberian air pertama agar menyesuaikan.
- (6) Pemberian air pertama pada Daerah atas/hulu mulai tanggal 1 Nopember dan selanjutnya diprioritaskan pembibitan, pengolahan tanah, pemberian air sisa tanam MT yang telah lalu dan pemberian air tanaman MT yang bersangkutan.

BAB VI **KETENTUAN PENUTUP**

Pasal 19

Peraturan Bupati ini mulai berlaku pada tanggal diundangkan.

Agar setiap orang mengetahuinya memerintahkan pengundangan Peraturan Bupati ini dengan penempatannya dalam Berita Daerah Kabupaten Pemalang.

Ditetapkan di Pemalang
pada tanggal 8 September 2011

BUPATI PEMALANG,


H. JUNAEDI

Diundangkan di Pemalang
pada tanggal 8 September 2011

SEKRETARIS DAERAH
KABUPATEN PEMALANG


BUDHI RAHARDJO

1	2	3	4	5	6	7	8	9	10	11	12	13	14	15	16	17	18	19	20	21	22
21	Genting	330.039.001	173.500	1	1/11	173.50	173.50	-	-	-	-	-	-	173.50	-	-	-	-	-	-	520,50
22	Sirih	330.039.003	76.500	1	1/11	76.50	76.50	-	-	-	-	-	-	76.50	-	-	-	-	-	-	229,50
23	Sima	330.039.005	50.000	1	1/11	50.00	50.00	-	-	-	-	-	-	50.00	-	-	-	-	-	-	150,00
24	Cambuhan II	330.039.007	22.000	1	1/11	22.00	22.00	-	-	-	-	-	-	22.00	-	-	-	-	-	-	66,00
25	Pakaran II	330.039.008	17.000	1	1/11	17.00	17.00	-	-	-	-	-	-	17.00	-	-	-	-	-	-	51,00
26	Karangon	330.039.009	17.000	1	1/11	17.00	17.00	-	-	-	-	-	-	17.00	-	-	-	-	-	-	51,00
27	Gendang II	330.039.012	54.000	1	1/11	54.00	54.00	-	-	-	-	-	-	54.00	-	-	-	-	-	-	162,00
28	Walangsanga I	330.039.013	10.000	1	1/11	10.00	10.00	-	-	-	-	-	-	10.00	-	-	-	-	-	-	30,00
29	Pakarene I	330.039.014	114.000	1	1/11	114.00	114.00	-	-	-	-	-	-	114.00	-	-	-	-	-	-	342,00
30	Munding	330.039.015	58.000	1	1/11	58.00	58.00	-	-	-	-	-	-	58.00	-	-	-	-	-	-	174,00
31	Gendang I	330.039.016	71.000	1	1/11	71.00	71.00	-	-	-	-	-	-	71.00	-	-	-	-	-	-	213,00
32	Jariyem	330.039.017	90.000	1	1/11	90.00	90.00	-	-	-	-	-	-	90.00	-	-	-	-	-	-	270,00
33	Watasayurah	330.039.018	65.930	1	1/11	65.93	65.93	-	-	-	-	-	-	65.93	-	-	-	-	-	-	197,79
34	Sidik	330.039.020	49.000	1	1/11	49.00	49.00	-	-	-	-	-	-	49.00	-	-	-	-	-	-	147,00
35	Walangsanga II	330.039.021	10.000	1	1/11	10.00	10.00	-	-	-	-	-	-	10.00	-	-	-	-	-	-	30,00
36	Wolomah	330.040.000	476.000	1	1/11	476.00	476.00	476.00	-	-	-	-	-	-	-	-	-	-	-	-	1.427,00
37	Pepedan	330.041.002	36.250	1	1/11	36.25	36.25	136,75	-	-	-	-	-	-	-	-	-	-	-	-	410,25
38	Baryamudal II	330.041.003	10.000	1	1/11	10.00	10.00	-	-	-	-	-	-	10.00	-	-	-	-	-	-	30,00
39	Baryamudal III	330.041.004	10.000	1	1/11	10.00	10.00	-	-	-	-	-	-	10.00	-	-	-	-	-	-	30,00
40	Gendang III	330.041.005	19.000	1	1/11	19.00	19.00	-	-	-	-	-	-	19.00	-	-	-	-	-	-	57,00
41	Perr	330.041.006	19.000	1	1/11	19.00	19.00	-	-	-	-	-	-	19.00	-	-	-	-	-	-	57,00
42	Moga	330.041.008	14.000	1	1/11	14.00	14.00	-	-	-	-	-	-	14.00	-	-	-	-	-	-	42,00
43	Bulekambang	330.041.009	72.000	1	1/11	72.00	72.00	-	-	-	-	-	-	72.00	-	-	-	-	-	-	216,00
44	Wangaralewa	330.041.010	43.000	1	1/11	43.00	43.00	-	-	-	-	-	-	43.00	-	-	-	-	-	-	129,00
45	Sikalang	330.041.013	10.000	1	1/11	10.00	10.00	-	-	-	-	-	-	10.00	-	-	-	-	-	-	30,00
46	Kebanagan III	330.041.014	17.000	1	1/11	17.00	17.00	-	-	-	-	-	-	17.00	-	-	-	-	-	-	51,00
47	Kebunggan II	330.041.015	11.000	1	1/11	11.00	11.00	-	-	-	-	-	-	11.00	-	-	-	-	-	-	33,00
48	Kobangan I	330.041.016	16.000	1	1/11	16.00	16.00	-	-	-	-	-	-	16.00	-	-	-	-	-	-	48,00
49	Mejayang	330.042.000	1.295.322	1	1/11	1.295.32	1.287.32	1.287.32	8.00	8.00	8.00	-	-	-	-	-	-	-	-	-	3.885,97
50	Kedingbels	330.042.000	753.700	1	1/11	753.79	753.79	753.79	-	-	-	-	-	-	-	-	-	-	-	-	2.261,37
51	Bowohajar	330.043.001	130.000	1	1/11	130.00	130.00	130.00	-	-	-	-	-	-	-	-	-	-	-	-	390,00
52	Lubangwangun	330.043.003	150.000	1	1/11	150.00	150.00	150.00	-	-	-	-	-	-	-	-	-	-	-	-	450,00
53	Curupwang	330.043.004	10.000	1	1/11	10.00	10.00	10.00	-	-	-	-	-	-	-	-	-	-	-	-	30,00
54	Cikending	330.043.005	13.000	1	1/11	13.00	13.00	13.00	-	-	-	-	-	-	-	-	-	-	-	-	39,00

1	2	3	4	5	6	7	8	9	10	11	12	13	14	15	16	17	18	19	20	21	22
90	Comal	330.046.000	2.960.030	I	16/11	2.239.888	2.270.306	-	197.000	197.000	-	192.627	192.627	590.27	330.53	300.05	99.73	-	-	2.270.03	6.610,06
		330.046.000	3.634.850	II	1/12	2.675.27	2.851.26	-	95.40	133.48	87.99	89.36	107.36	533.23	640.40	30.80	170.02	134.33	511.85	2.823.61	7.434,76
		330.046.000	2.410.120	III	16/1	2.246.76	2.246.76	-	-	30.00	30.00	24.42	24.42	230.26	108.94	19.57	2.91	30,00	80,37	2.146,95	4.964,04
91	Kalwadas		1.702.000	I	16/10	1.205,00	1.205,00	-	119,00	119,00	125,00	153,00	153,00	557,00	215,00	215,00	248,00	10,00	10,00	772,00	4.314,00
			1.167.000	II	1/11	908,00	904,00	-	193,00	197,00	2.000,00	8,00	8,00	812,00	58,00	58,00	68,00	-	-	57,00	3.444,00
			2.571.000	III	16/11	2.179,00	2.164,00	-	246,00	246,00	231,00	16,00	31,00	1.384,00	130,00	130,00	242,00	-	-	714,00	6.999,00
92	Wnong		74.000	I	16/10	74.000	74.000	-	-	-	-	-	-	74.000	-	-	-	-	-	-	222,00
93	Siebet		37.000	I	16/10	37.000	37.000	-	-	-	-	-	-	37.000	-	-	-	-	-	-	111,00
94	Keleunggong		25.000	I	16/10	25.000	25.000	-	-	-	-	-	-	25.000	-	-	-	-	-	-	75,50
95	Rembul		60.000	I	1/11	60.000	60.000	-	-	-	-	-	-	60.000	-	-	-	-	-	-	180,00
96	Kramat Bawah		124.470	I	1/11	124.47	124.47	-	-	-	-	-	-	124.47	-	-	-	-	-	-	373,41
	Jumlah		30.898.028			26.890.603	26.816.708		5.164.442	1.829.570	1.208.830	740.290	876.120	13.456.786	1.483.870	754.530	1.049.800	182.815	620.710	9.482.950	81.876.883

MUDA HUNDAKILANG

H.JUNAEDI

PERATURAN BUPATI PEMALANG
 NOMOR 35 TAHUN 2011
 TANGGAL 8 September 2011

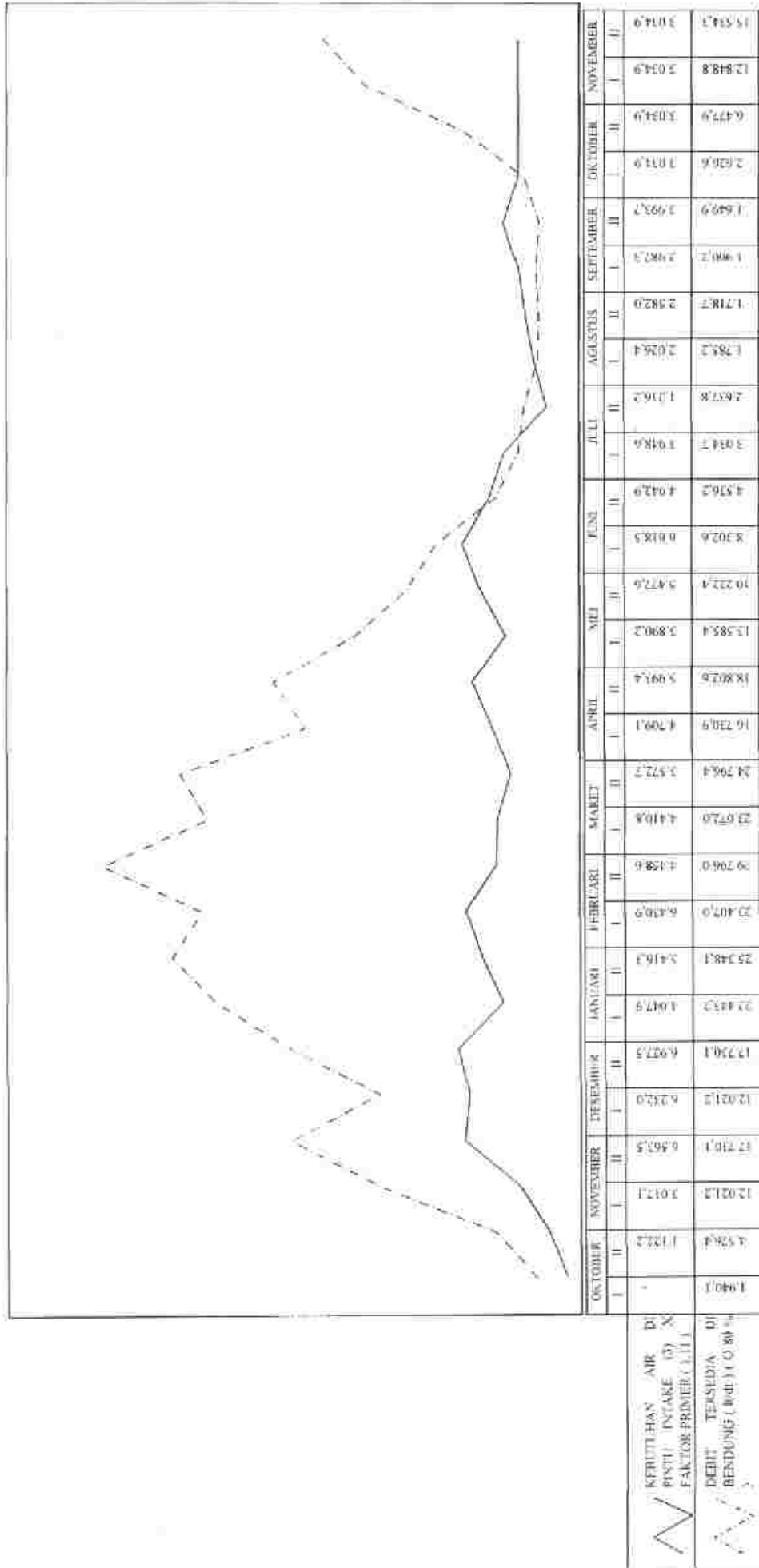
LAMPIRAN II

RENCANA
 POLA TANAM DAS TANAH PADU, PADU DAN
 PALAWAJA UNTUK MT. OSKAR TAHUN 2011/2012 DAN ASIP TAHUN 2012
 DI WILAYAH KABUPATEN PEMALANG

DE. KAWADAS	LUAS BAKU =	MONTOK												KETERANGAN					
		OKTOBER	NOVEMBER	DESEMBER	JANUARI	FEBRUARI	MARET	APRIL	MAYI	JUNI	JULI	AGUSTUS	SEPTEMBER		OKTOBER				
GOLONGAN PEKAWAN SAWAH	1.702.000 Ha																		
		GOL I																	
		GOL II																	
GOLONGAN AIR	1.197.000 Ha																		
		GOL I																	
		GOL II																	
GOLONGAN BUKAN SAWAH	2.571.000 Ha																		
		GOL I																	
		GOL II																	
Jumlah																			
KEBUTUHAN AIR DI PINTU SADAP (1) X FAKTOR TERSEKUTIP (1,2)																			
KEBUTUHAN AIR DI PINTU BAGI (2) X FAKTOR SEKUNDER (1,17)																			
KEBUTUHAN AIR DI PINTU INTAKE (3) X FAKTOR PRIMER (1,11)																			
DEBIT TERSEDIA MENYUSUN (100) x (0,80%)																			

BUPATI PEMALANG
 HUNDAE

DIAGRAM NERACA AIR BENDUNG KALIWADAS



PERATURAN BUPATI PEMALANG
 NOMOR 35 TAHUN 2011
 TANGGAL 8 September 2011

LAMPIRAN III

RENCANA POLA TANAM DAN TATA TANAMPADI, PADI DAN
 PALAWAJA UNTUK MT OKRAK TAHUN 2011/2012 DAN ASEPTAHUN 2012
 DI WILAYAH KABUPATEN PEMALANG.

DI. COMAL	GOLONGAN PETAK SAWAH	9005.00 Ha												KETERANGAN				
		SEPT	OCT	NOV	DES	JAN	FEB	MAR	APR	MAY	JUN	JUL	AUG		SEPT	OCT	NOV	DES
GOL I =	2.960,030 Ha	(Sengol. Tanah dan bibit) Padi rendeng = 2.714,18 Ha (Sengol. Tanah dan bibit) Padi Gado = 2.536,51 Ha (Sengol. Tanah dan bibit) Padi Gado = 2.536,51 Ha TEBU BIBIT / MUDA = 239,85 Ha TEBU MUDA = 142,85 Ha TEBU MUDA = 142,85 Ha PALAWAJA = 274,67 Ha TEBU MUDA = 274,67 Ha												KEBUTUHAN AIR I PADI MFT MK Pengolahan 1,250 (1,125) Perotobuhan 0,725 (0,880)				
		TEBU BIBIT / MUDA = 239,85 Ha TEBU MUDA = 142,85 Ha TEBU MUDA = 142,85 Ha PALAWAJA = 274,67 Ha TEBU MUDA = 274,67 Ha																
GOL II =	3.634,850 Ha	(Sengol. Tanah dan bibit) Padi rendeng = 3.356,75 Ha (Sengol. Tanah dan bibit) Padi Gado = 3.245,610 Ha (Sengol. Tanah dan bibit) Padi Gado = 3.245,610 Ha TEBU BIBIT / MUDA = 275,100 Ha TEBU MUDA = 241,740 Ha PALAWAJA = 144,7 Ha TEBU MUDA = 241,740 Ha												II. TEBU Garapan: 0,65 Tebu Muda 0,36 Tebu Tua 0,125				
		TEBU BIBIT / MUDA = 275,100 Ha TEBU MUDA = 241,740 Ha PALAWAJA = 144,7 Ha TEBU MUDA = 241,740 Ha																
GOL III =	2.410,120 Ha	(Sengol. Tanah dan bibit) Padi rendeng = 2.370,12 Ha (Sengol. Tanah dan bibit) Padi Gado = 2.345,62 Ha (Sengol. Tanah dan bibit) Padi Gado = 2.345,62 Ha TEBU BIBIT / MUDA = 51,00 Ha TEBU MUDA = 24,00 Ha PALAWAJA = 35,50 Ha TEBU MUDA = 24,00 Ha												III. PADI AWIA Palawaja Banyak air 0,3				
		TEBU BIBIT / MUDA = 51,00 Ha TEBU MUDA = 24,00 Ha PALAWAJA = 35,50 Ha TEBU MUDA = 24,00 Ha																
KEBUTUHAN AIR DI PINTU SADAP (1) X FAKTOR (1,33) KEBUTUHAN AIR DI PINTU BANGI (2) X FAKTOR SEKUNDER (1,17) KEBUTUHAN AIR DI PINTU INTAKE (3) X FAKTOR PRIMER (1,11) BIBIT TERSEDIA DI BENDUNG (High) (0,80)	GOL I																	
	GOL II																	
	GOL III																	
	JUMLAH																	
	Total, karena ada rehab Bendung Sekawati																	

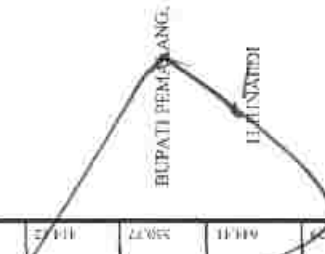
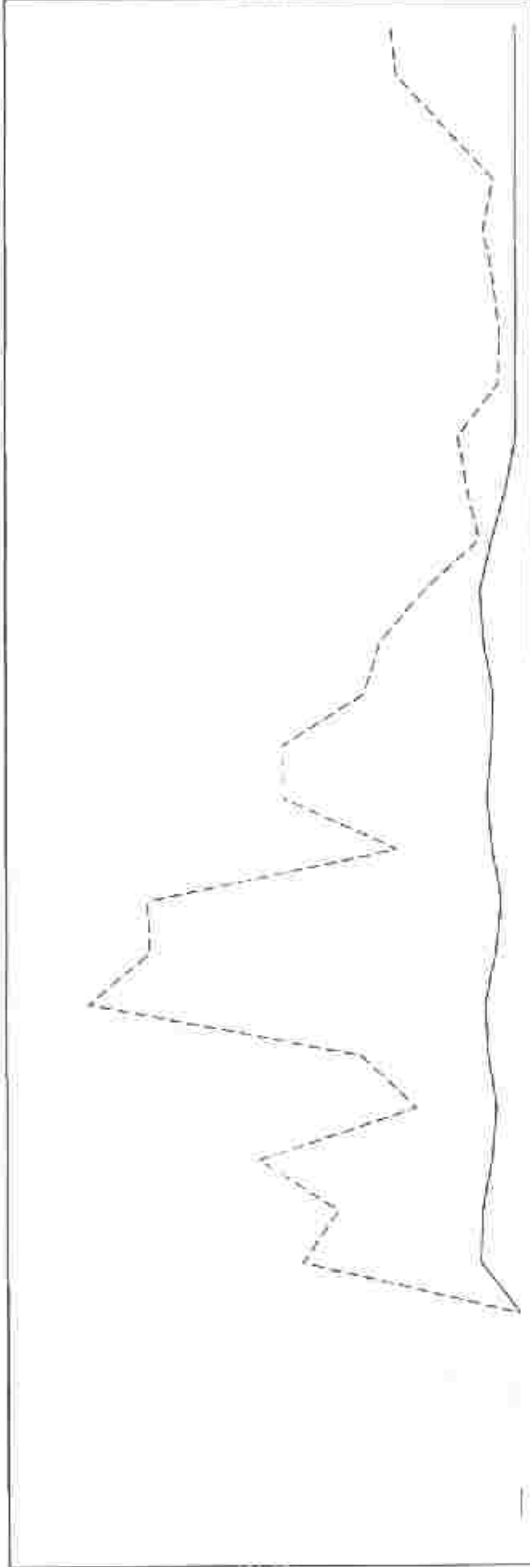


DIAGRAM NERACA AIR BENDUNG SOKAWATI



	SEPTEMBER		OKTOBER		NOVEMBER		DESEMBER		JANUARI		FEBRUARI		MARET		APRIL		MEI		JUNI		JULI		AGUSTUS		SEPTEMBER		OKTOBER		NOVEMBER																											
	I	II	I	II	I	II	I	II	I	II	I	II	I	II	I	II	I	II	I	II	I	II	I	II	I	II	I	II																												
Kebutuhan Air di Pintu Intake (3) X Faktor Primer (LIT)	*	*	*	*	*	*	69.019,33	12.485,78	58.531,40	11.910,94	84.187,19	8.452,51	33.336,61	1.467,49	9.800,08	51.907,32	9.800,08	138.992,64	10.812,31	119.385,44	7.423,42	119.903,75	5.734,31	39.176,01	8.434,02	35.993,66	10.041,15	76.459,90	8.716,88	50.070,69	8.199,31	44.587,14	10.995,74	30.531,22	12.201,89	12.514,48	8.574,95	16.551,55	3.836,83	19.217,92	472,47	6.121,55	572,35	2.882,67	642,23	7.850,24	682,23	10.985,66	741,13	1.412,17	715,29	23.692,06	715,29	39.130,42	715,29	40.769,19
Debit Tersedia di Bendung (debit) (Q 80%)	*	*	*	*	*	*	58.531,40	11.910,94	84.187,19	8.452,51	33.336,61	1.467,49	9.800,08	51.907,32	9.800,08	138.992,64	10.812,31	119.385,44	7.423,42	119.903,75	5.734,31	39.176,01	8.434,02	35.993,66	10.041,15	76.459,90	8.716,88	50.070,69	8.199,31	44.587,14	10.995,74	30.531,22	12.201,89	12.514,48	8.574,95	16.551,55	3.836,83	19.217,92	472,47	6.121,55	572,35	2.882,67	642,23	7.850,24	682,23	10.985,66	741,13	1.412,17	715,29	23.692,06	715,29	39.130,42	715,29	40.769,19		

PERATURAN BUPATI PEMALANG
 NOMOR 35 TAHUN 2011
 TANGGAL 8 September 2011

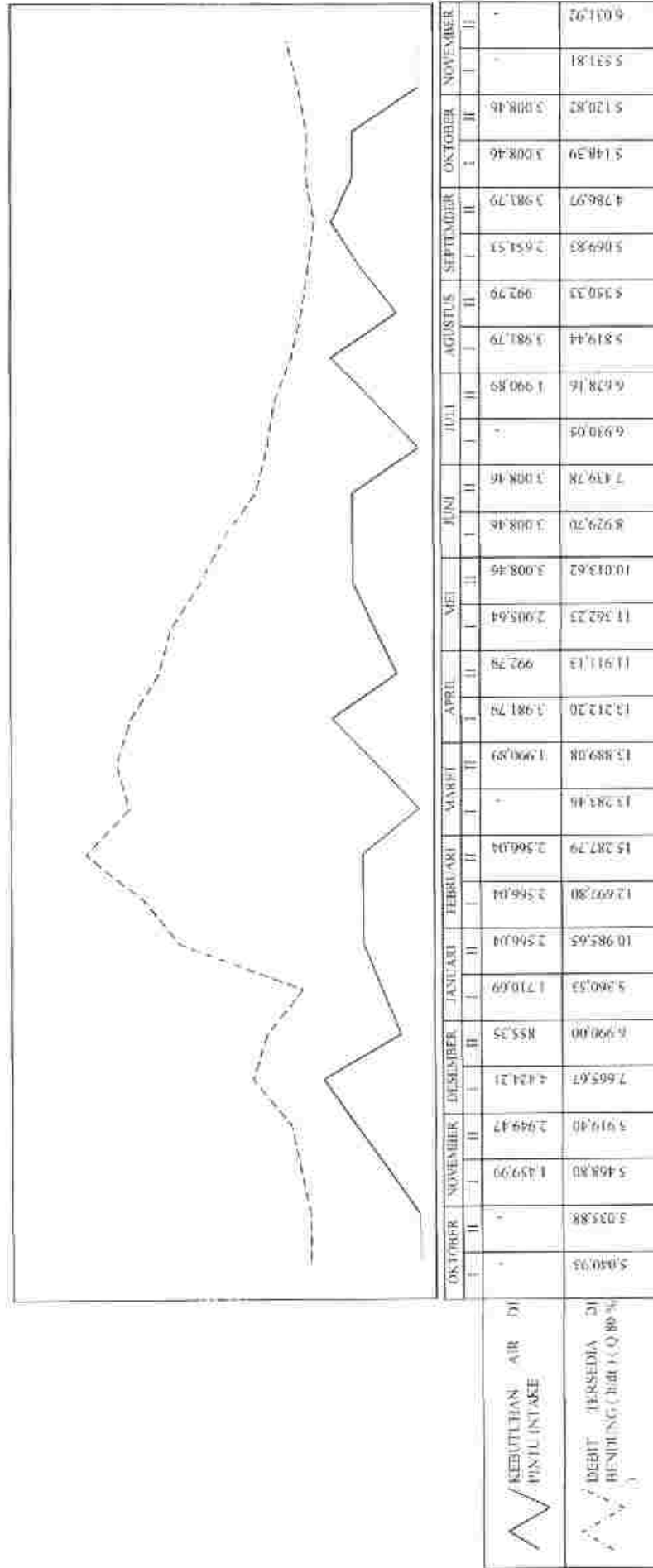
LAMPIRAN VI

BENCANA POLA TANAM DAN TATA TANAM PADI, PADI DAN
 PALAWIA UNTUK MT. OKMAR TAHUN 2011/2012 DAN ASEP TAHUN 2012
 DI WILAYAH KABUPATEN PEMALANG

DJ. MEJANGING LUAS BASU = 2.049,11 Ha

GOLONGAN PETAK SAWAH	PERIODE												KETERANGAN																	
	OKTOBER	NOVEMBER	DESEMBER	JANUARI	FEBRUARI	MARET	APRIL	MAY	JUNI	JULI	AGUSTUS	SEPTEMBER		OKTOBER	NOVEMBER															
GOK I 1.295,32 Ha KELOMPOK PETAK SAWAH (A) SEBANYAK 17 PETAK	Padi rendeng Padi tanah dan bibit Padi tanah dan bibit Padi tanah dan bibit Padi												KEBUTUHAN AIR PADI MM MK Pengolahan 1.250 1.125 Persambutan 0.728 0.850																	
GOK II 753,790 Ha KELOMPOK PETAK SAWAH (B) SEBANYAK 30 PETAK	Padi rendeng Padi tanah dan bibit Padi tanah dan bibit Padi tanah dan bibit Padi												II. TETAP Garapan 0,65 Tebu Muda 0,56 Tebu Tua 0,125 III. PALAWIA Palawia Menyokok 0,3																	
KEBUTUHAN AIR DI PINTU SADAP (1) X FAKTOR TIRSI (0,133)	5.040,93	5.075,88	5.919,40	7.665,67	6.990,00	5.360,53	10.985,65	10.985,65	15.287,79	13.283,46	13.889,08	13.212,20	11.911,13	11.502,23	10.015,62	8.929,79	7.339,78	6.930,05	6.628,16	5.819,44	5.350,33	5.069,83	4.786,97	5.148,39	5.120,82	5.120,82	5.331,81	6.031,92		
KEBUTUHAN AIR DI PINTU BAGI (2) X FAKTOR SEKUNDER (1,17)																														
KEBUTUHAN AIR DI PINTU INTAKE (3) X FAKTOR PRIMER (1,11)																														
DEBIT TERSEDIA DI BENDUNG (0,011) @ 80%																														
(1)																														
(2)																														
(3)																														
(4)																														
(5)																														

DIAGRAM NERACA AIR BENDUNG MEJAGONG



PERATURAN BUPATI PEMALANG
NOMOR : 35 TAHUN 2011
TANGGAL : 8 September 2011

LAMPIRAN VII
RENCANA POLA TANAM DAN TATA TANAM PADI, PADIDAN
PALAWIA UNTUK MT. OKMAR TAHUN 2011/2012 DAN ANSP TAHUN 2012
DI WILAYAH KABUPATEN PEMALANG

D.L. WELUTU. IIII	LUAS BAKU (a)	615.750 Ha												KETERANGAN																		
		OKTOBER	NOVEMBER	DESEMBER	JANUARI	FEBRUARI	MARET	APRIL	MAY	JUNI	JULI	AGUSTUS	SEPTEMBER		OKTOBER	NOVEMBER																
GOL I	479.000 Ha	Padi												Kebutuhan Air I PADI MH MK Pengolahan 1,250 1,125 Pertumbuhan 0,725 0,850																		
GOL II	136.750 Ha	Padi																														
KELOMPOK PETAK SAWAH (A)		Padi												II TEBU Garapan 0,65 Tebu Muda 0,36 Tebu Tua 0,125																		
SEBANYAK 17 PETAK		Padi																														
KELOMPOK PETAK SAWAH (B)		Padi												III PALAWIA Palawia banyak air 0,3																		
SEBANYAK 30 PETAK		Padi																														
KEBUTUHAN AIR DI SAWAH (1a/1b)	GOL II	JUMLAH	818,73	881,00	1.052,73	1.383,33	1.917,13	2.562,19	2.541,31	2.808,26	4.982,28	4.378,29	4.030,56	1.307,83	3.660,71	1.288,78	4.087,13	3.145,26	2.965,17	2.023,31	1.012,37	1.036,26	882,11	892,21	854,69	782,07	831,13	1.047,45	1.101,93	1.573,12		
			147,50	399,17	598,75	598,75	115,76	231,52	347,28	347,28	347,28	347,28	347,28	347,28	347,28	269,44	538,88	134,36	271,43	407,15	407,15	407,15	407,15	269,44	538,88	134,36	159,24	538,88	407,15	407,15	407,15	
			197,59	399,17	598,75	598,75	115,76	231,52	347,28	347,28	347,28	347,28	347,28	347,28	347,28	269,44	538,88	134,36	271,43	407,15	407,15	407,15	407,15	269,44	538,88	134,36	159,24	538,88	407,15	407,15	407,15	407,15
			197,59	399,17	598,75	598,75	115,76	231,52	347,28	347,28	347,28	347,28	347,28	347,28	347,28	269,44	538,88	134,36	271,43	407,15	407,15	407,15	407,15	269,44	538,88	134,36	159,24	538,88	407,15	407,15	407,15	407,15
			197,59	399,17	598,75	598,75	115,76	231,52	347,28	347,28	347,28	347,28	347,28	347,28	347,28	269,44	538,88	134,36	271,43	407,15	407,15	407,15	407,15	269,44	538,88	134,36	159,24	538,88	407,15	407,15	407,15	407,15
(1)	KEBUTUHAN AIR DI PINTU SADAP (1) X FAKTOR TERSIER (1,33)	307,47	341,29	341,29	341,29	341,29	341,29	341,29	341,29	341,29	341,29	341,29	341,29	341,29	341,29	341,29	341,29	341,29	341,29	341,29	341,29	341,29	341,29	341,29	341,29	341,29	341,29	341,29	341,29	341,29	341,29	
(2)	KEBUTUHAN AIR DI PINTU BAGI (2) X FAKTOR SEKUNDER (1,17)	307,47	341,29	341,29	341,29	341,29	341,29	341,29	341,29	341,29	341,29	341,29	341,29	341,29	341,29	341,29	341,29	341,29	341,29	341,29	341,29	341,29	341,29	341,29	341,29	341,29	341,29	341,29	341,29	341,29	341,29	
(3)	KEBUTUHAN AIR DI PINTU INTAK (3) X FAKTOR PRIMER (1,11)	307,47	341,29	341,29	341,29	341,29	341,29	341,29	341,29	341,29	341,29	341,29	341,29	341,29	341,29	341,29	341,29	341,29	341,29	341,29	341,29	341,29	341,29	341,29	341,29	341,29	341,29	341,29	341,29	341,29	341,29	341,29
(4)	KEBUTUHAN AIR DI PINTU INTAK (3) X FAKTOR PRIMER (1,11)	307,47	341,29	341,29	341,29	341,29	341,29	341,29	341,29	341,29	341,29	341,29	341,29	341,29	341,29	341,29	341,29	341,29	341,29	341,29	341,29	341,29	341,29	341,29	341,29	341,29	341,29	341,29	341,29	341,29	341,29	341,29
(5)	DEBIT TURSDIA DI TURUNING (16d) (0,80%)	307,47	341,29	341,29	341,29	341,29	341,29	341,29	341,29	341,29	341,29	341,29	341,29	341,29	341,29	341,29	341,29	341,29	341,29	341,29	341,29	341,29	341,29	341,29	341,29	341,29	341,29	341,29	341,29	341,29	341,29	

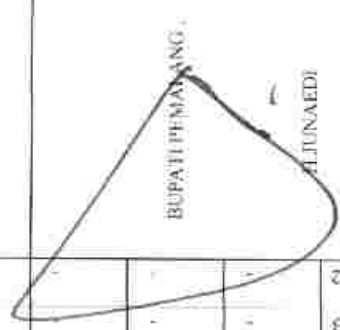
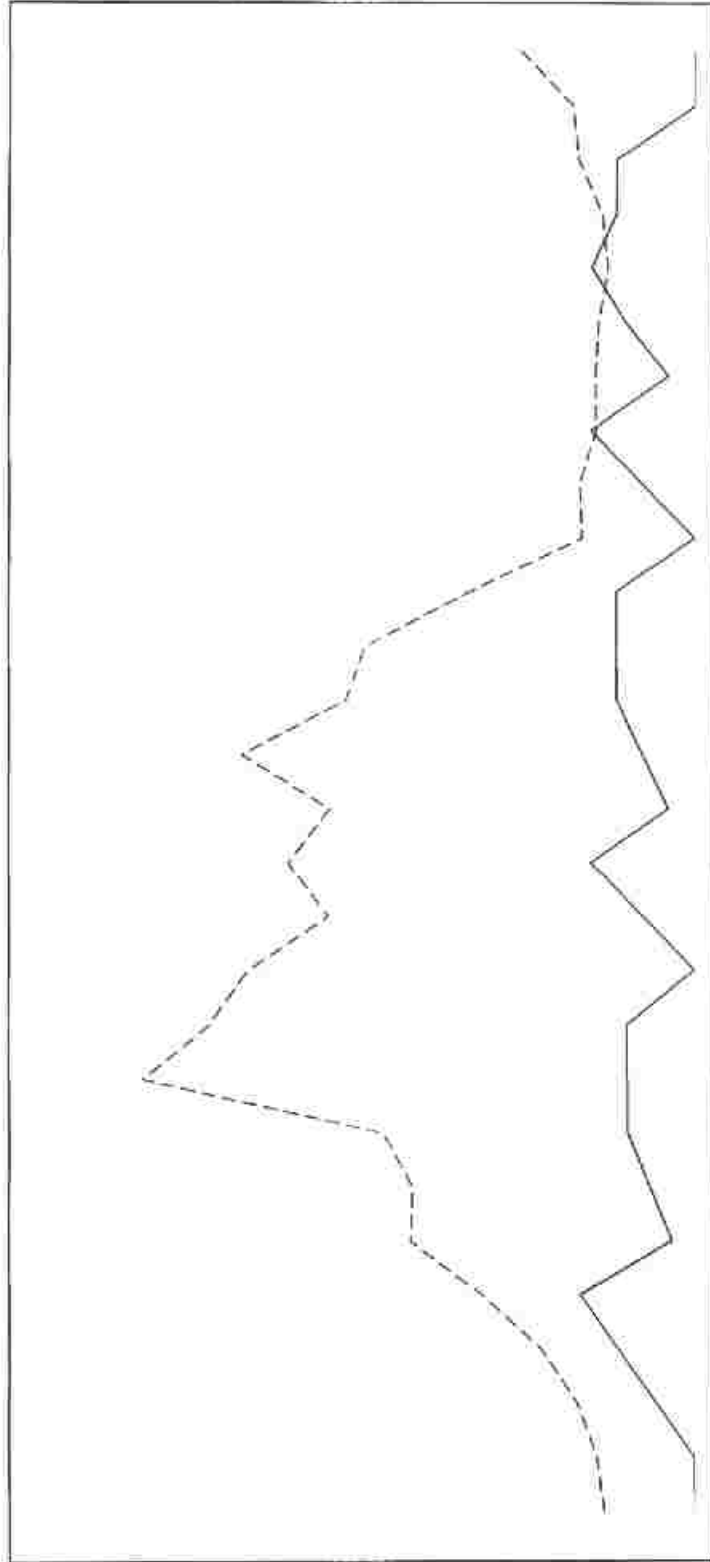


DIAGRAM NERACA AIR BENDUNG WELUTPUTIH



	OKTOBER		NOVEMBER		DESEMBER		JANUARI		FEBRUARI		MARET		APRIL		MEI		JUNI		JULI		AGUSTUS		SEPTEMBER		OKTOBER		NOVEMBER													
	I	II	I	II	I	II	I	II	I	II	I	II	I	II	I	II	I	II	I	II	I	II	I	II	I	II	I	II												
KUBUTUHAN AIR DI PINTU INTAKE	818,73	-	881,00	1.052,73	341,29	689,47	1.383,33	1.917,13	1.034,20	199,95	2.562,19	2.541,31	399,89	599,84	2.808,26	4.982,38	599,84	4.378,29	4.030,56	1.307,83	465,39	3.660,71	930,78	3.288,78	232,08	468,84	3.145,26	2.965,17	2.023,51	1.012,57	1.036,76	882,11	892,21	864,69	782,07	833,13	1.047,45	703,26	1.101,93	1.573,12
DIBUTU TERSEDIA DI BENDUNG (100% (0-80%))	818,73	-	881,00	1.052,73	341,29	689,47	1.383,33	1.917,13	1.034,20	199,95	2.562,19	2.541,31	399,89	599,84	2.808,26	4.982,38	599,84	4.378,29	4.030,56	1.307,83	465,39	3.660,71	930,78	3.288,78	232,08	468,84	3.145,26	2.965,17	2.023,51	1.012,57	1.036,76	882,11	892,21	864,69	782,07	833,13	1.047,45	703,26	1.101,93	1.573,12

PERATURAN BUPATI PEMALANG
 NOMOR 35 TAHUN 2011
 TANGGAL 8 September 2011

LAMPIRAN VIII

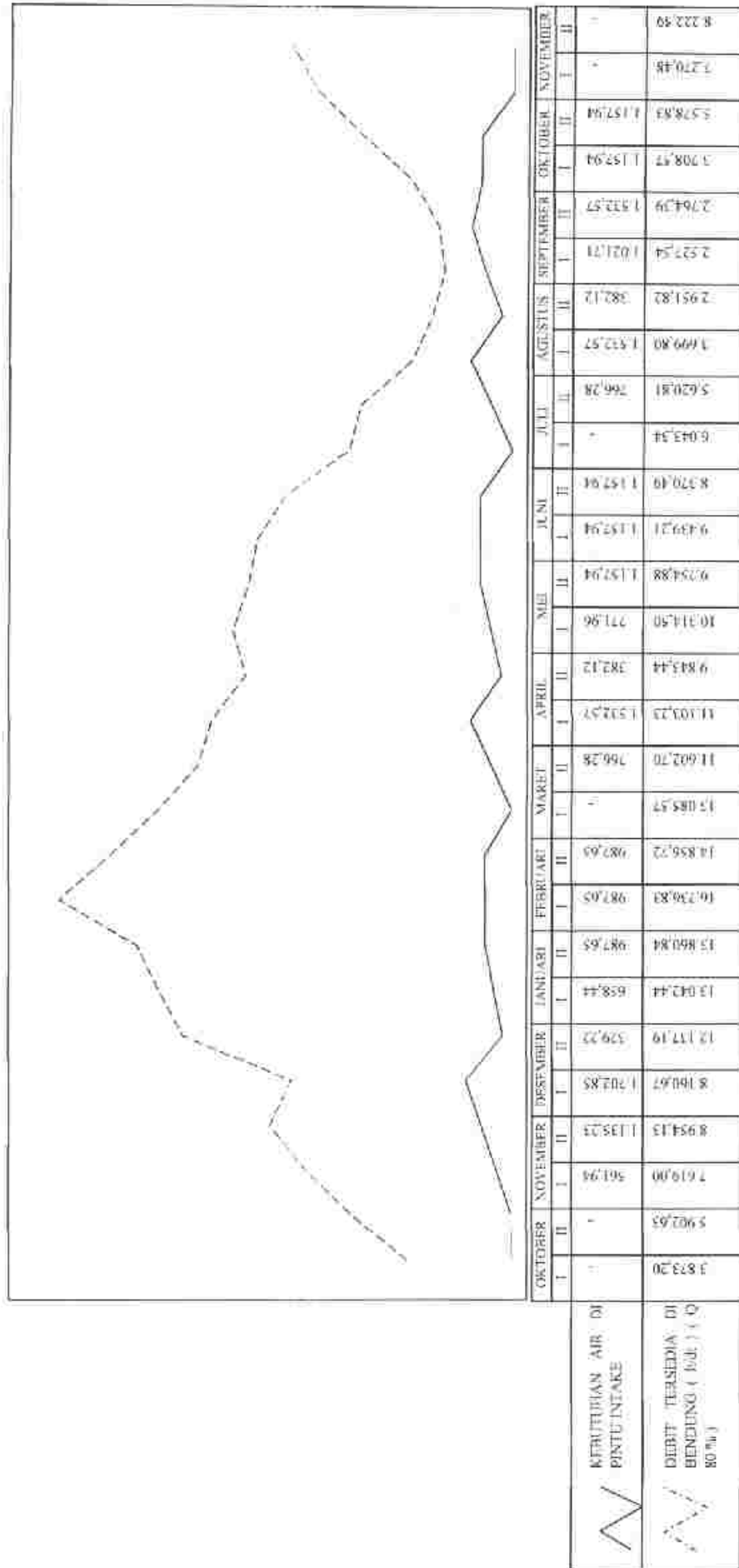
RENCANA JALAN TANAM DAN TATA TANAM PADI, PADUDAN
 PALAWAJA UNTUK MT. OKMAR TAHUN 2011/2012 DAN ASEK TAHUN 2012
 DI WILAYAH KABUPATEN PEMALANG

DI LAMPILADANG LUSAS BAKU = 788.090 Ha

GOLONGAN/PETAK SAWAH	OKTOBER		NOVEMBER		DESEMBER		JANUARI		FEBRUARI		MARET		APRIL		MEI		JUNI		JULI		AGUSTUS		SEPTEMBER		OKTOBER		NOVEMBER		KEPERANGAN	
	I	II	I	II	I	II	I	II	I	II	I	II	I	II	I	II	I	II	I	II	I	II	I	II	I	II	I	II		
GOL I = 453,350 Ha	X		X		X		X		X		X		X		X		X		X		X		X		X		X		KEJUTUHAN AIR I. PADI MH Mk. Pengolahan 1,250 Penumbuhan 0,725 0,890	
KELOMPOK PETAK SAWAH (A)	X		X		X		X		X		X		X		X		X		X		X		X		X		X			
SERANYAK = 42 PETAK	X		X		X		X		X		X		X		X		X		X		X		X		X		X			
GOL II = 335,340 Ha	X		X		X		X		X		X		X		X		X		X		X		X		X		X		II. TEBU Cumpang Lebu Muda Lebu Tua 0,65 0,30 0,125	
KELOMPOK PETAK SAWAH (B)	X		X		X		X		X		X		X		X		X		X		X		X		X		X			
SERANYAK = 30 PETAK	X		X		X		X		X		X		X		X		X		X		X		X		X		X			
GOL III = 177,1 Ha	X		X		X		X		X		X		X		X		X		X		X		X		X		X		III. PALAWAJA Palawaja Paranyak air 0,5	
KELOMPOK PETAK SAWAH (C)	X		X		X		X		X		X		X		X		X		X		X		X		X		X			
SERANYAK = 10 PETAK	X		X		X		X		X		X		X		X		X		X		X		X		X		X			
GOL I	3.873	5.903	7.619	8.954	8.161	12.137	13.042	13.861	16.237	14.857	11.603	13.086	11.603	11.162	9.843	10.315	9.755	9.439	8.370	6.043	5.621	3.700	2.952	2.528	2.764	3.709	4.429	5.429	7.230	8.223
GOL II																														
JUMLAH																														
KEBUTUHAN AIR DI PINTU SADAP (1) X FAKTOR TERSENER (1,33)																														
KEBUTUHAN AIR DI PINTU BAGI (2) X FAKTOR SEKUNDER (1,71)																														
KEBUTUHAN AIR DI PINTU INIAKE (3) X FAKTOR PRIMER (1,11)																														
DEBIT TERSEDIA DI BENDUNG (Juga F) (Q 80 %)																														



DIAGRAM NERACA AIR BENDUNG LANJILADANG

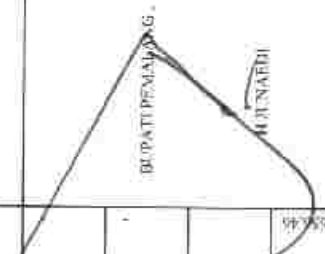


LAMPIRAN IX

RENCANA POLA TANAM DAN TATA TANAM PADI, PADIRIAN PALAWALANTUK, MT. OKMAR TALUN 2011-2012 DAN ASEP TALUN 2012 DI WILAYAH KABUPATEN PEMALANG

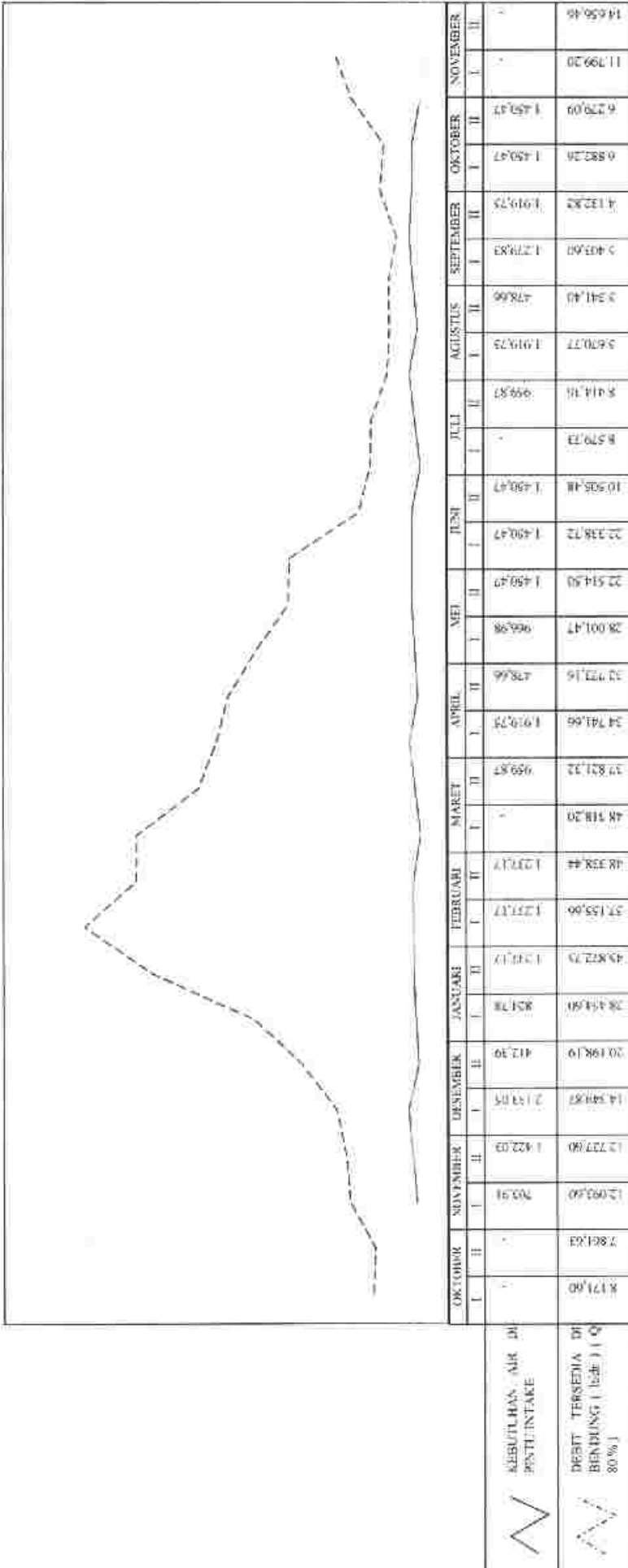
PERATURAN BUPATI PEMALANG
 NOMOR 35 TAHUN 2011
 TANGGAL 8 September 2011

D1. SAMBUD	LUAS BAKU Ha	PERIODE												KETERANGAN								
		OKTOBER	NOVEMBER	DESEMBER	JANUARI	FEBRUARI	MARET	APRIL	MAY	JUNI	JULI	AGUSTUS	SEPTEMBER		OKTOBER	NOVEMBER						
OPONGAN PETAK SAWAH																						
GOL I =	766.590 Ha																					
KELOMPOK PETAK SAWAH (A)																						
SEBANYAK =	28 PETAK																					
GOL II =	221.350 Ha																					
KELOMPOK PETAK SAWAH (B)																						
SEBANYAK =	3 PETAK																					
KAWILAHAYATAN AHA (1) SAWAH (LUAS: 11.11)	GOL I	KEBUTUHAN AIR DI BINTU SADAP (1) X FAKTOR TERSEIER (1.33)	1.331	1.331	1.331	1.331	1.331	1.331	1.331	1.331	1.331	1.331	1.331	1.331	1.331	1.331	1.331	1.331	1.331			
			1.331	1.331	1.331	1.331	1.331	1.331	1.331	1.331	1.331	1.331	1.331	1.331	1.331	1.331	1.331	1.331	1.331	1.331		
			1.331	1.331	1.331	1.331	1.331	1.331	1.331	1.331	1.331	1.331	1.331	1.331	1.331	1.331	1.331	1.331	1.331	1.331	1.331	
			1.331	1.331	1.331	1.331	1.331	1.331	1.331	1.331	1.331	1.331	1.331	1.331	1.331	1.331	1.331	1.331	1.331	1.331	1.331	1.331
			1.331	1.331	1.331	1.331	1.331	1.331	1.331	1.331	1.331	1.331	1.331	1.331	1.331	1.331	1.331	1.331	1.331	1.331	1.331	1.331
GOL II	KEBUTUHAN AIR DI BINTU BAGI (2) X FAKTOR SEKUNDER (1.17)	1.171	1.171	1.171	1.171	1.171	1.171	1.171	1.171	1.171	1.171	1.171	1.171	1.171	1.171	1.171	1.171	1.171	1.171			
		1.171	1.171	1.171	1.171	1.171	1.171	1.171	1.171	1.171	1.171	1.171	1.171	1.171	1.171	1.171	1.171	1.171	1.171	1.171		
		1.171	1.171	1.171	1.171	1.171	1.171	1.171	1.171	1.171	1.171	1.171	1.171	1.171	1.171	1.171	1.171	1.171	1.171	1.171	1.171	
		1.171	1.171	1.171	1.171	1.171	1.171	1.171	1.171	1.171	1.171	1.171	1.171	1.171	1.171	1.171	1.171	1.171	1.171	1.171	1.171	
		1.171	1.171	1.171	1.171	1.171	1.171	1.171	1.171	1.171	1.171	1.171	1.171	1.171	1.171	1.171	1.171	1.171	1.171	1.171	1.171	
JUMLAH	KEBUTUHAN AIR DI BINTU INSTABE (3) X FAKTOR PRIMER (1.14)	1.141	1.141	1.141	1.141	1.141	1.141	1.141	1.141	1.141	1.141	1.141	1.141	1.141	1.141	1.141	1.141	1.141	1.141			
		1.141	1.141	1.141	1.141	1.141	1.141	1.141	1.141	1.141	1.141	1.141	1.141	1.141	1.141	1.141	1.141	1.141	1.141	1.141		
		1.141	1.141	1.141	1.141	1.141	1.141	1.141	1.141	1.141	1.141	1.141	1.141	1.141	1.141	1.141	1.141	1.141	1.141	1.141	1.141	
		1.141	1.141	1.141	1.141	1.141	1.141	1.141	1.141	1.141	1.141	1.141	1.141	1.141	1.141	1.141	1.141	1.141	1.141	1.141	1.141	
		1.141	1.141	1.141	1.141	1.141	1.141	1.141	1.141	1.141	1.141	1.141	1.141	1.141	1.141	1.141	1.141	1.141	1.141	1.141	1.141	
GOL I	DIBIT TERSEDIA DI BENDUNG (1.4) (100%)	1.41	1.41	1.41	1.41	1.41	1.41	1.41	1.41	1.41	1.41	1.41	1.41	1.41	1.41	1.41	1.41	1.41	1.41			
		1.41	1.41	1.41	1.41	1.41	1.41	1.41	1.41	1.41	1.41	1.41	1.41	1.41	1.41	1.41	1.41	1.41	1.41	1.41		
		1.41	1.41	1.41	1.41	1.41	1.41	1.41	1.41	1.41	1.41	1.41	1.41	1.41	1.41	1.41	1.41	1.41	1.41	1.41	1.41	
		1.41	1.41	1.41	1.41	1.41	1.41	1.41	1.41	1.41	1.41	1.41	1.41	1.41	1.41	1.41	1.41	1.41	1.41	1.41	1.41	
		1.41	1.41	1.41	1.41	1.41	1.41	1.41	1.41	1.41	1.41	1.41	1.41	1.41	1.41	1.41	1.41	1.41	1.41	1.41	1.41	



KEBUTUHAN AIR UPAKSI
 MK Peragalkan (1.25) 0.125
 Perambahan 0.725 0.850
 II. JERAM
 Geringan 0.65
 Telo Muda 0.16
 Telo Tua 0.125
 III. PALAWALIA
 Palawaja Burwok m 0.5

DIAGRAM NERACA AIR BENDUNG SAMBO



LAMPIRAN X :

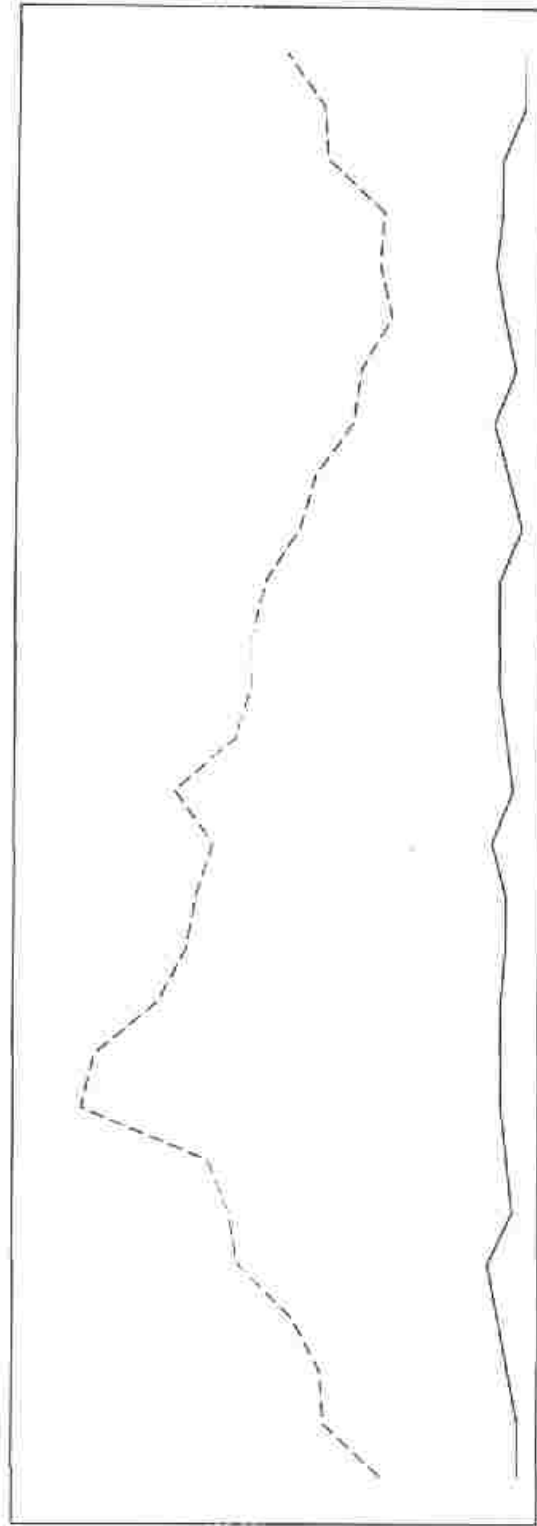
PERATURAN BUPATI PEMALANG
KABUPATEN PEMALANG
NOMOR : 35 TAHUN 2011
TANGGAL : 8 September 2011

BENCANA POLA TANAM DAN TATA TANAM PAADI, PAADI DAN
PALAWJA UNTUK MT. OKMAR TAHUN 2011/2012 DAN ASEP TAHUN 2012
DI WILAYAH KABUPATEN PEMALANG

D.1 KEJENE LUS BAKU = 476.750 Ha

GOLONGAN/PETAH SAWAH	OKTOBER		NOVEMBER		DESEMBER		JANUARI		FEBRUARI		MARET		APRIL		MEI		JUNI		JULI		AGUSTUS		SEPTEMBER		OKTOBER		NOVEMBER				
	I	II	I	II	I	II	I	II	I	II	I	II	I	II	I	II	I	II	I	II	I	II	I	II	I	II	I	II			
<p>GOL I 476.750 Ha</p> <p>KELOMPOK PETAH SAWAH (A)</p> <p>28 PETAH</p>																															
KEBUTUHAN AIR DI SAWAH (1.1.1) (0.100)			Pening tanah dan bibit		476.750 Ha		Padi / rindang		476.750 Ha		Padi / tana		Padi / tana		Padi / tana		Padi / tana		Padi / tana		Pening tanah dan bibit		Padi		476.750 ha		pup-pan				
(1) KEBUTUHAN AIR DI PINTU SADAP (0) X FAKTOR TERNAK (1.3.3)																															
(2) KEBUTUHAN AIR DI PINTU BAGI (0) X FAKTOR SEKUNDER (1.17)																															
(3) KEBUTUHAN AIR DI PINTU INTAKP (3) X FAKTOR PRIMER (1.11)																															
(4) DEBIT TERSEDIA BENDUNG (0) (0) (0.80) %	4.518.47	6.393.19	6.530.87	7.449.47	9.230.80	1.029.35	927.34	797.60	595.94	197.29	196.66																				
	10.269.06	14.433.62	14.002.79	11.891.55	10.994.42	10.693.53	10.120.55	11.378.02	9.396.20	8.879.25	8.879.25	8.879.25	8.879.25	8.879.25	8.879.25	8.879.25	8.879.25	8.879.25	8.879.25	8.879.25	8.879.25	8.879.25	8.879.25	8.879.25	8.879.25	8.879.25	8.879.25	8.879.25	8.879.25	8.879.25	
	10.269.06	14.433.62	14.002.79	11.891.55	10.994.42	10.693.53	10.120.55	11.378.02	9.396.20	8.879.25	8.879.25	8.879.25	8.879.25	8.879.25	8.879.25	8.879.25	8.879.25	8.879.25	8.879.25	8.879.25	8.879.25	8.879.25	8.879.25	8.879.25	8.879.25	8.879.25	8.879.25	8.879.25	8.879.25	8.879.25	8.879.25
	4.518.47	6.393.19	6.530.87	7.449.47	9.230.80	1.029.35	927.34	797.60	595.94	197.29	196.66																				
	10.269.06	14.433.62	14.002.79	11.891.55	10.994.42	10.693.53	10.120.55	11.378.02	9.396.20	8.879.25	8.879.25	8.879.25	8.879.25	8.879.25	8.879.25	8.879.25	8.879.25	8.879.25	8.879.25	8.879.25	8.879.25	8.879.25	8.879.25	8.879.25	8.879.25	8.879.25	8.879.25	8.879.25	8.879.25	8.879.25	
	10.269.06	14.433.62	14.002.79	11.891.55	10.994.42	10.693.53	10.120.55	11.378.02	9.396.20	8.879.25	8.879.25	8.879.25	8.879.25	8.879.25	8.879.25	8.879.25	8.879.25	8.879.25	8.879.25	8.879.25	8.879.25	8.879.25	8.879.25	8.879.25	8.879.25	8.879.25	8.879.25	8.879.25	8.879.25	8.879.25	
	10.269.06	14.433.62	14.002.79	11.891.55	10.994.42	10.693.53	10.120.55	11.378.02	9.396.20	8.879.25	8.879.25	8.879.25	8.879.25	8.879.25	8.879.25	8.879.25	8.879.25	8.879.25	8.879.25	8.879.25	8.879.25	8.879.25	8.879.25	8.879.25	8.879.25	8.879.25	8.879.25	8.879.25	8.879.25	8.879.25	8.879.25
	10.269.06	14.433.62	14.002.79	11.891.55	10.994.42	10.693.53	10.120.55	11.378.02	9.396.20	8.879.25	8.879.25	8.879.25	8.879.25	8.879.25	8.879.25	8.879.25	8.879.25	8.879.25	8.879.25	8.879.25	8.879.25	8.879.25	8.879.25	8.879.25	8.879.25	8.879.25	8.879.25	8.879.25	8.879.25	8.879.25	8.879.25

DIAGRAM NERACA AIR BENDUNG KEJENE



	OKTOBER		NOVEMBER		DESEMBER		JANUARI		FEBRUARI		MARET		APRIL		MEI		JUNI		JULI		AGUSTUS		SEPTEMBER		OKTOBER		NOVEMBER																						
	I	II	I	II	I	II	I	II	I	II	I	II	I	II	I	II	I	II	I	II	I	II	I	II	I	II	I	II																					
Kebutuhan Air di Pintu Intake	4.548,47	6.395,19	-	-	10.269,06	398,01	14.403,62	597,02	14.002,79	597,02	11.891,55	597,02	10.994,42	463,21	10.695,53	463,21	10.120,55	926,41	11.378,02	230,99	9.396,20	466,64	8.879,35	699,95	8.837,27	699,95	8.398,80	699,95	7.318,61	6.824,35	463,21	6.824,35	926,41	5.571,31	926,41	5.332,16	230,99	4.332,17	617,61	4.737,12	926,41	4.592,68	699,95	4.476,52	699,95	6.621,91	-	7.872,30	-
Debit Tersedia di Bendung (100-80) %	4.548,47	6.395,19	9.230,80	1.029,35	9.525,69	199,01	14.403,62	597,02	14.002,79	597,02	11.891,55	597,02	10.994,42	463,21	10.695,53	463,21	10.120,55	926,41	11.378,02	230,99	9.396,20	466,64	8.879,35	699,95	8.837,27	699,95	8.398,80	699,95	7.318,61	6.824,35	463,21	6.824,35	926,41	5.571,31	926,41	5.332,16	230,99	4.332,17	617,61	4.737,12	926,41	4.592,68	699,95	4.476,52	699,95	6.621,91	-	7.872,30	-

PERATURAN BUPATI PEMALANG
KABUPATEN PEMALANG
NOMOR 35 TAHUN 2011
TANGGAL 8 September 2011

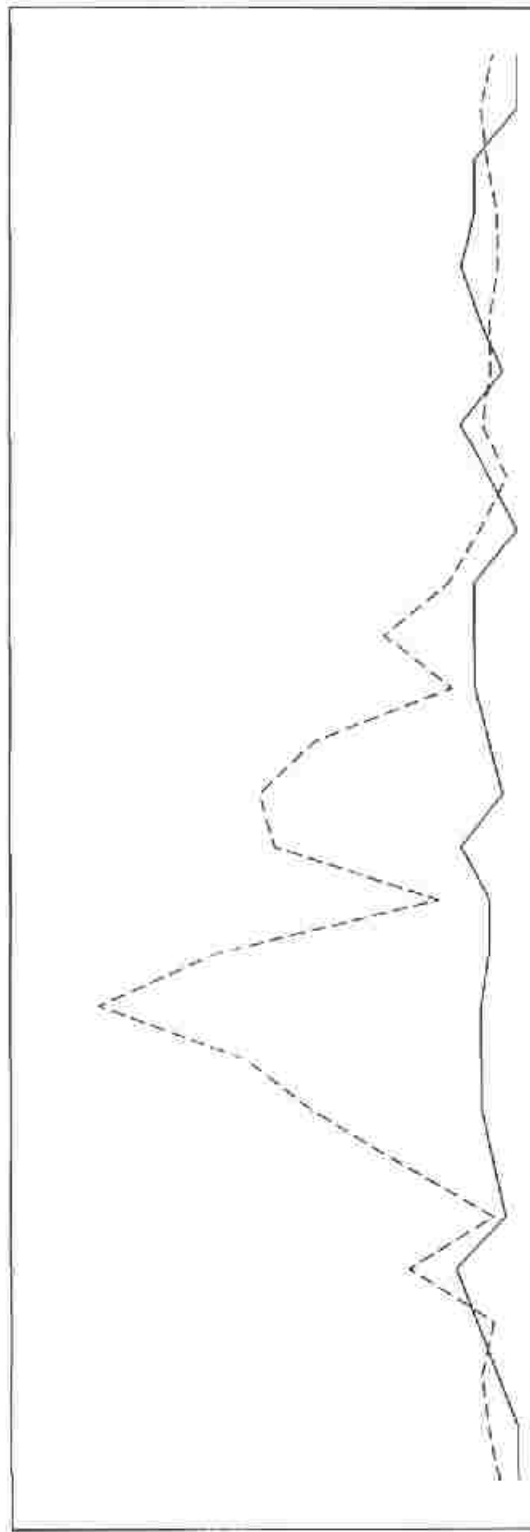
LAMPIRAN XI :

RENCANA POLA TANAM DAN JATA TANAM PADI PADI DAN
PALAWAJA UNTUK MT. OKMAR TAHUN 2011/2012 DAN ASEP TAHUN 2012
DI WILAYAH KABUPATEN PEMALANG

DJ. BOWOKAJAR 1105/BAKU = 476.750 Ha

GOLONGAN PETAK SAWAH	OKTOBER		NOVEMBER		DESEMBER		JANUARI		FEBRUARI		MARET		APRIL		MEI		JUNI		JULI		AGUSTUS		SEPTEMBER		OKTOBER		NOVEMBER		KETERANGAN
	I	II	I	II	I	II	I	II	I	II	I	II	I	II	I	II	I	II	I	II	I	II	I	II	I	II	I	II	
GOL. I	476.750 Ha																												
KELompok Petak Sawah (A)	476.750 Ha																												
28 PETAK																													
KEBUTUHAN AIR DI SAWAH (A) (B) (C)	Pergi tanah dan bibit																												
	Padi redond																												
KEBUTUHAN AIR DI PANTU SADAP (1) X FAKTOR TERSEK (1,33)	Pergi tanah dan bibit																												
	Padi Ciudu																												
KEBUTUHAN AIR DI PINTU BAGI (2) X FAKTOR SEKUNDER (1,17)	Pergi tanah dan bibit																												
	Padi 476.750 Ha																												
KEBUTUHAN AIR DI PINTU INTAKE (3) X FAKTOR PRIMER (1,11)	Pergi tanah dan bibit																												
	Padi 476.750 Ha																												
DEBIT TERSEDIA BENDUNG (100) (100) 80 %	Pergi tanah dan bibit																												
	Padi 476.750 Ha																												
MK Pengerahan Pertumbuhan 1,250 1,125 0,725 0,880 II. TIRU 0,64 0,16 Tebu Muda Tebu Tua 0,125 0,125 III. PALAWAJA Palawaja Banyak air 0,3																													
BUPATI PEMALANG M. JUNAEDI																													

DIAGRAM NERACA AIR BENDUNG ROWOKAJAR



Kebutuhan Air Pintu Intake	OKTOBER		NOVEMBER		DESEMBER		JANUARI		FEBRUARI		MAREK		APRI		MEI		JUNI		JULI		AGUSTUS		SEPTEMBER		OKTOBER		NOVEMBER																							
	I	II	I	II	I	II	I	II	I	II	I	II	I	II	I	II	I	II	I	II	I	II	I	II	I	II	I	II																						
119,00	*	185,68	602,93	339,68	407,64	686,23	1.799,27	1.029,35	401,15	199,01	1.913,34	398,01	3.366,85	597,02	4.486,77	597,02	6.874,21	4.946,95	463,21	1.306,89	463,21	3.973,63	926,41	4.236,14	230,99	3.217,64	466,64	1.073,56	699,95	2.173,46	699,95	1.117,03	699,95	611,51	171,34	463,21	560,17	926,41	425,72	230,99	454,72	617,61	312,38	926,41	319,01	699,95	485,68	699,95	602,93	407,64

LAMPIRAN XI :

PERATURAN BUPATI PEMALANG

KABUPATEN PEMALANG

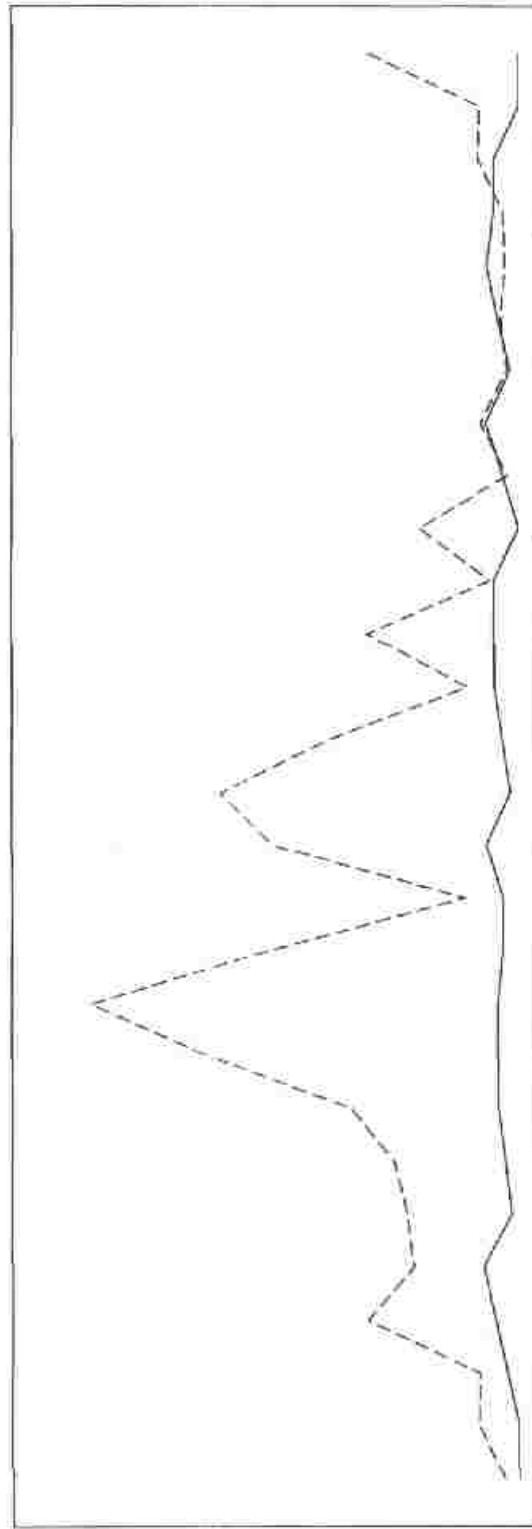
RENCANA POLA TANAM DAN TATA TANAM PADI, PADI DAM, PALAWIDA UNTUK MT, OKMAR TAHILN 2011/2012 DAN ASEP TAHILN 2012 DI WILAYAH KABUPATEN PEMALANG

NOMOR 35 TAHUN 2011
TANGGAL 8 September 2011

DLE KEDUNGGUHIS LUJAS BAKU : 476.750 Ha

CORONGAN PETAK SAWAH		476.750 Ha												KETERANGAN																																							
		OKTOBER	NOVEMBER	DESEMBER	JANUARI	FEBRUARI	MARET	APRIL	MAYI	JUNI	JULI	AGUSTUS	SEPTEMBER		OKTOBER	NOVEMBER																																					
GOL I	476,750 Ha	Padi rendah				Padi Ganda				Padi pasang dan bibit				Kebutuhan Air I. PADI																																							
KELompok Petak Sawah (A)		Padi dan bibit		Padi dan bibit		Padi dan bibit		Padi dan bibit		Padi dan bibit		Padi dan bibit		Padi dan bibit		Padi dan bibit																																					
28 PETAK																																																					
KEBUTUHAN AIR DI BAWAH (1,3)	GOL I	<table border="1"> <tr> <td>1</td><td>2</td><td>3</td><td>4</td><td>5</td><td>6</td><td>7</td><td>8</td><td>9</td><td>10</td><td>11</td><td>12</td><td>13</td><td>14</td><td>15</td><td>16</td><td>17</td><td>18</td> </tr> <tr> <td>196,66</td><td>397,29</td><td>595,94</td><td>115,21</td><td>230,43</td><td>345,64</td><td>345,64</td><td>459,71</td><td>459,71</td><td>345,64</td><td>345,64</td><td>459,71</td><td>459,71</td><td>345,64</td><td>345,64</td><td>459,71</td><td>459,71</td><td>345,64</td> </tr> </table>																1	2	3	4	5	6	7	8	9	10	11	12	13	14	15	16	17	18	196,66	397,29	595,94	115,21	230,43	345,64	345,64	459,71	459,71	345,64	345,64	459,71	459,71	345,64	345,64	459,71	459,71	345,64
		1	2	3	4	5	6	7	8	9	10	11	12	13	14	15	16	17	18																																		
196,66	397,29	595,94	115,21	230,43	345,64	345,64	459,71	459,71	345,64	345,64	459,71	459,71	345,64	345,64	459,71	459,71	345,64																																				
KEBUTUHAN AIR DI BAWAH (1,3)	GOL II	<table border="1"> <tr> <td>1</td><td>2</td><td>3</td><td>4</td><td>5</td><td>6</td><td>7</td><td>8</td><td>9</td><td>10</td><td>11</td><td>12</td><td>13</td><td>14</td><td>15</td><td>16</td><td>17</td><td>18</td> </tr> <tr> <td>196,66</td><td>397,29</td><td>595,94</td><td>115,21</td><td>230,43</td><td>345,64</td><td>345,64</td><td>459,71</td><td>459,71</td><td>345,64</td><td>345,64</td><td>459,71</td><td>459,71</td><td>345,64</td><td>345,64</td><td>459,71</td><td>459,71</td><td>345,64</td> </tr> </table>																1	2	3	4	5	6	7	8	9	10	11	12	13	14	15	16	17	18	196,66	397,29	595,94	115,21	230,43	345,64	345,64	459,71	459,71	345,64	345,64	459,71	459,71	345,64	345,64	459,71	459,71	345,64
		1	2	3	4	5	6	7	8	9	10	11	12	13	14	15	16	17	18																																		
196,66	397,29	595,94	115,21	230,43	345,64	345,64	459,71	459,71	345,64	345,64	459,71	459,71	345,64	345,64	459,71	459,71	345,64																																				
JUMLAH		<table border="1"> <tr> <td>196,66</td><td>397,29</td><td>595,94</td><td>115,21</td><td>230,43</td><td>345,64</td><td>345,64</td><td>459,71</td><td>459,71</td><td>345,64</td><td>345,64</td><td>459,71</td><td>459,71</td><td>345,64</td><td>345,64</td><td>459,71</td><td>459,71</td><td>345,64</td> </tr> </table>																196,66	397,29	595,94	115,21	230,43	345,64	345,64	459,71	459,71	345,64	345,64	459,71	459,71	345,64	345,64	459,71	459,71	345,64																		
196,66	397,29	595,94	115,21	230,43	345,64	345,64	459,71	459,71	345,64	345,64	459,71	459,71	345,64	345,64	459,71	459,71	345,64																																				
(2) KEBUTUHAN AIR DI PINTU SADAP (1) X FAKTOR TERSEKUN (1,17)	GOL I	<table border="1"> <tr> <td>261,56</td><td>528,40</td><td>792,60</td><td>151,21</td><td>306,47</td><td>459,71</td><td>459,71</td><td>306,47</td><td>306,47</td><td>459,71</td><td>459,71</td><td>306,47</td><td>306,47</td><td>459,71</td><td>459,71</td><td>306,47</td><td>306,47</td><td>459,71</td> </tr> </table>																261,56	528,40	792,60	151,21	306,47	459,71	459,71	306,47	306,47	459,71	459,71	306,47	306,47	459,71	459,71	306,47	306,47	459,71																		
		261,56	528,40	792,60	151,21	306,47	459,71	459,71	306,47	306,47	459,71	459,71	306,47	306,47	459,71	459,71	306,47	306,47	459,71																																		
(3) KEBUTUHAN AIR DI PINTU INTAKE (3) X FAKTOR PRIMER (1,11)	GOL I	<table border="1"> <tr> <td>306,02</td><td>618,23</td><td>927,34</td><td>181,01</td><td>368,57</td><td>507,86</td><td>507,86</td><td>368,57</td><td>368,57</td><td>507,86</td><td>507,86</td><td>368,57</td><td>368,57</td><td>507,86</td><td>507,86</td><td>368,57</td><td>368,57</td><td>507,86</td> </tr> </table>																306,02	618,23	927,34	181,01	368,57	507,86	507,86	368,57	368,57	507,86	507,86	368,57	368,57	507,86	507,86	368,57	368,57	507,86																		
		306,02	618,23	927,34	181,01	368,57	507,86	507,86	368,57	368,57	507,86	507,86	368,57	368,57	507,86	507,86	368,57	368,57	507,86																																		
(4) KEBUTUHAN AIR DI PINTU INTAKE (3) X FAKTOR PRIMER (1,11)	GOL I	<table border="1"> <tr> <td>339,58</td><td>680,25</td><td>1,029,35</td><td>199,01</td><td>398,01</td><td>537,86</td><td>537,86</td><td>398,01</td><td>398,01</td><td>537,86</td><td>537,86</td><td>398,01</td><td>398,01</td><td>537,86</td><td>537,86</td><td>398,01</td><td>398,01</td><td>537,86</td> </tr> </table>																339,58	680,25	1,029,35	199,01	398,01	537,86	537,86	398,01	398,01	537,86	537,86	398,01	398,01	537,86	537,86	398,01	398,01	537,86																		
		339,58	680,25	1,029,35	199,01	398,01	537,86	537,86	398,01	398,01	537,86	537,86	398,01	398,01	537,86	537,86	398,01	398,01	537,86																																		
(5) DEBIT TERSEDIA DI BENDUNG (1,6) X Q 80 %	GOL I	<table border="1"> <tr> <td>1.156,03</td><td>4.361,57</td><td>1.039,65</td><td>3.207,04</td><td>1.586,67</td><td>4.824,62</td><td>4.824,62</td><td>1.586,67</td><td>1.586,67</td><td>4.824,62</td><td>4.824,62</td><td>1.586,67</td><td>1.586,67</td><td>4.824,62</td><td>4.824,62</td><td>1.586,67</td><td>1.586,67</td><td>4.824,62</td> </tr> </table>																1.156,03	4.361,57	1.039,65	3.207,04	1.586,67	4.824,62	4.824,62	1.586,67	1.586,67	4.824,62	4.824,62	1.586,67	1.586,67	4.824,62	4.824,62	1.586,67	1.586,67	4.824,62																		
		1.156,03	4.361,57	1.039,65	3.207,04	1.586,67	4.824,62	4.824,62	1.586,67	1.586,67	4.824,62	4.824,62	1.586,67	1.586,67	4.824,62	4.824,62	1.586,67	1.586,67	4.824,62																																		
JUMLAH		431,49	1.156,03	4.361,57	1.039,65	3.207,04	1.586,67	4.824,62	4.824,62	1.586,67	1.586,67	4.824,62	4.824,62	1.586,67	1.586,67	4.824,62	4.824,62	1.586,67																																			

DIAGRAM NERACA AIR BENDUNG KEDUNGBELIS



	OKTOBER		NOVEMBER		DESEMBER		JANUARI		FEBRUARI		MARET		APRIL		MAY		JUNI		JULI		AGUSTUS		SEPTEMBER		OKTOBER		NOVEMBER	
	I	II	I	II	I	II	I	II	I	II	I	II	I	II	I	II	I	II	I	II	I	II	I	II	I	II	I	II
KEBUTUHAN AIR (D)	431,49	1.137,19	1.039,65	1.207,04	1.586,67	4.824,62	8.908,42	12.297,58	7.309,48	463,21	1.564,02	7.055,97	8.575,83	5.484,87	1.485,70	4.342,27	818,50	2.861,79	330,16	1.082,08	321,27	316,19	405,76	431,49	1.156,03	1.157,19	4.361,57	-
DEBIT TERSEDIA (D)	339,68	686,23	1.029,35	1.99,01	1.98,01	597,02	597,02	597,02	463,21	463,21	7.055,97	926,41	230,99	466,04	699,95	699,95	699,95	699,95	463,21	926,41	230,99	617,61	926,41	699,95	699,95	699,95	699,95	-
DEBIT TERSEDIA (D) / KEBUTUHAN AIR (D) (%)	78,53	60,41	98,83	155,83	124,83	12,33	6,66	4,23	64,83	100,00	46,41	27,00	2,70	31,93	46,99	160,99	85,50	23,93	140,13	72,13	72,13	228,61	160,00	159,99	159,99	159,99	-	

LAMPIRAN XIII : PERATURAN BUPATI PEMALANG
 NOMOR 35 LAHUT 2011
 TANGGAL 8 September 2011

RENCANA SISTEM COLOGAN PEMBERIAN AIR TATA TANAM PADJ, TEBU DAN PALAWIDA
 UNTUK MUSIM TANAM OKHAR TAHUN 2011/2012 DAN ASEPTAHUN 2012
 Periode Musim Tanam : MT.1, MT.2, MT.3, TH.2011/2012
 DI KABUPATEN PEMALANG

No	Penak /srtster	Luas Sawah	Padi (Ha)			Tebu (Ha)			Potoarjo (Ha)			Lain-lain (Ha)			Bera			Sarana Gul				
			MT.1	MT.2	MT.3	MT.1	MT.2	MT.3	MT.1	MT.2	MT.3	MT.1	MT.2	MT.3	MT.1	MT.2	MT.3	MT.1	MT.2	MT.3	Gol	% percontohan
1.	2.	3.	4.	5.	6.	7.	8.	9.	10.	11.	12.	13.	14.	15.	16.	17.	18.	19.	20.	21.		
D.I. KALIWADAS																						
SAL. INDIK WADAS SEKARGADING																						
1.	Ws. 1 ka	7,00	7,00	-	-	-	-	-	-	-	7,00	-	-	-	-	-	-	-	-	-	-	-
2.	Ws. 2 ka	12,00	12,00	-	-	-	-	-	-	-	12,00	-	-	-	-	-	-	-	-	-	-	-
3.	Ws. 3 ka	61,00	61,00	-	21,00	22,00	-	-	-	-	60,00	-	-	-	-	-	-	-	-	-	-	-
4.	Ws. 3 ka	25,00	25,00	-	-	-	-	-	-	-	25,00	-	-	-	-	-	-	-	-	-	-	-
5.	Ws. 4 ka.1	44,00	31,02	-	13,00	13,00	-	-	-	-	31,00	-	-	-	-	-	-	-	-	-	-	-
6.	Ws. 4 ka.2	92,00	48,00	-	43,00	43,00	-	-	1,00	1,00	49,00	-	-	-	-	-	-	-	-	-	-	-
7.	Ws. 4 ka.3	56,00	53,05	-	2,00	2,00	-	-	1,00	1,00	54,05	-	-	-	-	-	-	-	-	-	-	-
8.	Ws. 4 ka	58,00	56,00	-	2,00	2,00	-	-	-	-	56,00	-	-	-	-	-	-	-	-	-	-	-
JUMLAH		376,00	293,00	-	81,00	82,00	-	-	2,00	2,00	294,00	-	-	-	-	-	-	-	-	-	-	-
SAL. SEK. WADAS																						
1.	Wd 1.	3,00	3,00	-	-	-	-	-	-	-	3,00	-	-	-	-	-	-	-	-	-	-	-
2.	Wd 2.	13,00	13,00	-	5,00	5,00	-	-	-	-	13,00	-	-	-	-	-	-	-	-	-	-	-
3.	Wd 3 ka	38,00	28,00	-	10,00	10,00	-	-	-	-	28,00	-	-	-	-	-	-	-	-	-	-	-
4.	Wd 3 ka	4,00	4,00	-	-	-	-	-	-	-	4,00	-	-	-	-	-	-	-	-	-	-	-
5.	Wd 4	19,00	19,00	-	-	-	-	-	-	-	19,00	-	-	-	-	-	-	-	-	-	-	-
6.	Wd 5 ka	12,00	12,00	-	-	-	-	-	-	-	12,00	-	-	-	-	-	-	-	-	-	-	-
7.	Wd 5 ka	27,00	23,00	-	4,00	4,00	-	-	-	-	23,00	-	-	-	-	-	-	-	-	-	-	-
JUMLAH		121,00	102,00	-	19,00	19,00	-	-	4,00	4,00	102,00	-	-	-	-	-	-	-	-	-	-	-
SAL. SEK. LAVANGAN																						
1.	Ly. 1 ka	48,00	20,00	-	27,00	27,00	-	-	1,00	1,00	1,00	-	-	-	-	-	-	-	-	-	-	-
2.	Ly. 2 ka	10,00	10,00	-	-	-	-	-	-	-	10,00	-	-	-	-	-	-	-	-	-	-	-
3.	Ly. 2 ka	14,00	12,00	-	1,00	1,00	-	-	1,00	1,00	13,00	-	-	-	-	-	-	-	-	-	-	-
4.	Ly. 3 ka	4,00	4,00	-	-	-	-	-	-	-	4,00	-	-	-	-	-	-	-	-	-	-	-
5.	Ly. 3 ka	99,00	68,00	-	27,00	27,00	-	-	4,00	4,00	12,00	-	-	-	-	-	-	-	-	-	-	-
JUMLAH		175,00	114,00	-	55,00	55,00	-	-	6,00	6,00	36,00	-	-	-	-	-	-	-	-	-	-	-
																			20,00	20,00	21.	
																			4,00	4,00	21.	
																			60,00	60,00	21.	
																			84,00	84,00	21.	

1	2	3	4	5	6	7	8	9	10	11	12	13	14	15	16	17	18	20	21
SAL. SEK. KARANGSARI																			
1	Krs 1.	33,00	21,00	21,00	-	12,00	12,00	12,00	-	-	21,00	-	-	-	-	-	-	II	-
2	Krs 2/ka	63,00	41,00	41,00	-	22,00	22,00	22,00	-	-	6,00	-	-	-	-	-	35,00	I	-
3	Krs 2/ki	16,00	10,00	10,00	-	6,00	6,00	6,00	-	-	2,00	-	-	-	-	-	8,00	II	-
4	Krs 3/ka	105,00	91,00	91,00	-	50,00	50,00	50,00	5,00	5,00	96,00	-	-	-	-	-	-	III	-
5	Krs 3/ki	37,00	30,00	30,00	-	5,00	5,00	5,00	2,00	2,00	32,00	-	-	-	-	-	-	III	-
6	Krs 4/ka	35,00	15,00	15,00	-	15,00	15,00	15,00	5,00	20,00	20,00	-	-	-	-	-	-	III	-
7	Krs 4/ki	5,00	-	-	-	3,00	3,00	3,00	2,00	2,00	2,00	-	-	-	-	-	-	III	-
JUMLAH		335,00	208,00	193,00	-	113,00	113,00	113,00	14,00	29,00	179,00	-	-	-	-	-	43,00		
SAL. INDIK KENESI																			
1	Kl 4.	26,00	12,00	12,00	-	14,00	14,00	14,00	-	-	12,00	-	-	-	-	-	-	II	-
2	Kl 6/ki	61,00	61,00	61,00	-	-	-	5,00	-	-	6,00	-	-	-	-	-	50,00	I	-
3	Kl 6/ka	45,00	40,00	40,00	-	5,00	5,00	-	-	-	10,00	-	-	-	-	-	35,00	III	-
4	Kl 7.	19,00	19,00	19,00	-	-	-	-	-	-	-	-	-	-	-	-	19,00	II	-
5	Kl 8/ki	37,00	25,00	25,00	-	12,00	12,00	12,00	-	-	5,00	-	-	-	-	-	20,00	III	-
6	Kl 8/ka	63,00	46,00	46,00	-	23,00	23,00	23,00	-	-	2,00	-	-	-	-	-	38,00	III	-
7	Kl 9/ki	22,00	5,00	5,00	-	10,00	10,00	10,00	-	-	-	-	-	-	-	-	5,00	III	-
8	Kl 10/ka	52,00	52,00	52,00	-	-	-	-	-	-	2,00	-	-	-	-	-	50,00	I	-
9	Kl 11/ka	117,00	107,00	107,00	-	10,00	10,00	10,00	-	-	107,00	-	-	-	-	-	-	II	-
10	Kl 11/ki	7,00	7,00	7,00	-	-	-	-	-	-	7,00	-	-	-	-	-	-	II	-
JUMLAH		453,00	368,00	368,00	-	85,00	85,00	85,00	85,00	29,00	151,00	-	-	-	-	-	217,00		
SAL. SEK. SRAGI																			
1	Srg 2.	58,00	10,00	10,00	-	48,00	48,00	48,00	-	-	10,00	-	-	-	-	-	-	I	-
2	Srg 3.	35,00	10,00	10,00	-	25,00	25,00	25,00	-	-	10,00	-	-	-	-	-	-	III	-
JUMLAH		93,00	20,00	20,00	-	73,00	73,00	73,00	73,00	29,00	20,00	-	-	-	-	-	-		
SAL. SEL. PAMUTIH																			
1	Pmt 1/ki1	77,00	77,00	77,00	-	-	-	-	-	-	15,00	-	-	-	-	-	62,00	III	-
2	Pmt 1/ki2	100,00	90,00	90,00	-	10,00	10,00	-	-	-	20,00	-	-	10,00	-	-	70,00	III	-
3	Pmt 2	26,00	26,00	26,00	-	-	-	-	-	-	10,00	-	-	10,00	-	-	6,00	III	-
4	Pmt 3	80,00	80,00	80,00	-	-	-	-	-	-	20,00	-	-	10,00	-	-	50,00	III	-
5	Pmt 4/ki1	157,00	157,00	157,00	-	-	-	-	-	-	10,00	-	-	5,00	-	-	142,00	III	-
6	Pmt 4/ki2	45,00	45,00	45,00	-	-	-	-	-	-	5,00	-	-	5,00	-	-	35,00	III	-
7	Pmt 5/ki	94,00	92,00	92,00	-	-	-	-	-	-	10,00	2,00	2,00	5,00	-	-	79,00	I	-
8	Pmt 3/ka	93,00	88,00	88,00	-	-	-	-	-	-	10,00	5,00	5,00	10,00	-	-	73,00	I	-
JUMLAH		672,00	655,00	655,00	-	10,00	10,00	10,00	7,00	7,00	100,00	7,00	7,00	55,00	55,00	55,00	517,00		

1.	2.	3.	4.	5.	6.	7.	8.	9.	10.	11.	12.	13.	14.	15.	16.	17.	18.	20.	21.
SAL. SEK. ULUJAMI																			
	U1	1.ka	22,00	22,00	-	-	-	-	-	-	15,00	-	-	7,00	-	-	-	III	
	2	U1	1.k1	149,00	-	-	-	-	-	-	20,00	-	-	25,00	-	-	104,00	III	
	3	U1	1.k1.2	112,00	-	-	-	-	-	-	25,00	-	-	20,00	-	-	67,00	III	
	JUMLAH		283,00	283,00	-	-	-	-	-	-	60,00	-	-	52,00	-	-	171,00		
SAL. SEK. KESESI TIMUR																			
	1	K11	1	77,00	-	-	19,00	19,00	-	-	58,00	-	-	-	-	-	-	III	
	2	K11	2	173,00	-	-	40,00	40,00	-	-	133,00	-	-	-	-	-	-	III	
	3	K11	3.ka	69,00	-	-	-	-	-	-	69,00	-	-	-	-	-	-	III	
	4	K11	3.k1	4,00	-	-	-	-	-	-	4,00	-	-	-	-	-	-	III	
	5	K11	4	33,00	-	-	-	-	-	-	33,00	-	-	-	-	-	-	III	
	6	K11	5	81,00	-	-	-	-	-	-	81,00	-	-	-	-	-	-	III	
	7	K11	6.ka	14,00	-	-	-	-	-	-	14,00	-	-	-	-	-	-	III	
	8	K11	6.k1	47,00	-	-	5,00	5,00	2,00	2,00	35,00	7,00	-	7,00	-	-	-	III	
	9	K11	7	110,00	-	-	5,00	5,00	1,00	1,00	101,00	4,00	-	4,00	-	-	-	III	
	10	K11	8	33,00	-	-	-	-	-	-	126,00	5,00	-	5,00	-	-	-	III	
	11	K11	9	25,00	-	-	-	-	1,00	1,00	24,00	1,00	-	1,00	-	-	-	III	
	12	K11	11	58,00	-	-	-	-	-	-	20,00	-	-	10,00	-	-	28,00	I	
	13	K11	12.ka	60,00	-	-	-	-	-	-	10,00	-	-	10,00	-	-	40,00	III	
	14	K11	12.k1	32,00	-	-	-	-	-	-	20,00	-	-	10,00	-	-	2,00	II	
	15	K11	13.k1.1	125,00	-	-	-	-	-	-	20,00	-	-	15,00	-	-	90,00	I	
	16	K11	13.k1.2	112,00	-	-	-	-	2,00	2,00	20,00	58,00	-	34,00	-	-	34,00	I	
	17	K11	13.k1.3	126,00	-	-	-	-	-	-	10,00	98,00	-	18,00	-	-	18,00	III	
	18	K11	14	50,00	-	-	-	-	-	-	10,00	-	-	10,00	-	-	30,00	II	
	19	K11	15	148,00	-	-	-	-	-	-	20,00	58,00	-	58,00	-	-	70,00	I	
	20	K11	16	65,00	-	-	-	-	-	-	10,00	15,00	-	15,00	-	-	40,00	I	
	21	K11	17.ka	40,00	-	-	-	-	-	-	5,00	15,00	-	15,00	-	-	20,00	I	
	22	K11	17.k1	58,00	-	-	-	-	-	-	5,00	18,00	-	18,00	-	-	35,00	I	
	23	K11	18	12,00	-	-	-	-	-	-	2,00	2,00	-	2,00	-	-	8,00	I	
	24	K11	19	30,00	-	-	-	-	-	-	2,00	23,00	-	23,00	-	-	5,00	I	
	25	K11	20	42,00	-	-	-	-	-	35,00	5,00	7,00	-	7,00	-	-	30,00	I	
	26	K11	21.ka	71,00	-	-	-	-	61,00	61,00	10,00	10,00	-	10,00	-	-	51,00	I	
	27	K11	21.k1	51,00	-	-	-	-	49,00	49,00	49,00	2,00	-	2,00	-	-	-	I	
	JUMLAH		1.844,00	1.301,00	-	-	69,00	69,00	151,00	151,00	896,00	323,00	323,00	378,00	-	-	501,00		

1.	2.	3.	4.	5.	6.	7.	8.	9.	10.	11.	12.	13.	14.	15.	16.	17.	18.	20.	21.
SAL. SEK. KESESI BARAT																			
1	Kib 1	7,00	7,00	7,00	-	-	-	-	-	-	7,00	-	-	-	-	-	-	II	
2	Kib 2	11,00	11,00	11,00	-	-	-	-	-	-	11,00	-	-	-	-	-	-	II	
3	Kib 3	87,00	62,00	62,00	-	17,00	17,00	17,00	1,00	1,00	63,00	7,00	7,00	7,00	-	-	-	II	
4	Kib 4	20,50	1,00	1,00	-	5,00	5,00	5,00	-	-	1,00	14,50	14,50	14,50	-	-	-	II	
5	Kib 5	9,00	4,00	4,00	-	-	-	-	-	-	4,00	5,00	5,00	5,00	-	-	-	II	
6	Kib 6	39,00	37,00	37,00	-	-	-	37,00	-	-	-	2,00	2,00	2,00	-	-	-	II	
7	Kib 7	37,50	35,50	35,50	-	-	-	-	-	-	35,50	2,00	2,00	2,00	-	-	-	II	
8	Kib 8	26,00	26,00	26,00	-	-	-	-	-	-	26,00	-	-	-	-	-	-	II	
9	Kib 9	19,00	18,00	18,00	-	-	-	-	-	-	18,00	1,00	1,00	1,00	-	-	-	II	
10	Kib 10	69,00	69,00	69,00	-	-	-	-	-	-	69,00	-	-	-	-	-	-	II	
11	Kib 11	16,00	14,00	14,00	-	-	-	-	-	-	14,00	2,00	2,00	2,00	-	-	-	II	
12	Kib 12 ka	63,50	61,50	61,50	-	-	4,00	-	-	-	61,50	2,00	2,00	2,00	-	-	-	II	
13	Kib 12 kb	32,50	29,00	29,00	-	2,00	2,00	2,00	-	-	29,00	1,50	1,50	1,50	-	-	-	II	
14	Kib 13 ka	52,00	47,00	47,00	-	5,00	5,00	5,00	-	-	47,00	-	-	-	-	-	-	II	
15	Kib 13 kb	75,00	31,00	31,00	-	24,00	24,00	24,00	-	-	31,00	20,00	20,00	20,00	-	-	-	II	
JUMLAH			564,00	449,00		53,00	57,00	90,00	1,00	1,00	417,00	57,00	57,00	57,00					
SAL. SEK. WONOKROMO																			
1	Wo 1.	97,00	94,00	94,00	-	-	-	-	3,00	3,00	97,00	-	-	-	-	-	-	I	
2	Wo 2.ka.1	163,00	163,00	163,00	-	-	-	-	-	-	153,00	-	-	-	10,00	10,00	10,00	I	
3	Wo 2.kb.2	95,50	92,50	92,50	-	-	-	-	-	-	92,50	3,00	3,00	3,00	-	-	-	III	
4	Wo 2.kl.1	72,00	66,00	66,00	-	-	-	-	-	-	66,00	6,00	6,00	6,00	-	-	-	III	
5	Wo 2.kl.2	96,50	89,50	89,50	-	-	-	-	-	-	89,50	7,00	7,00	7,00	-	-	-	III	
JUMLAH			505,00	505,00					3,00	3,00	498,00	16,00	16,00	16,00	10,00	10,00	10,00		
JUMLAH DI KALIBADAS			5.340,00	4.283,00		558,00	562,00	506,00	177,00	197,00	2.753,00	403,00	403,00	558,00	10,00	10,00	1.543,00		
DAERAH BRIGASI COMAL																			
SAL. INDIK COMAL																			
1	C 1.ka.1	77,54	56,33	56,33	-	-	-	-	-	-	-	21,21	21,21	-	-	-	77,54	I	
2	C 1.kb.2	59,29	-	-	-	-	-	-	-	-	-	59,29	59,29	-	-	-	59,29	I	
3	C 1.kc.3	86,49	-	-	-	-	-	-	-	-	-	86,49	86,49	-	-	-	86,49	I	
4	Ch 1.k	10,10	-	-	-	-	-	-	-	-	-	10,00	10,00	-	-	-	10,00	I	
5	Ch 1.kb.1	97,38	97,38	97,38	-	-	-	-	-	-	-	-	-	-	-	-	97,38	I	
6	Ch 1.kb.2	74,55	-	-	-	-	-	-	-	-	-	74,55	74,55	-	-	-	74,55	I	

1	2	3	4	5	6	7	8	9	10	11	12	13	14	15	16	17	18	20	21
7	Cb. 1 ka.3	41,05	-	41,05	-	-	-	-	-	-	-	41,05	-	-	-	-	41,05	I	
8	Cb. 2 ka	116,00	76,00	76,00	-	40,00	40,00	-	-	-	-	-	-	-	-	-	116,00	I	
9	Cb. 3 ka.1	36,00	31,00	31,00	-	-	-	3,00	3,00	3,00	31,00	2,00	2,00	5,00	-	-	-	I	
10	Cb. 3 ka.2	73,00	69,00	69,00	-	-	-	3,00	3,00	3,00	69,00	1,00	1,00	4,00	-	-	-	I	
11	Cb. 3 ka.3	55,00	35,00	35,00	-	6,00	6,00	1,00	1,00	1,00	48,00	13,00	13,00	7,00	-	-	-	I	
JUMLAH		726,30	364,71	405,76	-	46,00	46,00	-	7,00	7,00	148,00	308,59	267,54	16,00	-	-	562,30		
SAL. SEK. ROWOPANGGANG																			
1	Rp. 1 ka	112,75	102,15	102,10	-	-	-	-	-	-	80,00	10,58	10,63	32,73	-	-	-	I	
2	Rp. 2 ka.1	135,77	125,77	125,77	-	-	-	-	-	10,00	-	10,00	-	-	-	-	135,77	II	
3	Rp. 2 ka.2	113,18	-	95,00	-	-	9,00	-	5,00	5,00	-	108,18	4,18	-	-	-	113,18	II	
4	Rp. 2 ka.3	90,73	-	82,00	-	-	-	-	3,00	3,00	-	90,73	5,73	-	-	-	90,73	II	
5	Rp. 2 ka.4	135,29	-	-	-	-	-	-	1,00	-	-	134,29	-	-	-	135,29	II		
6	Rp. 3 ka	101,92	64,00	64,00	-	-	35,00	-	-	-	30,00	37,92	2,92	37,92	-	-	34,00	II	
7	Rp. 3 ka	30,00	-	-	-	-	-	-	-	-	-	30,00	-	-	-	30,00	30,00	II	
8	Rp. 4 ka.1	106,01	86,00	86,00	-	-	-	-	20,00	20,00	-	0,01	0,01	-	-	-	106,01	II	
9	Rp. 4 ka.2	109,00	-	-	-	-	-	-	-	-	-	109,00	-	-	-	109,00	109,00	II	
10	Rp. 4 ka	58,00	-	-	-	-	-	-	-	-	-	38,50	-	-	-	38,50	38,50	II	
11	Rp. 5 ka	64,13	-	-	-	-	-	-	-	-	-	64,13	-	-	-	64,13	64,13	II	
12	Rp. 5 ka	88,45	88,45	88,45	-	-	-	-	-	-	-	-	-	-	-	-	88,45	III	
13	Rp. 6 ka	133,45	133,45	133,45	-	-	-	-	-	-	-	-	-	-	-	-	133,45	III	
14	Rp. 7 ka	124,89	124,89	124,89	-	-	-	-	-	-	-	-	-	-	-	-	124,89	III	
15	Rp. 7 ka	89,37	-	-	-	-	-	-	-	-	-	89,37	-	-	-	89,37	89,37	III	
16	Rp. 8 ka	83,30	81,59	81,59	-	-	-	-	1,71	1,71	-	-	-	-	-	-	83,30	III	
17	Rp. 8 ka	13,41	11,70	11,70	-	-	-	-	1,71	1,71	-	-	-	-	-	-	13,41	III	
JUMLAH		1.570,73	818,00	994,95	-	-	44,00	-	29,42	41,42	110,00	723,31	23,47	70,65	-	466,89	1.390,08		
SAL. SEK. ROWOPANGGANG TIMUR																			
1	Rpt. 1 ka	104,06	103,06	103,06	-	-	-	-	1,00	-	-	-	1,00	-	-	-	104,06	II	
2	Rpt. 2 ka.1	92,71	92,71	92,71	-	-	-	-	-	-	-	-	-	-	-	-	92,71	II	
3	Rpt. 2 ka.2	133,00	-	-	-	-	-	-	-	-	-	-	-	-	133,00	133,00	133,00	II	
4	Rpt. 2 ka.3	82,23	71,23	71,23	-	7,00	7,00	-	4,03	4,03	-	-	-	-	-	-	82,23	II	
JUMLAH		412,00	267,00	267,00	-	7,00	7,00	-	5,00	4,00	-	-	1,00	-	133,00	133,00	412,00		
SAL. SEK. COMAL TIMUR																			
1	Cl. 1 ka	89,19	70,69	60,19	-	14,00	14,00	-	4,50	4,50	-	-	10,59	-	-	-	89,19	I	
2	Cl. 1 ka	23,94	18,94	18,94	-	-	-	-	5,00	5,00	-	-	-	-	-	-	23,94	I	
3	Cl. 2 ka	86,85	40,37	40,37	-	-	-	-	45,12	45,12	-	1,36	1,36	-	-	-	86,85	I	
4	Cl. 3 ka	127,02	107,02	107,00	-	20,00	20,00	-	-	-	76,02	-	0,02	51,00	-	-	-	I	
5	Cl. 4 ka	50,92	18,72	20,71	-	16,20	17,21	-	16,00	13,00	18,00	-	-	9,67	-	-	-	II	

J	2	3	4	5	6	7	8	9	10	11	12	13	14	15	16	17	18	19	20	21
6	Ci. 4 ka	58,36	23,00	20	-	15,00	8,00	17,50	20,36	50,36	28,00	-	-	12,86	-	-	-	-	-	-
7	Ci. 5 ka	20,00	12,00	12	-	5,00	5,00	5,00	3,00	3,00	3,00	-	-	12,00	-	-	-	-	-	-
8	Ci. 6 ka	81,72	54,50	54	-	27,22	27,20	27,20	-	-	-	-	0,02	54,52	-	-	-	-	-	-
9	Ci. 7 ka	109,91	108,00	108	3	-	-	30,00	1,00	1,00	-	0,91	0,91	2,91	-	-	77,90	-	-	-
10	Ci. 7 ka	110,09	77,00	77	3	-	30,00	-	-	-	-	3,09	3,09	-	30,00	-	110,09	-	-	-
JUMLAH		788,00	530,24	518,71	-	97,42	121,41	102,95	94,98	301,98	125,02	5,36	15,90	142,96	30,00	-	387,07	-	-	-
SAL. SEK. WIDODAREN																				
1	Wl. 1 ka	65,87	60,00	60,00	-	5,87	5,87	-	-	-	-	-	-	-	-	-	65,87	-	-	-
2	Wl. 1 ka	62,05	62,05	62,05	-	-	-	-	-	-	26,00	-	-	36,05	-	-	-	-	-	-
3	Wl. 2	44,20	40,00	40,00	-	4,20	4,20	-	-	-	-	-	-	-	-	-	44,20	-	-	-
4	Wl. 3 ka	100,04	71,00	71,00	-	15,00	15,00	15,04	7,00	7,00	7,00	7,04	7,04	7,08	-	-	71,00	-	-	-
5	Wl. 3 ka	144,56	143,23	143,23	-	-	-	-	-	-	143,23	-	-	-	1,33	-	1,33	-	-	-
6	Wl. 4 ka	54,36	50,92	50,92	-	-	-	-	-	-	-	3,44	3,44	-	-	-	54,36	-	-	-
7	Wl. 4 ka	114,00	110,00	110,00	-	-	-	-	4,00	4,00	-	-	-	-	-	-	114,00	-	-	-
8	Wl. 4 ka	69,89	57,76	57,76	-	-	-	-	-	-	-	12,13	12,13	-	-	-	69,89	-	-	-
JUMLAH		654,97	594,96	594,96	-	25,07	25,07	15,04	11,00	11,00	176,23	22,61	22,61	41,05	1,33	1,33	420,65	-	-	-
SAL. SEK. SOKAWANGI																				
1	Skw 1 ka	70,00	15,00	15,00	-	45,00	45,00	-	-	-	-	10,00	10,00	-	-	-	70,00	-	-	-
2	Skw 2 ka	142,00	70,00	70,00	-	60,00	60,00	-	12,00	12,00	-	-	-	-	-	-	142,00	-	-	-
3	Skw 3 ka	108,00	93,00	93,00	-	-	-	-	15,00	15,00	-	-	-	-	-	-	108,00	-	-	-
4	Skw 3 ka	67,00	65,00	65,00	-	-	-	-	2,00	2,00	-	-	-	-	-	-	67,00	-	-	-
5	Skw 4 ka	35,00	25,00	25,00	-	-	-	-	10,00	10,00	-	-	-	-	-	-	35,00	-	-	-
6	Skw 4 ka	35,00	34,00	34,00	-	-	-	-	1,00	1,00	-	-	-	-	-	-	35,00	-	-	-
7	Skw 5 ka.1	109,00	108,00	108,00	-	-	-	-	1,00	1,00	-	-	-	-	-	-	109,00	-	-	-
8	Skw 5 ka.2	93,00	93,00	93,00	-	-	-	-	-	-	-	-	-	-	-	-	93,00	-	-	-
9	Skw 5 ka	96,00	96,00	96,00	-	-	-	-	-	-	-	-	-	-	-	-	96,00	-	-	-
10	Skw 6 ka.1	112,00	97,00	97,00	-	-	-	-	5,00	5,00	-	10,00	10,00	-	-	-	112,00	-	-	-
11	Skw 6 ka.2	68,00	67,00	67,00	-	-	-	-	1,00	1,00	-	-	-	-	-	-	68,00	-	-	-
12	Skw 7 ka.1	146,00	144,00	144,00	-	-	-	-	1,00	1,00	-	-	-	-	-	-	146,00	-	-	-
13	Skw 7 ka.2	118,00	116,00	116,00	-	-	-	-	2,00	2,00	-	-	-	-	-	-	118,00	-	-	-
26	Skw 7 ka.1	187,00	182,00	182,00	-	-	-	-	5,00	5,00	-	-	-	-	-	-	187,00	-	-	-
27	Skw 7 ka.2	47,00	46,00	46,00	-	-	-	-	1,00	1,00	-	-	-	-	-	-	47,00	-	-	-
JUMLAH		1.433,00	1.251,01	1.251,00	-	105,00	105,00	-	57,00	57,00	-	20,00	20,00	-	-	-	1.433,00	-	-	-

1.	2.	3.	4.	5.	6.	7.	8.	9.	10.	11.	12.	13.	14.	15.	16.	17.	18.	20.	21.
SAL. SEK. PETARUKAN																			
1	Pt. 1.ki	50,00	5	-	-	-	-	-	-	-	12,50	-	-	-	-	-	37,50	I	
2	Pt. 2.ki	125,00	12	-	-	-	-	-	3,00	3,00	32,50	-	-	-	-	-	97,50	I	
3	Pt. 2.ka	75,00	7	-	-	-	-	-	2,00	2,00	19,25	-	-	-	-	-	57,75	I	
4	Pt. 3.ki	102,00	10	-	-	12,00	-	-	3,00	5,00	29,75	-	-	-	-	-	89,25	I	
5	Pt. 3.ka	44,00	4	-	-	-	-	-	1,00	1,00	11,25	-	-	-	-	-	33,75	I	
6	Pt. 4.ka	15,00	1	-	-	-	-	-	-	-	3,75	-	-	-	-	-	11,25	I	
7	Pt. 5.ki.1	154,00	149,00	345	-	-	-	-	5,00	5,00	38,50	-	-	-	-	-	115,50	I	
8	Pt. 5.ki.2	87,00	85,00	8	-	-	-	-	2,00	2,00	21,75	-	-	-	-	-	65,25	I	
9	Pt. 5.ka	114,00	113,00	11	-	-	-	-	1,00	1,00	28,50	-	-	-	-	-	85,50	I	
10	Pt. 6.ki.1	138,00	131,00	13	-	-	-	-	7,00	7,00	34,50	-	-	-	-	-	103,50	I	
11	Pt. 6.ki.2	92,00	91,00	9	-	-	-	-	1,00	1,00	23,00	-	-	-	-	-	69,00	I	
12	Pt. 6.ki.3	28,00	28,00	28	-	-	-	-	-	-	7,00	-	-	-	-	-	21,00	I	
13	Pt. 6.ka	96,00	96,00	96	-	-	-	-	-	-	24,00	-	-	-	-	-	72,00	I	
14	Pt. 7.ka	40,00	40,00	40	-	-	-	-	-	-	10,00	-	-	-	-	-	30,00	II	
15	Pt. 8.ki	170,00	170,00	170	-	-	-	-	-	-	42,50	-	-	-	-	-	127,50	II	
16	Pt. 8.ka	124,00	128,00	128	-	-	-	-	-	-	22,00	-	-	-	-	-	96,00	II	
17	Pt. 9.ka	120,00	120,00	120	-	-	-	-	-	-	60,00	-	-	-	-	-	90,00	II	
18	Pt. 10.ka	128,00	127,00	127	-	-	-	-	1,00	1,00	32,00	-	-	-	-	-	96,00	II	
19	Pt. 11.ki.1	193,00	190,00	190	-	-	-	-	3,00	3,00	48,25	-	-	-	-	-	144,75	III	
20	Pt. 11.ki.2	165,00	164,00	164	-	-	-	-	1,00	1,00	41,25	-	-	-	-	-	123,75	III	
21	Pt. 11.ki.3	86,00	85,00	85	-	-	-	-	1,00	1,00	21,50	-	-	-	-	-	64,50	III	
22	Pt. 11.ka	76,00	76,00	76	-	-	-	-	-	-	19,00	-	-	-	-	-	57,00	III	
23	Pt. 12.ka	91,00	91,00	91	-	-	-	-	-	-	22,75	-	-	-	-	-	68,25	III	
24	Pt. 13.ki	35,00	35,00	35	-	-	-	-	-	-	8,75	-	-	-	-	-	26,25	III	
25	Pt. 13.ka	142,00	141,00	141	-	-	-	-	1,00	1,00	35,50	-	-	-	-	-	106,50	III	
JUMLAH		2.519,00	2.471	2.471,00	-	12,00	12,00	-	36,00	36,00	629,75	-	-	-	-	-	1.889,25		
SAL. SEK. LONING																			
1	Ln. 1.ki.1	125,00	125	-	-	-	-	-	-	-	31,25	-	-	-	-	-	93,75	II	
2	Ln. 1.ki.2	126,00	126	-	-	-	-	-	-	-	31,50	-	-	-	-	-	94,50	II	
3	Ln. 2.ki	140,00	140	-	-	-	-	-	4,00	4,00	36,00	-	-	-	-	-	108,00	II	
4	Ln. 3.ki	105,00	105	-	-	-	-	-	-	-	26,25	-	-	-	-	-	78,75	II	
5	Ln. 3.ka	106,00	106	-	-	-	-	-	-	-	26,50	-	-	-	-	-	79,50	II	
JUMLAH		606,00	60	603,00	-	-	-	-	4,00	4,00	151,50	-	-	-	-	-	454,50		

1	2	3	4	5	6	7	8	9	10	11	12	13	14	15	16	17	18	20	21
SAL. SEK. RANDI																			
1	Rd 1.ku	3,00	3,00	3,00	-	-	-	-	-	-	0,75	-	-	-	-	-	2,25	III	
2	Rd 2.ku	55,50	55,50	55,50	-	-	-	-	-	-	13,88	-	-	-	-	-	41,62	III	
3	Rd 2.ku	74,50	74,50	74,50	-	-	-	-	-	-	18,63	-	-	-	-	-	55,87	III	
JUMLAH		133,00	133,00	133,00	-	-	-	-	-	-	33,26	-	-	-	-	-	99,74		
SAL. SEK. JRAKAH																			
1	Jk 1.ku	70,00	70,00	70,00	-	-	-	-	-	-	-	-	-	-	-	-	70,00	I	
2	Jk 1.Ka	60,00	60,00	60,00	-	-	-	-	62,00	62,00	-	-	-	-	-	-	122,00	I	
JUMLAH		192,00	130,00	130,00	-	-	-	-	62,00	62,00	-	-	-	-	-	-	192,00		
JUMLAH		9.005,00	7.161,91	7.368,38	-	292,49	360,48	117,99	306,40	324,40	1.373,76	1.079,87	350,52	272,66	164,33	601,22	7.240,59		
DAERAH IRRIGASI SUNGAPAN																			
SAL. ENDK K. ROGLES																			
1	Gr. 2.ku.1	45,50	40,50	40,50	-	-	-	-	-	-	40,50	-	-	-	-	-	-	-	
2	Gr. 2.ku.2	52,07	52,07	52,07	-	-	-	-	-	-	52,07	-	-	-	-	-	-	-	
3	Gr. 2.ku.3	98,26	92,26	92,26	-	-	-	-	6,00	6,00	98,26	-	-	-	-	-	-	-	
4	Gr. 3.ku.1	77,99	52,75	38,75	-	10,50	24,50	14,00	14,74	14,74	63,99	-	-	-	-	-	-	-	
5	Gr. 3.ku.2	69,47	40,00	40,00	-	29,00	29,00	29,00	0,47	0,47	40,47	-	-	-	-	-	-	-	
6	Gr. 4.ku.1	151,61	142,61	146,61	-	3,00	3,00	3,00	1,00	1,00	151,61	-	-	-	-	1,00	-	-	
7	Gr. 4.ku.2	144,24	130,24	110,24	-	7,00	27,00	20,00	7,00	7,00	124,24	-	-	-	-	-	-	-	
8	Gr. 4.ku.3	80,47	12,00	12,00	-	68,47	68,47	-	-	-	80,47	-	-	-	-	-	-	-	
9	Gr. 5.ku	14,73	12,73	12,73	-	2,00	2,00	-	-	-	14,73	-	-	-	-	-	-	-	
10	Gr. 6.ku	146,19	95,83	-	-	45,36	146,19	146,19	4,00	-	-	-	-	-	-	-	-	-	
11	Gr. 7.ku	23,58	33,58	33,58	-	-	-	-	-	-	33,58	-	-	-	-	-	-	-	
12	Gr. 8.ku.1	60,19	56,19	56,19	-	4,00	4,00	4,00	-	-	56,19	-	-	-	-	-	-	-	
13	Gr. 8.ku.2	127,23	127,21	127,21	-	-	-	-	-	-	127,21	-	-	-	-	-	-	-	
14	Gr. 8.ku.3	80,12	11,00	80,12	-	69,12	-	69,12	-	-	11,00	-	-	-	-	-	-	-	
15	Gr. 8.ku	10,00	10,00	9,00	-	-	-	-	-	1,00	10,00	-	-	-	-	-	-	-	
JUMLAH		1.186,61	913,95	851,34	-	238,45	304,16	282,31	34,21	30,21	904,32	-	-	-	-	1,00	-	-	
SAL. SEK. KARANGLO																			
1	KU 1.ku	89,78	89,78	89,78	-	-	-	-	-	-	89,78	-	-	-	-	-	-	-	
2	KU 1.ku	82,39	71,74	58,32	-	10,65	24,07	24,07	-	-	58,32	-	-	-	-	-	-	-	
JUMLAH		172,17	161,52	148,10	-	10,65	24,07	24,07	-	-	117,32	-	-	-	-	-	-	-	

1.	2.	3.	4.	5.	6.	7.	8.	9.	10.	11.	12.	13.	14.	15.	16.	17.	18.	20.	21.
SAL. SEK. SUMBERHARJO																			
1	Sb 1 ka	13,80	-	-	-	13,80	13,80	-	-	-	13,80	-	-	-	-	-	-	II	
2	Sb 1 ka	74,10	56,67	56,66	-	15,44	15,44	-	2,00	2,00	74,10	-	-	-	-	-	-	II	
3	Sb 2 ka	30,00	19,44	19,44	-	9,57	9,56	-	1,00	1,00	30,00	-	-	-	-	-	-	II	
4	Sb 3 ka	79,72	79,22	-	-	0,50	79,72	79,72	-	-	-	-	-	-	-	-	-	II	
5	Sb 4 ka	109,44	86,00	86,00	-	22,00	22,00	22,00	1,44	1,44	87,44	-	-	-	-	-	-	II	
6	Sb 5 ka 1	126,70	135,00	131,00	-	-	-	-	1,70	5,70	136,70	-	-	-	-	-	-	II	
7	Sb 5 ka 2	58,14	54,14	54,14	-	1,50	1,50	1,50	2,50	2,50	56,64	-	-	-	-	-	-	II	
8	Sb 5 ka	145,18	135,00	135,00	-	-	-	-	10,18	10,18	145,18	-	-	-	-	-	-	II	
9	Sb 6 ka 1	62,76	42,76	42,76	-	5,00	5,00	-	15,00	15,00	62,76	-	-	-	-	-	-	II	
10	Sb 6 ka 2	116,66	108,00	108,00	-	-	-	-	8,66	8,66	116,66	-	-	-	-	-	-	II	
11	Sb 7 ka	69,83	69,83	-	-	-	-	-	-	69,83	69,83	-	-	-	-	-	-	II	
12	Sb 8 ka	9,39	7,39	7,39	-	2,00	-	2,00	-	2,00	7,39	-	-	-	-	-	-	III	
13	Sb 8 ka	7,32	7,32	7,32	-	-	-	-	-	-	7,32	-	-	-	-	-	-	III	
JUMLAH		913,02	800,74	647,70	-	69,80	147,02	105,22	42,48	118,31	807,82	-	-	-	-	-	-		
SAL. SEK. PEMALANG																			
1	Pm 1 ka	19,12	15,15	15,15	-	-	-	-	1,00	1,00	18,15	-	-	-	-	-	-	I	
2	Pm 2 ka	135,59	127,00	127,00	-	-	-	-	1,00	1,00	128,00	-	-	-	-	-	-	I	
3	Pm 3 ka	21,15	20,15	20,15	-	-	-	-	1,00	1,00	21,15	-	-	-	-	-	-	I	
4	Pm 4 ka	50,15	47,15	47,15	-	1,00	0,50	0,50	2,00	2,00	49,65	-	-	-	-	-	-	III	
5	Pm 5 ka 1	145,71	143,71	143,71	-	-	-	-	2,00	2,00	145,71	-	-	-	-	-	-	II	
6	Pm 5 ka 2	41,00	41,00	40,00	-	-	-	-	1,00	1,00	41,00	-	-	-	-	-	-	II	
7	Pm 6 ka	16,88	14,88	14,88	-	-	-	-	1,00	1,00	15,88	1,00	1,00	1,00	-	-	-	II	
8	Pm 6 ka	25,43	25,43	25,43	-	-	-	-	-	-	25,43	-	-	-	-	-	-	II	
9	Pm 7 ka	17,25	17,25	17,25	-	-	-	-	-	-	17,25	-	-	-	-	-	-	II	
10	Pm 8 ka	56,91	56,91	56,91	-	-	-	-	-	-	56,91	-	-	-	-	-	-	II	
11	Pm 9 ka 1	72,59	72,59	72,59	-	-	-	-	-	-	72,59	-	-	-	-	-	-	III	
12	Pm 9 ka 2	115,50	115,50	115,50	-	-	-	-	-	-	115,50	-	-	-	-	-	-	II	
13	Pm 9 ka 1	50,66	50,66	50,66	-	-	-	-	-	-	50,66	-	-	-	-	-	-	II	
14	Pm 9 ka 2	118,99	115,99	115,99	-	-	-	3,00	-	-	115,99	-	-	-	-	-	-	II	
JUMLAH		886,86	865,38	864,87	-	4,00	3,50	3,50	8,00	9,00	873,87	1,00	1,00	1,00	8,49	8,49	8,49		
SAL. SEK. BANJARDAWA																			
1	Bd 1 ka	57,17	53,17	53,17	-	-	-	-	4,00	4,00	57,17	-	-	-	-	-	-	II	
2	Bd 1 ka	59,48	40,48	40,48	-	-	-	-	19,00	19,00	59,48	-	-	-	-	-	-	II	
3	Bd 2 ka 1	81,00	81,00	81,00	-	-	-	-	-	-	81,00	-	-	-	-	-	-	III	
4	Bd 2 ka 2	81,86	80,86	80,86	-	-	-	-	1,00	-	81,86	-	-	-	-	-	-	II	
5	Bd 2 ka 1	55,20	52,20	50,20	-	3,00	5,00	5,00	-	-	50,20	-	-	-	-	-	-	II	

1	2	3	4	5	6	7	8	9	10	11	12	13	14	15	16	17	18	20	21
6	Bd. 2 ka.1	156,34	140,34	140,34	-	(3,00)	13,00	13,00	3,00	3,00	13,00	-	-	-	-	-	130,34	II	
JUMLAH		491,05	448,05	447,05	-	16,00	18,00	18,00	27,00	26,00	342,71	-	-	-	-	-	130,34		
SAL. SEK. JEBED																			
1	Bd. 2.kl	27,98	27,98	27,98	-	-	-	-	-	-	27,98	-	-	-	-	-	-	II	
2	Bd. 3.kl	28,67	28,67	28,67	-	-	-	-	-	-	28,67	-	-	-	-	-	-	III	
3	Bd. 4.kl	117,08	115,08	115,08	-	-	-	-	2,00	2,00	117,08	-	-	-	-	-	-	III	
4	Bd. 5.kl	126,41	126,41	126,41	-	-	-	-	1,00	1,00	126,41	-	-	-	-	-	-	III	
5	Bd. 5.ka	89,11	88,11	88,11	-	-	-	-	1,00	1,00	89,11	-	-	-	-	-	-	III	
JUMLAH		389,25	386,25	386,25	-	-	-	-	3,00	3,00	389,25	-	-	-	-	-	-		
SAL. SEK. TAMBAKWARINGIN																			
1	Tw. 1.	36,71	36,71	35,71	-	-	-	-	-	1,00	4,00	-	-	32,70	-	-	-	II	
2	Tw. 2.	38,49	38,49	38,49	-	-	-	-	-	-	4,00	-	-	32,49	-	-	2,00	II	
3	Tw. 3.kl	31,46	31,46	31,46	-	2,00	2,00	2,00	-	-	-	-	-	31,46	-	-	-	II	
4	Tw. 4.ka	40,89	38,89	34,89	-	-	-	-	2,00	6,00	10,00	-	-	-	-	-	30,89	II	
5	Tw. 5.kl	103,32	44,32	44,32	-	22,00	22,00	22,00	37,00	37,00	37,00	-	-	24,32	-	-	20,00	II	
6	Tw. 5.ka	82,67	80,67	80,67	-	-	-	-	2,00	2,00	80,67	-	-	12,67	-	-	62,00	II	
7	Tw. 5.kl 2	87,78	85,78	86,78	-	-	-	-	2,00	8,00	8,00	-	-	19,78	-	-	69,78	II	
8	Tw. 5.kl 3	33,74	20,74	18,00	-	13,00	13,74	13,74	-	2,00	6,00	-	-	4,00	-	-	10,00	II	
9	Tw. 6.	6,00	6,00	5,00	-	-	-	-	-	1,00	3,00	-	-	1,00	-	-	2,00	II	
10	Tw. 7.	78,30	74,50	72,50	-	-	-	-	4,00	6,00	14,00	-	-	20,00	-	-	44,50	II	
11	Tw. 8.	8,76	8,76	8,76	-	-	-	-	-	-	8,76	-	-	-	-	-	-	II	
12	Tw. 9.ka	71,01	69,61	69,61	-	-	-	-	2,00	2,00	11,00	-	-	8,00	-	-	52,61	II	
13	Tw. 9.kl	15,54	15,54	15,54	-	-	-	-	-	-	-	-	-	-	-	-	15,54	II	
15	Tw. 10.ka	131,51	131,51	131,51	-	-	-	-	4,00	2,00	12,00	-	-	-	-	-	131,51	II	
14	Tw. 10.kl	67,45	63,45	65,45	-	-	-	-	-	-	12,00	-	-	-	-	-	55,45	II	
JUMLAH		836,40	746,40	740,66	-	37,00	37,74	37,74	53,00	58,00	125,76	-	-	176,64	-	-	496,28		
SAL. SEK. BOJONGBATA																			
1	Bd. 1.kl	118,70	110,70	108,70	-	-	-	-	8,00	10,00	20,00	-	-	16,00	-	-	82,70	II	
2	Bd. 2.ka	96,09	94,69	95,69	-	-	-	-	2,00	1,00	12,00	-	-	16,00	-	-	68,69	III	
3	Bd. 2.kl	98,86	96,86	96,86	-	-	-	-	2,00	2,00	11,00	-	-	14,00	-	-	71,86	III	
JUMLAH		314,25	302,25	301,25	-	-	-	-	12,00	13,00	43,00	-	-	46,00	-	-	225,25		
JUMLAH SUNGAPAN KIRI																			
		5.189,62	4.624,54	4.387,12	-	375,90	534,49	470,84	179,69	257,52	3.604,05	1,00	1,00	223,64	8,49	9,49	860,36		

1.	2.	3.	4.	5.	6.	7.	8.	9.	10.	11.	12.	13.	14.	15.	16.	17.	18.	20.	21.
DAERAH IRRIGASI SUNGAPAN (KAWANAN)																			
SAL. INDIUK SIMANGU																			
1	Sm. 1.kl.1	93,210	41,21	41,21	-	51,00	51,00	-	1,00	1,00	42,21	-	-	-	-	-	51,00	I	
2	Sm. 1.kl.2	49,850	48,85	48,85	-	-	-	-	1,00	1,00	49,85	-	-	-	-	-	-	-	I
3	Sm. 2	73,000	42,00	42,00	-	31,00	31,00	-	-	-	42,00	-	-	-	-	-	31,00	I	
4	Sm. 3.kl.1	118,910	82,91	82,91	-	34,00	34,00	-	2,00	2,00	84,91	-	-	-	-	-	34,00	I	
5	Sm. 3.kl.2	86,140	78,14	78,14	-	6,00	6,00	-	2,00	2,00	80,14	-	-	-	-	-	6,00	I	
6	Sm. 4.kl.1	97,200	26,00	26,00	-	66,00	66,00	-	5,20	5,20	31,20	-	-	-	-	-	66,00	I	
7	Sm. 4.kl.2	40,370	40,37	40,37	-	-	-	-	-	-	40,37	-	-	-	-	-	-	I	
8	Sm. 5.kl	47,000	47,00	47,00	-	-	-	-	-	-	47,00	-	-	-	-	-	-	I	
9	Sm. 7.kl.1	134,270	133,23	133,23	-	-	-	-	1,00	1,00	134,23	-	-	-	-	-	-	II	
10	Sm. 7.kl.2	111,420	107,42	107,42	-	1,00	1,00	-	3,00	3,00	110,42	-	-	-	-	-	1,00	II	
11	Sm. 7.kl.1	85,650	78,65	78,65	-	4,00	4,00	-	3,00	3,00	81,65	-	-	-	-	-	4,00	II	
12	Sm. 7.kl.2	49,350	48,35	48,35	-	-	-	-	1,00	1,00	49,35	-	-	-	-	-	-	II	
JUMLAH		986,33	774,13	774,13	-	193,00	193,00	-	19,20	19,20	793,33	-	-	-	-	-	193,00		
SAL. SPK. PEGAI SARI																			
1	Trs. 1.kl	50,200	50,23	50,23	-	-	-	-	-	-	50,23	-	-	-	-	-	-	II	
2	Trs. 1.kl	80,790	79,79	79,79	-	-	-	-	1,00	1,00	80,79	-	-	-	-	-	-	II	
JUMLAH		131,02	130,02	130,02	-	-	-	-	1,00	1,00	131,02	-	-	-	-	-	-		
SAL. SEKUNDER KEMUNG																			
1	Ke. 1.kl	89,900	89,90	89,90	-	-	-	-	-	-	89,90	-	-	-	-	-	-	II	
2	Ke. 1.kl	50,000	50,00	50,00	-	-	-	-	-	-	50,00	-	-	-	-	-	-	II	
3	Ke. 2.kl.1	35,560	35,56	35,56	-	-	-	-	-	-	35,56	-	-	-	-	-	-	II	
4	Ke. 2.kl.2	47,150	40,15	40,15	-	-	-	-	7,00	7,00	47,15	-	-	-	-	-	-	II	
5	Ke. 2.kl	33,100	17,10	17,10	-	15,00	15,00	-	1,00	1,00	18,10	-	-	-	-	-	15,00	II	
6	Ke. 3.kl	15,290	10,29	10,29	-	5,00	5,00	-	-	-	10,29	-	-	-	-	-	5,00	II	
7	Ke. 4.kl	105,000	85,00	85,00	-	15,00	15,00	-	5,00	5,00	90,00	-	-	-	-	-	15,00	III	
8	Ke. 4.kl	37,250	10,25	10,25	-	22,00	22,00	-	5,00	5,00	15,25	-	-	-	-	-	22,00	III	
9	Ke. 5.kl.1	42,210	20,21	20,21	-	15,00	15,00	-	7,00	7,00	27,21	-	-	-	-	-	15,00	III	
10	Ke. 5.kl.2	106,750	70,75	70,75	-	30,00	30,00	-	6,00	6,00	76,75	-	-	-	-	-	30,00	III	
11	Ke. 6.kl	105,88	79,88	79,88	-	2,00	2,00	-	24,00	24,00	103,88	-	-	-	-	-	2,00	III	
12	Ke. 6.kl	88,82	44,82	44,82	-	42,00	42,00	-	2,00	2,00	46,82	-	-	-	-	-	42,00	III	
JUMLAH		756,91	553,91	553,91	-	146,00	146,00	-	57,00	57,00	610,91	-	-	-	-	-	146,00		
JUMLAH SUNGAPAN KAWANAN		1.874,36	1.458,06	1.458,06	-	339,00	339,00	-	77,20	77,20	1.535,26	-	-	-	-	-	339,00		

1	2	3	4	5	6	7	8	9	10	11	12	13	14	15	16	17	18	20	21
DAERAH IRIGASI MELAJONG																			
SAL. INDIK. MELAJONG																			
1	Mg 1.ka	10,48	10,48	10,48	10,48	-	-	-	-	-	-	-	-	-	-	-	-	-	-
2	Mg 1.ku	49,98	49,98	49,98	49,98	-	-	-	-	-	-	-	-	-	-	-	-	-	-
JUMLAH		60,46	60,46	60,46	60,46	-	-	-	-	-	-	-	-	-	-	-	-	-	-
SAL. SEK. PADARAPAH																			
1	Padarapah	41,06	41,06	41,06	41,06	-	-	-	-	-	-	-	-	-	-	-	-	-	-
JUMLAH		41,06	41,06	41,06	41,06	-	-	-	-	-	-	-	-	-	-	-	-	-	-
SAL. SEK. LODAYA																			
1	Lo 1.ka	123,96	123,96	115,96	115,96	-	8,00	8,00	-	-	-	-	-	-	-	-	-	-	-
2	Lo 2.ka	51,88	51,88	51,88	51,88	-	-	-	-	-	-	-	-	-	-	-	-	-	-
3	Lo 3.ka	21,75	21,75	21,75	21,75	-	-	-	-	-	-	-	-	-	-	-	-	-	-
4	Lo 4.ka	26,00	26,00	26,00	26,00	-	-	-	-	-	-	-	-	-	-	-	-	-	-
5	Lo 5.ka	27,49	27,49	27,49	27,49	-	-	-	-	-	-	-	-	-	-	-	-	-	-
6	Lo 6.ka	33,53	33,53	33,53	33,53	-	-	-	-	-	-	-	-	-	-	-	-	-	-
JUMLAH		324,61	324,61	316,61	316,61	-	8,00	8,00	-	-	-	-	-	-	-	-	-	-	-
SAL. SEK. KEMIRI SEWU																			
1	Ks	43,44	43,44	43,44	43,44	-	-	-	-	-	-	-	-	-	-	-	-	-	-
JUMLAH		43,44	43,44	43,44	43,44	-	-	-	-	-	-	-	-	-	-	-	-	-	-
SAL. SEK. BANJARANYAR																			
1	Cr. Ba 1.ka	6,15	6,15	6,15	6,15	-	-	-	-	-	-	-	-	-	-	-	-	-	-
2	Ba 1.ka	34,00	34,00	34,00	34,00	-	-	-	-	-	-	-	-	-	-	-	-	-	-
3	Cr. Ba 2.ka	5,75	5,75	5,75	5,75	-	-	-	-	-	-	-	-	-	-	-	-	-	-
4	Cr. Ba 2.ku	3,35	3,35	3,35	3,35	-	-	-	-	-	-	-	-	-	-	-	-	-	-
5	Cr. Ba 3.ka	1,40	1,40	1,40	1,40	-	-	-	-	-	-	-	-	-	-	-	-	-	-
6	Cr. Ba 3.ku	2,80	2,80	2,80	2,80	-	-	-	-	-	-	-	-	-	-	-	-	-	-
7	Cr. Ba 4.ka	7,90	7,90	7,90	7,90	-	-	-	-	-	-	-	-	-	-	-	-	-	-
8	Cr. Ba 5.ka	7,30	7,30	7,30	7,30	-	-	-	-	-	-	-	-	-	-	-	-	-	-
9	Ba 2.ka	60,40	60,40	60,40	60,40	-	-	-	-	-	-	-	-	-	-	-	-	-	-
10	Ba 3.ka	159,71	159,71	159,71	159,71	-	-	-	-	-	-	-	-	-	-	-	-	-	-
11	Ba 4.ka	42,60	42,60	42,60	42,60	-	-	-	-	-	-	-	-	-	-	-	-	-	-
12	Ba 5.ka	5,73	5,73	5,73	5,73	-	-	-	-	-	-	-	-	-	-	-	-	-	-
13	Ba 5.ku	33,25	33,25	33,25	33,25	-	-	-	-	-	-	-	-	-	-	-	-	-	-
14	Ba 7.ka	48,08	48,08	48,08	48,08	-	-	-	-	-	-	-	-	-	-	-	-	-	-
15	Ba 8.ku	6,20	6,20	6,20	6,20	-	-	-	-	-	-	-	-	-	-	-	-	-	-

1	2	3	4	5	6	7	8	9	10	11	12	13	14	15	16	17	18	20	21
16	Ba. 9.ka	23,700	23,70	23,70	23,70														
17	Ba. 9.1gh	112,680	112,68	112,68	112,68														
18	Ba. 9.ki	1,250	1,25	1,25	1,25														
19	Ba. 10.aa	67,080	67,08	67,08	67,08														
20	Ba. 11.ki	81,250	81,25	81,25	81,25														
21	Ba. 12.ka	41,630	41,63	41,63	41,63														
JUMLAH		752,18	752,18	752,18	752,18														
SAL. SEK. PUCUNG																			
1	Pe. 1.ka	6,100	6,10	6,10	6,10														
2	Pe. 1.ki	58,540	58,54	58,54	58,54														
3	Cy-Ps.1.ki	9,220	9,22	9,22	9,22														
4	Pe. 2.ki	23,700	23,70	23,70	23,70														
5	Pe. 3.ki	14,750	14,75	14,75	14,75														
6	Pe. 4.ki	15,740	15,74	15,74	15,74														
7	Pe. 5.ki	28,660	28,66	28,66	28,66														
8	Pe. 6.ki	13,190	13,19	13,19	13,19														
9	Pe. 6.ki	23,645	23,64	23,64	23,64														
10	Pe. 9.02	70,945	70,94	70,94	70,94														
11	Pe. 9.ki	30,270	30,27	30,27	30,27														
JUMLAH		294,79	294,79	294,79	294,79														
SAL. SEK. JONGKE																			
1	Jk. 1.ka	11,450	11,45	11,45	11,45														
2	Jk. 1.ki	5,900	5,90	5,90	5,90														
3	Jk. 2.ki	15,560	15,56	15,56	15,56														
4	Jk. 3.ki	57,020	57,02	57,02	57,02														
JUMLAH		89,93	89,93	89,93	89,93														
SAL. SEK. PASEH																			
1	Ct-Ps.1.ka	6,150	6,15	6,15	6,15														
2	Ct-Ps.2.ka	7,750	7,75	7,75	7,75														
3	Ct-Ps.3.ka	6,230	6,23	6,23	6,23														
4	Ct-Ps.4.ka	6,950	6,95	6,95	6,95														
5	Pw. 1	23,750	23,75	23,75	23,75														
JUMLAH		50,83	50,83	50,83	50,83														


1	2	3	4	5	6	7	8	9	10	11	12	13	14	15	16	17	18	20	21	
		84,73	84,73	84,73	84,73															
1	Bd. Pener 2	84,73	84,73	84,73	84,73															
2	Bd. Pener 1	19,68	19,68	19,68	19,68															
3	Bd. Wijen	93,00	93,00	93,00	93,00															
4	Bd. Pener 3	46,00	46,00	46,00	46,00															
5	Bd. Klatam 5	21,00	21,00	21,00	21,00															
6	Bd. Klatam 2	10,50	10,50	10,50	10,50															
7	Bd. Klatam 1	116,90	116,90	116,90	116,90															
JUMLAH		391,81	391,81	391,81	391,81															
JUMLAH D.I. MEJAGONG		2.049,11	2.049,11	2.041,11	2.041,11		8,00	8,00												
D.I. LANJILADANG																				
SAL. SEK. LANJILADANG																				
1	Ld. 1.ki	9,940	9,94	9,94	9,94															
2	Ld. 2.ki	14,650	14,66	14,66	14,66															
3	Ld. 3.ki	101,890	101,89	101,89	101,89															
4	Cp. 1.ki	2,330	2,33	2,33	2,33															
5	Ld. 6.ki	128,500	128,50	128,50	128,50															
6	Ld. 5.ki	25,000	25,00	25,00	25,00															
7	Ld. 5.ki	13,000	13,00	13,00	13,00															
8	Ld. 6.ki	61,200	47,20	47,20	47,20		14,00	14,00												
9	Cr. Ld. 2.ki	5,540	3,54	3,54	3,54															
10	Ld. 7.ki	14,500	14,50	14,50	14,50															
11	Ld. 8.ki	16,500	16,50	16,50	16,50															
12	Ld. 9.ki	4,250	4,25	4,25	4,25															
13	Ld. 9.Tph	161,350	149,35	149,35	149,35		12,00	12,00												
14	Ld. 9.ki	2,360	2,36	2,36	2,36															
JUMLAH		659,02	533,02	533,02	533,02		26,00	26,00												
SAL. SEK. CLAPAR																				
1	Cp. 1.ki	13,400	13,40	13,40	13,40															
2	Cp. 1.ki	47,23	47,23	47,23	47,23															
3	Cp. 2.ki	135,07	135,07	135,07	135,07															
4	Cp. 2.ki	34,17	34,17	34,17	34,17															
JUMLAH		229,87	229,87	229,87	229,87															
JUMLAH DI LANJILADANG		788,89	762,89	762,89	762,89		26,00	26,00												

1.	2.	3.	4.	5.	6.	7.	8.	9.	10.	11.	12.	13.	14.	15.	16.	17.	18.	19.	20.	21.
D.I. WALUH HULU/ KEJENE																				
SAL. SEK. KEJENE																				
1	Kj. 1 ka	31,000	31,00	31,00	31,00															
2	Cr. Kj. 1a	3,750	3,75	3,75	3,75															
3	Kj. 2 ka	10,000	10,00	10,00	10,00															
4	Kj. 3 ka	13,750	13,75	13,75	13,75															
5	Kj. 4 ka	56,000	56,00	56,00	56,00															
6	Kj. 5 ka	19,250	19,25	19,25	19,25															
7	Cr. Kj. 2 ka	5,250	5,25	5,25	5,25															
8	Cr. Kj. 3 ka	6,250	6,25	6,25	6,25															
9	Kj. 6 ka	10,000	10,00	10,00	10,00															
10	Kj. 6 ki	17,750	17,75	17,75	17,75															
11	Kj. 7 ki	38,290	38,29	38,29	38,29															
JUMLAH		211,290	211,290	211,290	211,290															
SAL. SEK. BBER																				
1	Bb 1 ka	26,250	26,25	26,25	26,25															
2	Bb 2 ka	57,750	57,75	57,75	57,75															
3	Bb 2 ki	74,250	74,25	74,25	74,25															
4	Bb 3 ka	57,750	57,75	57,75	57,75															
5	Bb 3 ki	27,25	27,75	27,75	27,75															
JUMLAH		203,750	203,750	203,750	203,750															
JUMLAH		415,04	415,04	415,04	415,04															
D.I. WELUT PUTHH																				
SAL. SEK. DATAR																				
1	Dj. 1 ka	40,000	40,00	40,00	40,00															
2	Dj. 2 ka	17,750	17,75	17,75	17,75															
3	Dj. 3 ka	102,000	102,00	102,00	102,00															
4	Dj. 4 ka	12,000	12,00	12,00	12,00															
5	Dj. 5 ka	44,500	44,50	44,50	44,50															
6	Dj. 6 ka	34,500	34,50	34,50	34,50															
7	Cr. Dj. 1 ka	0,500	0,50	0,50	0,50															
8	Cr. Dj. 2 ka	0,500	0,50	0,50	0,50															
9	Cr. Dj. 3 ka	1,500	1,50	1,50	1,50															

1	2	3	4	5	6	7	8	9	10	11	12	13	14	15	16	17	18	19	20	21
10	Cr.Dr.4.ku	1,500	1,50	1,50	1,50															
11	Cr.Dr.5.ku	1,500	1,50	1,50	1,50															
12	Cr.Dr.6.ku	2,000	2,00	2,00	2,00															
JUMLAH		258,250	258,250	258,250	258,250															
SAL. SEK. TORONG																				
1	Tr.1.ku	3,000	3,00	3,00	3,00															
2	Tr.2.ku	20,50	20,50	20,50	20,50															
3	Tr.3.ku	6,250	6,25	6,25	6,25															
4	Cr.Tr.1.ku	2,00	2,00	2,00	2,00															
5	Tr. 5.ku	12,25	12,25	12,25	12,25															
6	Tr. 6.ku	18,25	18,25	18,25	18,25															
7	Tr. 7.ku	14,000	14,00	14,00	14,00															
8	Tr. 8.ku	53,500	53,50	53,50	53,50															
9	Tr. 9.ku	7,000	7,00	7,00	7,00															
JUMLAH		136,750	136,750	136,750	136,750															
SAL. SEK. WELUTUPETH																				
1	We.1.ku	7,000	7,00	7,00	7,00															
2	Cr.We.1.ku	1,000	1,00	1,00	1,00															
3	We.2.ku	2,500	2,50	2,50	2,50															
4	Cr.We.2.ku	3,000	3,00	3,00	3,00															
5	We.3.ku	1,250	1,25	1,25	1,25															
6	Cr.We.3.ku	4,000	4,00	4,00	4,00															
7	We.4.ku	4,750	4,75	4,75	4,75															
8	We.5.ku	83,500	83,50	83,50	83,50															
9	We.6.ku	38,750	38,75	38,75	38,75															
10	We.7.ku	10,000	10,00	10,00	10,00															
11	We.8.ku	16,000	16,00	16,00	16,00															
12	We.9.ku	49,000	49,00	49,00	49,00															
JUMLAH		220,75	220,75	220,75	220,75															
JUMLAH		615,75	615,75	615,75	615,75															
D.I. WELUTUPETH																				

1	2	3	4	5	6	7	8	9	10	11	12	13	14	15	16	17	18	20	21
DAERAH BRIGASINAMBO																			
SAL. SEK. WANARATA																			
1	Wr. 1.ka	1,000	1,00	1,00	1,00														
2	Wr. 1.ki	11,660	11,66	11,66	11,66														
3	Cr-Wr 1.ki	1,320	1,32	1,32	1,32														
4	Cr-Wr 2.ki	0,800	0,80	0,80	0,80														
5	Cr-Wr 3.ki	0,680	0,68	0,68	0,68														
6	Cr-Wr 4.ki	6,200	6,20	6,20	6,20														
7	Wr 2.ki	18,250	18,25	18,25	18,25														
8	Wr 3.ki	10,670	10,67	10,67	10,67														
9	Wr 4.ki	41,460	41,46	41,46	41,46														
10	Wr 4.ka	5,250	5,25	5,25	5,25														
11	Wr 5.ka	15,000	15,00	15,00	15,00														
12	Cr-Wr 5.ki	2,000	2,00	2,00	2,00														
13	Cr-Wr 5.ka	4,050	4,05	4,05	4,05														
14	Wr 6.ka	39,000	39,00	39,00	39,00														
15	Wr 7.	89,990	89,99	89,99	89,99														
16	Wr 7.ki	16,70	16,70	16,70	16,70														
17	Wr 8.ka	9,10	9,10	9,10	9,10														
18	Cr-Wr 6.ki	0,45	0,45	0,45	0,45														
19	Wr 9.ki	14,90	14,90	14,90	14,90														
20	Wr 10.ki	26,570	26,57	26,57	26,57														
21	Wr 11.ka	11,250	11,25	11,25	11,25														
22	Wr 11.ki	7,250	7,25	7,25	7,25														
JUMLAH		335,210	335,210	335,210	335,210														
SAL. SEK. NAMBO																			
1	Nb 1	9,250	9,25	9,25	9,25														
2	Nb 2.ka	116,650	116,65	116,65	116,65														
3	Nb 3.ka.2	24,780	24,78	24,78	24,78														
4	Nb 3.ka.1	34,000	34,00	34,00	34,00														
5	Nb 4.ka	176,850	176,85	176,85	176,85														
6	Nb 4.ki	69,850	69,85	69,85	69,85														
JUMLAH		431,380	431,380	431,380	431,380														

1.	2.	3.	4.	5.	6.	7.	8.	9.	10.	11.	12.	13.	14.	15.	16.	17.	18.	20.	21.
SAL. SEK. KARANGJATI																			
1.	Kl. 1	30,000	30,00	30,00	-	-	-	-	-	-	-	-	-	-	-	-	-	-	-
2.	Kl. 2 ka	130,350	130,35	130,35	-	-	-	-	-	-	-	-	-	-	-	-	-	-	-
3.	Kl. 3 ka	52,000	52,00	52,00	-	-	-	-	-	-	-	-	-	-	-	-	-	-	-
JUMLAH		221,350	221,350	221,350	-	-	-	-	-	-	-	-	-	-	-	-	-	-	-
JUMLAH D.I. NAMBO		987,94	987,94	987,94	-	-	-	-	-	-	-	-	-	-	-	-	-	-	-
D.I. KEDUNGBELIS																			
1.	Kb. 1 ka	28,750	28,75	28,75	-	-	-	-	-	-	-	-	-	-	-	-	-	-	-
2.	Kb. 1 ka 1	11,250	11,25	11,25	-	-	-	-	-	-	-	-	-	-	-	-	-	-	-
3.	Kb. 1 ka 2	33,750	33,75	33,75	-	-	-	-	-	-	-	-	-	-	-	-	-	-	-
4.	Kb. 2 ka	13,500	13,50	13,50	-	-	-	-	-	-	-	-	-	-	-	-	-	-	-
5.	Kb. 3 ka	8,170	8,17	8,17	-	-	-	-	-	-	-	-	-	-	-	-	-	-	-
6.	Kb. 3 ka	4,250	4,25	4,25	-	-	-	-	-	-	-	-	-	-	-	-	-	-	-
7.	Kb. 4 ka	10,250	10,25	10,25	-	-	-	-	-	-	-	-	-	-	-	-	-	-	-
8.	Uk. 1 ka	8,800	8,80	8,80	-	-	-	-	-	-	-	-	-	-	-	-	-	-	-
Jumlah		118,420	118,420	118,420	-	-	-	-	-	-	-	-	-	-	-	-	-	-	-
D.I. ROWOKAJAR																			
1.	Rk. 1 ka	40,000	40,00	40,00	-	-	-	-	-	-	-	-	-	-	-	-	-	-	-
2.	Rk. 2 ka	25,000	25,00	25,00	-	-	-	-	-	-	-	-	-	-	-	-	-	-	-
3.	Rk. 2 ka	15,000	15,00	15,00	-	-	-	-	-	-	-	-	-	-	-	-	-	-	-
4.	Rk. 3 ka	40,000	40,00	40,00	-	-	-	-	-	-	-	-	-	-	-	-	-	-	-
5.	Rk. 3 ka	30,000	30,00	30,00	-	-	-	-	-	-	-	-	-	-	-	-	-	-	-
Jumlah		150,000	150,000	150,000	-	-	-	-	-	-	-	-	-	-	-	-	-	-	-


 BUPATI PEMALANG,
 W. JUNAEIDI

LAMPIRAN: XIV PERATURAN BUPATI PEMALANG
 NOMOR : 35 TAHUN 2011
 TANGGAL: 8 September 2011

PLAFOND ALOKASI AREAL TEBU RAKYAT MTT 2011 / 2012
 WILAYAH KERJA PG SRAGI DI KABUPATEN PEMALANG

NO	KECAMATAN DESA	TR K.M.A				TR K.M.B				TOTAL TR K.M.B AREAL						
		TRIS I	TRIS II	JUMLAH	TRT I	TRT II	JUMLAH	TRT I	TRT II		JUMLAH					
1	2	3	4	5	6	7	8	9	10	11	12	13	14	15	16	17
I	<u>KEC. PETARUKAN</u>															
1	Nyemplungsari	-	-	-	-	-	-	-	-	10,00	10,00	1,00	15,00	16,00	26,00	26,00
2	Kendalrejo	-	-	-	-	-	-	-	-	10,00	10,00	-	25,00	25,00	35,00	35,00
3	Kalirandu	15,00	-	15,00	-	-	-	15,00	-	-	-	-	-	-	-	15,00
4	Pesutean	15,00	-	15,00	-	-	-	15,00	-	-	-	-	-	-	-	15,00
5	Iser	15,00	-	15,00	-	-	-	15,00	-	10,00	10,00	-	-	-	10,00	25,00
6	Petanjungan	20,00	-	20,00	-	-	-	20,00	-	-	-	-	-	-	-	20,00
7	Karangisem	15,00	-	15,00	-	-	-	15,00	-	10,00	10,00	-	-	-	10,00	25,00
8	Kendalsari	30,00	-	30,00	-	-	-	30,00	-	10,00	10,00	-	22,00	22,00	32,00	62,00
9	Widodaren	10,00	-	10,00	-	-	-	10,00	-	10,00	10,00	-	-	-	10,00	20,00
	JUMLAH	120,00	-	120,00	-	-	-	120,00	-	60,00	60,00	1,00	62,00	63,00	123,00	243,00
II	<u>KEC. COMAL</u>															
1	Kandang	-	-	-	-	-	-	-	-	10,00	10,00	-	15,00	15,00	25,00	25,00
2	Kebonjongan	-	-	-	-	-	-	-	-	-	-	-	15,00	15,00	15,00	15,00
3	Susukan	-	-	-	-	-	-	-	-	-	-	-	-	-	-	-
4	Sarwodadi	14,00	11,00	25,00	-	-	-	25,00	-	10,00	10,00	-	15,00	15,00	25,00	50,00
5	Gandu	10,00	-	10,00	-	-	-	10,00	-	-	-	-	-	-	-	10,00
6	Ginting	10,00	-	10,00	-	-	-	10,00	-	-	-	-	-	-	-	10,00
7	Kauman	10,00	-	10,00	-	-	-	10,00	-	-	-	-	-	-	-	10,00
8	Sidorejo	-	-	-	-	-	-	-	-	17,00	17,00	-	15,00	15,00	32,00	32,00

NO	KECAMATAN DESA	TR K.M.A						TR K.M.B						TOTAL AREAL			
		TRIS I		TRIS II		JUMLAH		TRIS I		TRIS II		JUMLAH					
		3	4	5	6	7	8	9	10	11	12	13	14		15		
1	2																
9	Lowa	-	-	-	-	-	-	-	-	-	-	-	-	-	-	-	-
10	Sikayu	-	-	-	-	-	-	-	-	-	-	-	-	-	-	-	-
11	Pecangakan	-	14,00	14,00	-	-	-	-	-	-	-	-	-	-	-	-	-
12	Tumbal	-	-	-	-	-	-	-	-	-	-	-	-	-	-	-	-
13	Purwoharjo	-	-	-	-	-	-	-	-	-	-	-	-	-	-	-	-
14	Klegen	-	-	-	-	-	-	-	-	-	-	-	-	-	-	-	-
15	Gedeg	-	-	-	-	-	-	-	-	-	-	-	-	-	-	-	-
	JUMLAH	44,00	25,00	69,00	-	-	-	69,00	-	87,00	87,00	1,00	72,00	73,00	160,00	229,00	
III	KEC. ULUJAMI																
1	Rowosari	-	-	-	-	-	-	-	-	-	-	-	-	-	-	-	-
2	Borekan	-	-	-	-	-	-	-	-	25,00	25,00	-	-	-	25,00	25,00	
3	Sukorejo	10,00	-	10,00	-	-	-	10,00	-	75,00	75,00	-	-	-	75,00	85,00	
4	Moyo	10,00	-	10,00	-	-	-	10,00	-	20,00	20,00	-	50,00	50,00	70,00	80,00	
5	Limbangan	10,00	-	10,00	-	-	-	10,00	-	10,00	10,00	-	20,00	20,00	30,00	40,00	
6	Padek	10,00	-	10,00	-	-	-	10,00	-	-	-	-	-	-	-	10,00	
7	Pamutih	10,00	-	10,00	-	-	-	10,00	-	15,00	15,00	-	-	-	15,00	25,00	
8	Ambowetan	10,00	-	10,00	-	-	-	10,00	-	15,00	15,00	-	12,00	12,00	27,00	37,00	
9	Pesantren	10,00	-	10,00	-	-	-	10,00	-	25,00	25,00	-	40,00	40,00	65,00	75,00	
	JUMLAH	70,00	-	70,00	-	-	-	70,00	-	185,00	185,00	-	122,00	122,00	307,00	377,00	
IV	KEC. AMPELGADING																
1	Ampelgading	20,00	-	20,00	-	-	-	20,00	-	10,00	10,00	-	-	-	10,00	30,00	
2	Wonogiri	20,00	-	20,00	-	-	-	20,00	-	10,00	10,00	-	-	-	10,00	30,00	
3	Tegalsari Timur	20,00	4,00	24,00	-	-	-	24,00	-	30,00	30,00	-	-	-	30,00	54,00	
4	Tegalsari Barat	20,00	25,00	45,00	-	-	-	45,00	-	15,00	15,00	-	-	-	15,00	60,00	

NO	KECAMATAN DESA	TR K.M.A						TR K.M.B						JUMLAH TR K.M.B	TOTAL ARFAL						
		TRIS I		TRIS II		TRT I		TRT II		TRT I		TRT II									
		3	4	5	6	7	8	9	10	11	12	13	14			15					
1	2																				
5	Karangtengah	25,00	-	25,00	-	-	-	25,00	-	-	-	25,00	-	-	-	-	10,00	-	-	10,00	35,00
6	Blimbing	20,00	-	20,00	-	-	-	20,00	-	-	-	20,00	-	-	-	-	10,00	-	-	10,00	30,00
7	Karangalok	20,00	-	20,00	-	-	-	20,00	-	-	-	20,00	-	-	-	-	20,00	-	-	20,00	40,00
8	Cibiyuk	20,00	-	20,00	-	-	-	20,00	-	-	-	20,00	-	-	-	-	10,00	-	-	10,00	30,00
9	Jatirejo	20,00	-	20,00	-	-	-	20,00	-	-	-	20,00	-	-	-	-	10,00	-	-	10,00	30,00
10	Banglarangan	20,00	-	20,00	-	-	-	20,00	-	-	-	20,00	-	-	-	-	20,00	-	-	20,00	40,00
11	Ujunggede	29,00	-	29,00	-	-	-	29,00	-	-	-	29,00	-	-	-	-	14,50	-	-	14,50	43,50
12	Sokawati	15,00	-	15,00	-	-	-	15,00	-	-	-	15,00	15,00	-	-	-	30,00	8,00	-	38,00	53,00
13	Losari	-	7,00	7,00	-	-	-	7,00	-	-	-	7,00	-	-	-	-	-	-	-	-	7,00
	JUMLAH	249,00	36,00	285,00	-	-	-	285,00	15,00	174,50	189,50	8,00	8,00	-	-	8,00	197,50	8,00	-	197,50	482,50
V	KEC. BODEH																				
1	Pendowo	10,00	-	10,00	-	-	-	10,00	-	-	-	10,00	-	-	-	-	10,00	-	-	10,00	20,00
2	Kelangdepok	10,00	8,00	18,00	-	-	-	18,00	-	-	-	18,00	-	-	-	-	12,00	-	-	12,00	30,00
3	Muncang	10,00	-	10,00	-	-	-	10,00	-	-	-	10,00	-	-	-	-	10,00	-	-	10,00	20,00
4	Bodeh	10,00	-	10,00	-	-	-	10,00	-	-	-	10,00	-	-	-	-	11,50	-	-	11,50	21,50
5	Jraganan	10,00	12,00	22,00	-	-	-	22,00	-	-	-	22,00	-	-	-	-	10,00	-	-	10,00	32,00
6	Karangbrai	10,00	-	10,00	-	-	-	10,00	-	-	-	10,00	-	-	-	-	15,00	-	-	15,00	25,00
7	Kebandaran	-	-	-	-	-	-	-	-	-	-	-	-	-	-	-	10,00	-	-	10,00	10,00
8	Babakan	12,00	15,00	27,00	-	-	-	27,00	-	-	-	27,00	-	-	-	-	10,00	-	-	10,00	37,00
9	Kesesirejo	10,00	-	10,00	-	-	-	10,00	-	-	-	10,00	-	-	-	-	20,00	-	-	20,00	30,00
10	Kehandungan	-	11,00	11,00	-	-	-	11,00	-	-	-	11,00	-	-	-	-	-	-	-	-	11,00
11	Payung	-	-	-	-	-	-	-	-	-	-	-	-	-	-	-	10,00	15,00	-	25,00	25,00
12	Cangak	10,00	6,00	16,00	-	-	-	16,00	-	-	-	16,00	-	-	-	-	-	20,00	-	20,00	36,00
13	Jatroyom	-	7,00	7,00	-	-	-	7,00	-	-	-	7,00	-	-	-	-	10,00	-	-	10,00	17,00
	JUMLAH	92,00	59,00	151,00	-	-	-	151,00	-	128,50	128,50	-	-	-	-	35,00	163,50	35,00	-	163,50	314,50

NO	KECAMATAN DESA	TR. KM.A						TR. KM.B						TOTAL TR. KM.B AREAL					
		TRIS I 3	TRIS II 4	JUMLAH 5	TRT I 6	TRT II 7	JUMLAH 8	TRIS I 10	TRIS II 11	JUMLAH 12	TRT I 13	TRT II 14	JUMLAH 15						
1	REKAPITULASI																		
1	KEC. PETARUKAN	120,00	-	120,00	-	-	-	120,00	-	-	-	-	-	60,00	1,00	62,00	63,00	123,00	243,00
2	KEC. COMAL	44,00	25,00	69,00	-	-	-	69,00	-	-	-	-	-	87,00	1,00	72,00	73,00	160,00	229,00
3	KEC. ULUJAMI	70,00	-	70,00	-	-	-	70,00	-	-	-	-	-	185,00	-	122,00	122,00	307,00	377,00
4	KEC. AMPELGADING	249,00	36,00	285,00	-	-	-	285,00	-	-	-	-	-	189,50	8,00	-	8,00	197,50	482,50
5	KEC. BODEH	92,00	59,00	151,00	-	-	-	151,00	-	-	-	-	-	128,50	-	35,00	35,00	163,50	314,50
	TOTAL	575,00	120,00	695,00	-	-	-	695,00	-	-	-	-	650,00	10,00	291,00	301,00	951,00	1.646,00	

BUPATI PEMALANG,

H. JUNAEDDI

LAMPIRAN XV PERATURAN BUPATI PEMALANG

NOMOR : 35 TAHUN 2011

TANGGAL : 8 September 2011

PLAFOND ALOKASI AREAL TEBU RAKYAT MITT 2011 / 2012

WILAYAH KERJA PG SUMBER HARJO DI KABUPATEN PEMALANG

NO	KECAMATAN DESA	TR KMLA						JUMLAH TR KM.A	TR KMB						JUMLAH TR KMB	TOTAL AREAL	
		TRIS I	TRIS II	JUMLAH	TRT I	TRT II	JUMLAH		TRIS I	TRIS II	JUMLAH	TRT I	TRT II	TRT III			JUMLAH
1	2	3	4	5	6	7	8	9	10	11	12	13	14	15	16	17	18
I	KEC. PEMALANG																
1	Banjarmulya	-	51,00	51,00	-	-	-	51,00	-	5,00	5,00	-	43,00	170,00	213,00	218,00	269,00
2	Kramat	84,00	-	84,00	-	-	-	84,00	-	68,00	68,00	-	-	-	-	68,00	152,00
3	Mengori	56,00	38,00	94,00	-	-	-	94,00	-	12,00	12,00	-	-	-	-	12,00	106,00
4	Paduraksa	-	-	-	-	-	-	-	-	86,00	86,00	-	-	-	-	86,00	86,00
5	Savaka	15,00	10,00	25,00	-	-	-	25,00	-	94,00	94,00	-	-	-	-	94,00	119,00
6	Saradan	9,00	-	9,00	-	-	-	9,00	-	34,00	34,00	-	-	-	-	34,00	43,00
7	Pegongsoran	-	-	-	-	-	-	-	-	-	-	-	18,00	-	18,00	18,00	18,00
8	Wanamulya	115,00	96,00	211,00	-	-	-	211,00	-	18,00	18,00	-	-	-	-	18,00	229,00
9	Surajaya	38,00	-	38,00	-	-	-	38,00	-	-	-	51,00	115,00	185,00	351,00	351,00	389,00
10	Widuri	6,00	-	6,00	-	-	-	6,00	-	-	-	-	-	25,00	25,00	25,00	31,00
11	Danasari	5,00	-	5,00	-	-	-	5,00	-	15,00	15,00	-	-	30,00	30,00	45,00	50,00
	JUMLAH	328,00	195,00	523,00	-	-	-	523,00	-	332,00	332,00	51,00	176,00	410,00	637,00	969,00	1.492,00
II	KEC. TAMAN																
1	Gondang	13,00	28,00	41,00	-	-	-	41,00	-	32,00	32,00	-	-	-	-	32,00	73,00
2	Sokawangi	45,00	-	45,00	-	-	-	45,00	-	37,00	37,00	-	-	-	-	37,00	82,00
3	Kejambon	-	-	-	-	-	-	-	-	24,00	24,00	-	-	-	-	24,00	24,00
4	Banjaran	70,00	-	70,00	-	-	-	70,00	-	22,00	22,00	-	-	-	-	22,00	92,00
5	Pener	22,00	42,00	64,00	-	-	-	64,00	-	10,00	10,00	-	-	-	-	10,00	74,00
6	Pedurungan	-	-	-	-	-	-	-	-	14,00	14,00	-	-	-	-	14,00	14,00
7	Penggarit	20,00	77,00	97,00	-	-	-	97,00	-	15,00	15,00	-	-	-	-	15,00	112,00
	JUMLAH	170,00	147,00	317,00	-	-	-	317,00	-	154,00	154,00	-	-	-	-	154,00	471,00

NO	KECAMATAN DESA	TR K.M.A						TR K.M.B						TOTAL AREAL			
		TRIS I	TRIS II	JUMLAH	TRT I	TRT II	JUMLAH	TRIS I	TRIS II	JUMLAH	TRT I	TRT II	TRT III		JUMLAH		
1	2	3	4	5	6	7	8	9	10	11	12	13	14	15	16	17	18
III	KEC. PETARUKAN																
1	Serang	-	15,00	15,00	-	-	-	15,00	-	-	-	-	-	-	-	-	15,00
	JUMLAH	-	15,00	15,00	-	-	-	15,00	-	-	-	-	-	-	-	-	15,00
IV	KEC. AMPELGADING																
1	Tegal Sari Barat	-	9,00	9,00	-	-	-	9,00	-	7,00	7,00	-	-	-	-	7,00	16,00
	JUMLAH	-	9,00	9,00	-	-	-	9,00	-	7,00	7,00	-	-	-	-	7,00	16,00
V	KEC. BANTARBOLANG																
1	Lengerong	11,00	-	11,00	-	-	-	11,00	-	28,00	28,00	-	-	-	-	28,00	39,00
2	Kebongede	13,00	-	13,00	-	-	-	13,00	-	35,00	35,00	-	-	-	-	35,00	48,00
3	Bantarbolang	-	-	-	-	-	-	-	-	-	-	31,00	13,00	-	44,00	44,00	44,00
4	Kuta	-	-	-	-	-	-	-	-	-	-	-	-	10,00	10,00	10,00	10,00
5	Karanganyar	-	-	-	-	-	-	-	-	-	-	-	10,00	-	10,00	10,00	10,00
	JUMLAH	24,00	-	24,00	-	-	-	24,00	-	63,00	63,00	31,00	23,00	10,00	64,00	127,00	151,00
VI	KEC. WATUKUMPUL																
1	Wisnu	-	-	-	-	-	-	-	-	-	-	-	-	35,00	35,00	35,00	35,00
	JUMLAH	-	-	-	-	-	-	-	-	-	-	-	-	35,00	35,00	35,00	35,00
VII	KEC. RANDUDONGKAL																
1	Semangkir	-	-	-	-	-	-	-	-	-	-	-	-	75,00	75,00	75,00	75,00
2	Kejene	-	-	-	-	-	-	-	-	-	-	-	-	20,00	20,00	20,00	20,00
	JUMLAH	-	-	-	-	-	-	-	-	-	-	-	-	95,00	95,00	95,00	95,00
VIII	KEC. WARUNGPRING																
1	Warungpring	-	-	-	-	-	-	-	-	-	-	-	-	8,00	8,00	8,00	8,00
2	Mereng	-	-	-	-	-	-	-	-	-	-	-	-	17,00	17,00	17,00	17,00
	JUMLAH	-	-	-	-	-	-	-	-	-	-	-	-	25,00	25,00	25,00	25,00
IX	KEC. MOGA																
1	Banyumudal	-	-	-	-	-	-	-	-	-	-	-	-	20,00	20,00	20,00	20,00
	JUMLAH	-	-	-	-	-	-	-	-	-	-	-	-	20,00	20,00	20,00	20,00

