



BUPATI PEMALANG
PERATURAN BUPATI PEMALANG
NOMOR 20 TAHUN 2010
TENTANG

RENCANA KERJA PEMERINTAH DAERAH (RKPD)
KABUPATEN PEMALANG TAHUN 2011

BUPATI PEMALANG,

- Menimbang : a. bahwa berdasarkan Pasal 26 ayat (2) Undang-Undang Nomor 25 Tahun 2004 tentang Sistem Perencanaan Pembangunan Nasional, maka Rencana Kerja Pemerintah Daerah (RKPD) ditetapkan dengan Peraturan Kepala Daerah;
- b. bahwa dalam rangka penyelenggaraan tugas-tugas Pemerintahan, Pembangunan dan Kemasyarakatan di Kabupaten Pemalang agar lebih berdayaguna dan berhasilguna serta sesuai dengan Peraturan Daerah Kabupaten Pemalang Nomor 2 Tahun 2006 tentang Rencana Pembangunan Jangka Menengah (RPJM) Daerah Kabupaten Pemalang Tahun 2006 – 2011, sebagaimana telah diubah dengan Peraturan Daerah Kabupaten Pemalang Nomor 9 Tahun 2009 perlu ditetapkan Rencana Kerja Tahunan Pemerintah Kabupaten Pemalang;
- c. bahwa berdasarkan pertimbangan sebagaimana dimaksud huruf a dan huruf b, perlu menetapkan Peraturan Bupati tentang Rencana Kerja Pemerintah Daerah (RKPD) Kabupaten Pemalang Tahun 2011.
- Mengingat : 1. Undang-Undang Nomor 13 Tahun 1950 tentang Pembentukan Daerah-daerah Kabupaten dalam Lingkungan Propinsi Jawa Tengah;
2. Undang-Undang Nomor 28 Tahun 1999 tentang Penyelenggaraan Negara yang Bersih dan Bebas dari Korupsi, Kolusi dan Nepotisme (Lembaran Negara Republik Indonesia Tahun 1999 Nomor 75, Tambahan Lembaran Negara Republik Indonesia Nomor 3851);

3. Undang-Undang Nomor 17 Tahun 2003 tentang Keuangan Negara (Lembaran Negara Republik Indonesia Tahun 2003 Nomor 47, Tambahan Lembaran Negara Republik Indonesia Nomor 4286);
4. Undang-Undang Nomor 1 Tahun 2004 tentang Perbendaharaan Negara (Lembaran Negara Republik Indonesia Tahun 2004 Nomor 5, Tambahan Lembaran Negara Republik Indonesia Nomor 4355);
5. Undang-Undang Nomor 25 Tahun 2004 tentang Sistem Perencanaan Pembangunan Nasional (Lembaran Negara Republik Indonesia Tahun 2004 Nomor 104, Tambahan Lembaran Negara Republik Indonesia Nomor 4421);
6. Undang-Undang Nomor 32 Tahun 2004 tentang Pemerintahan Daerah (Lembaran Negara Republik Indonesia Tahun 2004 Nomor 125, Tambahan Lembaran Negara Republik Indonesia Nomor 4437), sebagaimana telah beberapa kali diubah terakhir dengan Undang-Undang Nomor 12 Tahun 2008 tentang Perubahan Kedua Atas Undang-Undang Nomor 32 Tahun 2004 tentang Pemerintahan Daerah (Lembaran Negara Republik Indonesia Tahun 2008 Nomor 12, Tambahan Lembaran Negara Republik Indonesia Nomor 4548);
7. Undang-Undang Nomor 33 Tahun 2004 tentang Perimbangan Keuangan Antara Pemerintah Pusat dan Pemerintahan Daerah (Lembaran Negara Republik Indonesia Tahun 2004 Nomor 126, Tambahan Lembaran Negara Republik Indonesia Nomor 4438);
8. Peraturan Pemerintah Nomor 32 Tahun 1950 tentang Penetapan Mulai Berlakunya Undang-Undang Nomor 13 Tahun 1950;
9. Peraturan Pemerintah Nomor 25 Tahun 2000 tentang Kewenangan Pemerintah Pusat dan Kewenangan Pemerintah Propinsi sebagai Daerah Otonom (Lembaran Negara Republik Indonesia Tahun 2000 Nomor 54, Tambahan Lembaran Negara Republik Indonesia Nomor 3952);
10. Peraturan Pemerintah Nomor 58 Tahun 2005 tentang Pengelolaan Keuangan Daerah (Lembaran Negara Republik Indonesia Tahun 2005 Nomor 140, Tambahan Lembaran Negara Republik Indonesia Nomor 4578);
11. Peraturan Pemerintah Nomor 40 Tahun 2006 tentang Tata Cara Penyusunan Rencana Pembangunan Nasional (Lembaran Negara Republik Indonesia Tahun 2006 Nomor 97, Tambahan Lembaran Negara Republik Indonesia Nomor 4664);

12. Peraturan Pemerintah Nomor 38 Tahun 2007 tentang Pembagian Urusan Pemerintahan Antara Pemerintah, Pemerintahan Daerah Provinsi dan Pemerintahan Daerah Kabupaten/Kota (Lembaran Negara Republik Indonesia Tahun 2007 Nomor 82, Tambahan Lembaran Negara Republik Indonesia Nomor 4737);
13. Peraturan Pemerintah Nomor 6 Tahun 2008 tentang Evaluasi Penyelenggaraan Pemerintah Daerah (Lembaran Negara Republik Indonesia Tahun 2008 Nomor 19, Tambahan Lembaran Negara Republik Indonesia Nomor 4815);
14. Peraturan Pemerintah Nomor 8 Tahun 2008 tentang Tahapan, Tata Cara Penyusunan, Pengendalian dan Evaluasi Pelaksanaan Rencana Pembangunan Daerah (Lembaran Negara Republik Indonesia Tahun 2008 Nomor 21, Tambahan Lembaran Negara Republik Indonesia Nomor 4817);
15. Peraturan Presiden Nomor 5 Tahun 2010 tentang Rencana Pembangunan Jangka Menengah Nasional Tahun 2010-2014;
16. Keputusan Presiden Nomor 80 Tahun 2003 tentang Pedoman Pelaksanaan Pengadaan Barang/Jasa Pemerintah, sebagaimana telah diubah beberapa kali terakhir dengan Peraturan Presiden Nomor 85 Tahun 2007;
17. Peraturan Menteri Dalam Negeri Nomor 13 Tahun 2006 tentang Pedoman Pengelolaan Keuangan Daerah sebagaimana telah diubah dengan Peraturan Menteri Dalam Negeri Nomor 59 Tahun 2007;
18. Peraturan Daerah Provinsi Jawa Tengah Nomor 3 Tahun 2008 Tentang Rencana Pembangunan Jangka Panjang (RPJP) Daerah Provinsi Jawa Tengah Tahun 2005-2025 (Lembaran Daerah Provinsi Jawa Tengah Tahun 2008 Nomor 3);
19. Peraturan Daerah Provinsi Jawa Tengah Nomor 4 Tahun 2009 tentang Rencana Pembangunan Jangka Menengah (RPJM) Daerah Provinsi Jawa Tengah Tahun 2008-2015 (Lembaran Daerah Provinsi Jawa Tengah Tahun 2009 Nomor 4);
20. Peraturan Daerah Kabupaten Pemalang Nomor 2 Tahun 2006 tentang Rencana Pembangunan Jangka Menengah (RPJM) Daerah Kabupaten Pemalang Tahun 2006 – 2011 (Lembaran Daerah Kabupaten Pemalang Tahun 2006 Nomor 2) sebagaimana telah diubah dengan Perubahan Peraturan Daerah Kabupaten Pemalang Nomor 9 Tahun 2009 (Lembaran Daerah Kabupaten Pemalang Tahun 2009 Nomor 9);

21. Peraturan Daerah Kabupaten Pemalang Nomor 2 Tahun 2007 tentang Sistim Perencanaan Pembangunan Daerah (Lembaran Daerah Kabupaten Pemalang Tahun 2007 Nomor 2);
22. Peraturan Daerah Kabupaten Pemalang Nomor 1 Tahun 2008 tentang Urusan Pemerintahan yang menjadi Kewenangan Pemerintah Daerah Kabupaten Pemalang (Lembaran Daerah Kabupaten Pemalang Tahun 2008 Nomor 1);
23. Peraturan Daerah Kabupaten Pemalang Nomor 11 Tahun 2008 tentang Susunan Organisasi dan Tata Kerja Sekretariat Daerah dan Sekretariat Dewan Perwakilan Rakyat Daerah Kabupaten Pemalang (Lembaran Daerah Kabupaten Pemalang Tahun 2008 Nomor 11);
24. Peraturan Daerah Kabupaten Pemalang Nomor 12 Tahun 2008 tentang Susunan Organisasi dan Tata Kerja Dinas Daerah Kabupaten Pemalang (Lembaran Daerah Kabupaten Pemalang Tahun 2008 Nomor 12);
25. Peraturan Daerah Kabupaten Pemalang Nomor 13 Tahun 2008 tentang Susunan Organisasi dan Tata Kerja Lembaga Teknis Daerah Kabupaten Pemalang (Lembaran Daerah Kabupaten Pemalang Tahun 2008 Nomor 13);
26. Peraturan Daerah Kabupaten Pemalang Nomor 14 Tahun 2008 tentang Susunan Organisasi dan Tata Kerja Kecamatan Kabupaten Pemalang (Lembaran Daerah Kabupaten Pemalang Tahun 2008 Nomor 14);
27. Peraturan Daerah Kabupaten Pemalang Nomor 24 Tahun 2008 tentang Rencana Pembangunan Jangka Panjang (RPJP) Daerah Kabupaten Pemalang Tahun 2005–2025 (Lembaran Daerah Kabupaten Pemalang Tahun 2009 Nomor 1);

MEMUTUSKAN :

Menetapkan : PERATURAN BUPATI TENTANG RENCANA KERJA PEMERINTAH DAERAH (RKPD) KABUPATEN PEMALANG TAHUN 2011

Pasal 1

Rencana Kerja Pemerintah Daerah (RKPD) Kabupaten Pemalang Tahun 2011 merupakan landasan dan pedoman operasional bagi Satuan Kerja Perangkat Daerah (SKPD) di Lingkungan Pemerintah Kabupaten Pemalang dalam menyusun Rencana Anggaran Pendapatan dan Belanja Daerah Tahun 2011.

Pasal 2

(1) Sistematika Rencana Kerja Pemerintah Daerah (RKPD) Kabupaten Pemalang Tahun 2011 sebagaimana dimaksud dalam Pasal 1 terdiri dari :

- BAB I PENDAHULUAN
- BAB II EVALUASI PELAKSANAAN RENCANA KERJA PEMERINTAH DAERAH (RKPD) TAHUN YANG LALU
- BAB III RANCANGAN KERANGKA EKONOMI DAERAH DAN PEMBIAYAAN PEMBANGUNAN TAHUN 2011
- BAB IV PRIORITAS DAN SASARAN PEMBANGUNAN
- BAB V RENCANA KEGIATAN DAN PROGRAM PRIORITAS DAERAH
- BAB VI PENUTUP

(2) Uraian mengenai Sistematika Rencana Kerja Pemerintah Daerah (RKPD) sebagaimana dimaksud pada ayat (1) sebagaimana tercantum pada Lampiran I Peraturan Bupati ini.

Pasal 3

Rencana Kerja Pemerintah Daerah (RKPD) Kabupaten Pemalang Tahun 2011 adalah penjabaran tahun transisi dari Rencana Pembangunan Jangka Menengah (RPJM) Daerah Kabupaten Pemalang Tahun 2006-2011.

Pasal 4

Rencana Kerja Pemerintah Daerah (RKPD) Kabupaten Pemalang Tahun 2011 sebagaimana dimaksud dalam Pasal 2, sebagaimana tercantum pada Lampiran II Peraturan Bupati ini.

Pasal 5

Rencana Kerja Pemerintah Daerah (RKPD) Kabupaten Pemalang Tahun 2011 sebagai pedoman penyusunan Kebijakan Umum Anggaran Pendapatan dan Belanja Daerah Kabupaten Pemalang Tahun Anggaran 2011.

Pasal 6

Peraturan Bupati ini mulai berlaku pada tanggal ditetapkan.

Agar setiap orang mengetahuinya, memerintahkan pengundangan Peraturan Bupati ini dengan penempatannya dalam Berita Daerah Kabupaten Pemalang.

Ditetapkan di Pemalang
pada tanggal 10 Mei 2010

BUPATI PEMALANG,

Cap.

ttd

H.M. MACHROES

Di undangkan di Pemalang
pada tanggal 10 Mei 2010

SEKRETARIS DAERAH
KABUPATEN PEMALANG

Cap.

ttd

H. SUMADI SUGONDO

BERITA DAERAH KABUPATEN PEMALANG TAHUN 2010 NOMOR 20

LAMPIRAN II
PERATURAN BUPATI PEMALANG
TANGGAL : 10 Mei 2010
NOMOR : 20 Tahun 2010

**REKAPITULASI RENCANA KERJA PEMERINTAH DAERAH (RKPD)
KABUPATEN PEMALANG TAHUN 2011
MENURUT SKPD**

NO.	SATUAN KERJA PERANGKAT DAERAH	PAGU INDIKATIF TAHUN 2011 (Rp.)	RASIO (%)	KETERANGAN
1	2	3	4	5
01	Sekretariat Daerah	29.124.666.000	6,52	
02	Sekretariat Dewan Perwakilan Rakyat Daerah	37.220.861.500	8,33	
03	Dinas Pendapatan, Pengelolaan Keuangan, dan Aset Daerah	12.673.897.000	2,84	
04	Badan Perencanaan Pembangunan Daerah	7.950.570.000	1,78	
05	Inspektorat	3.880.127.500	0,87	
06	Badan Kepegawaian Daerah	16.843.500.000	3,77	
07	Badan PM dan KB	14.385.377.500	3,22	
08	Rumah Sakit Umum Dr. M Ashari	35.546.500.000	7,96	
09	Kantor Perpustakaan, Arsip dan Dokumentasi	4.518.836.000	1,01	
10	Kantor Kesatuan Bangsa, Politik dan Perlindungan Masyarakat	1.741.380.000	0,39	
11	Satuan Polisi Pamong Praja	2.147.140.000	0,48	
12	Kantor Lingkungan Hidup	4.100.000.000	0,92	
13	Kantor Pelayanan Perijinan Terpadu	4.292.888.000	0,96	
14	Kantor Ketahanan Pangan	5.479.210.000	1,23	
15	Kecamatan Pemalang	1.099.300.000	0,25	
16	Kecamatan Taman	505.650.000	0,11	
17	Kecamatan Petarukan .	760.970.000	0,17	
18	Kecamatan Comal	577.500.000	0,13	
19	Kecamatan Ulujami	232.224.000	0,05	
20	Kecamatan Ampelgading	584.000.000	0,13	
21	Kecamatan Bodeh	425.896.000	0,10	
22	Kecamatan Pulosari .	984.500.000	0,22	
23	Kecamatan Belik.	274.206.000	0,06	
24	Kecamatan Watukumpul	414.800.000	0,09	
25	Kecamatan Randudongkal .	532.990.000	0,12	
26	Kecamatan Bantarbolang	361.150.000	0,08	

NO.	SATUAN KERJA PERANGKAT DAERAH	PAGU INDIKATIF TAHUN 2011 (Rp.)	RASIO (%)	KETERANGAN
1	2	3	4	5
27	Kecamatan Moga.	496.750.000	0,11	
28	Kecamatan Warungpring	294.150.000	0,07	
29	Kelurahan Kebondalem	125.925.000	0,03	
30	Kelurahan Pelutan	138.562.000	0,03	
31	Kelurahan Sugihwaras	96.731.000	0,02	
32	Kelurahan Mulyoharjo	143.925.000	0,03	
33	Kelurahan Bojongbata	100.765.000	0,02	
34	Kelurahan Paduraksa	85.953.000	0,02	
35	Kelurahan Widuri	85.817.000	0,02	
36	Kelurahan Wanarejan Selatan	88.148.000	0,02	
37	Kelurahan Beji	101.872.000	0,02	
38	Kelurahan Petarukan	140.068.000	0,03	
39	Kelurahan Purwoharjo	91.222.000	0,02	
40	Dinas Pendidikan, Pemuda dan Olah Raga	50.213.520.000	11,24	
41	Dinas Kesehatan	24.004.318.500	5,37	
42	Dinas Pekerjaan Umum	78.541.700.000	17,58	
43	Dinas Perhubungan, Komunikasi dan Informatika	9.188.000.000	2,06	
44	Dinas Kelautan dan Perikanan	15.621.100.000	3,50	
45	Dinas Koperasi, Usaha Kecil Menengah, Perindustrian dan Perdagangan	9.362.000.000	2,10	
46	Dinas Kependudukan dan Pencatatan Sipil	6.236.520.000	1,40	
47	Dinas Sosial, Tenaga Kerja dan Transmigrasi	5.766.775.000	1,29	
48	Dinas Pariwisata dan Kebudayaan	42.223.975.000	9,45	
49	Dinas Pertanian dan Kehutanan	16.927.280.000	3,79	
	JUMLAH	446.733.216.000	100,00	

BUPATI PEMALANG,

Cap.

ttd

HM. MACHROES

LAMPIRAN III
PERATURAN BUPATI PEMALANG
TANGGAL : 10 Mei 2010
NOMOR : 20 Tahun 2010

**REKAPITULASI RENCANA KERJA PEMERINTAH DAERAH (RKPD)
KABUPATEN PEMALANG TAHUN 2011
MENURUT URUSAN**

Kode Urusan	Bidang Urusan Pemerintah Daerah	Pagu Indikatif (Rp.)	Rasio (%)	Keterangan
1	2	3	4	5
1	URUSAN WAJIB	368.461.336.000	82,48	
1	01 Pendidikan	49.046.010.000	10,98	
1	02 Kesehatan	59.550.818.500	13,33	
1	03 Pekerjaan Umum	74.681.700.000	16,72	
1	04 Perumahan	1.415.000.000	0,32	
1	05 Penataan Ruang	625.000.000	0,14	
1	06 Perencanaan Pembangunan	7.841.369.000	1,76	
1	07 Perhubungan	5.838.000.000	1,31	
1	08 Lingkungan Hidup	6.350.000.000	1,42	
1	09 Pertanahan	50.000.000	0,01	
1	10 Kependudukan dan catatan sipil	6.236.520.000	1,40	
1	11 Pemberdayaan Perempuan	1.827.977.500	0,41	
1	12 Keluarga Berencana dan Keluarga Sejahtera	5.266.400.000	1,18	
1	13 Sosial	2.602.500.000	0,58	
1	14 Tenaga Kerja	2.746.750.000	0,61	
1	15 Koperasi dan Usaha Kecil Menengah	3.137.000.000	0,70	
1	16 Penanaman Modal	1.030.395.000	0,23	
1	17 Kebudayaan	3.872.000.000	0,87	
1	18 Pemuda dan Olah Raga	1.377.510.000	0,31	
1	19 Kesatuan Bangsa dan Politik Dalam Negeri	5.211.020.000	1,17	
1	Otonomi daerah, Pemerintahan Umum, Administrasi Keuangan Daerah, Perangkat Daerah, Kepegawaian dan Persandian	80.569.491.000	18,04	
1	21 Ketahanan Pangan	5.829.210.000	1,30	
1	22 Pemberdayaan Masyarakat dan Desa	8.543.500.000	1,91	

Kode Urusan		Bidang Urusan Pemerintah Daerah	Pagu Indikatif (Rp.)	Rasio (%)	Keterangan
1		2	3	4	5
1	23	Statistik	455.000.000	0,10	
1	24	Kearsipan	3.611.086.000	0,81	
1	25	Komunikasi dan Informatika	29.839.329.000	6,68	
1	26	Perpustakaan	907.750.000	0,20	

Kode Urusan	Bidang Urusan Pemerintah Daerah	Pagu Indikatif (Rp.)	Rasio (%)	Keterangan
1	2	3	4	5
2	URUSAN PILIHAN	78.271.880.000	17,52	
2	01 Pertanian	13.607.280.000	3,05	
2	02 Kehutanan	3.320.000.000	0,74	
2	03 Energi dan Sumber Daya Mineral	645.000.000	0,14	
2	04 Pariwisata	38.351.975.000	8,58	
2	05 Kelautan dan Perikanan	15.621.100.000	3,50	
2	06 Perdagangan	3.410.000.000	0,76	
2	07 Industri	2.315.000.000	0,52	
2	08 Ketransmigrasian	1.001.525.000	0,22	
JUMLAH		446.733.216.000	100,00	

BUPATI PEMALANG,

Cap.

ttd

HM. MACHROES

REKAPITULASI RENCANA KERJA PEMERINTAH DAERAH (RKPD)
KABUPATEN PEMALANG TAHUN 2011
MENURUT URUSAN DAN SKPD

KODE			URUSAN PEMERINTAH DAERAH DAN SKPD	PAGU INDIKATIF (Rp.)	KETERANGAN
1	2	3	4	5	6
01			URUSAN WAJIB	368.461.336.000	82,479
1	01		PENDIDIKAN	49.046.010.000	10,979
1	01	1.01.01	Dinas Pendidikan, Pemuda dan Olah Raga	49.046.010.000	10,979
1	02		KESEHATAN	59.550.818.500	13,330
1	02	1.02.01	Dinas Kesehatan	24.004.318.500	5,373
1	02	1.02.02	Rumah Sakit Umum Daerah	35.546.500.000	7,957
1	03		PEKERJAAN UMUM	74.681.700.000	16,717
1	03	1.03.01	Dinas Pekerjaan Umum	74.306.700.000	16,633
1	03	1.20.03	Sekretariat Daerah	375.000.000	0,084
1	04		PERUMAHAN	1.415.000.000	0,317
1	04	1.03.01	Dinas Pekerjaan Umum	1.415.000.000	0,317
1	05		PENATAAN RUANG	625.000.000	0,140
1	05	1.06.01	Badan Perencanaan Pembangunan Daerah	625.000.000	0,140
1	06		PERENCANAAN PEMBANGUNAN	7.841.369.000	1,740
1	06	1.06.01	Badan Perencanaan Pembangunan Daerah	6.870.570.000	1,538
1	06	1.20.03	Sekretariat Daerah	700.000.000	0,157
1	06	1.20.09.01	Kecamatan Moga	15.000.000	0,003
1	06	1.20.09.02	Kecamatan Pulosari	15.000.000	0,003
1	06	1.20.09.03	Kecamatan Belik	16.500.000	0,004
1	06	1.20.09.04	Kecamatan Watukumpul	15.000.000	0,003
1	06	1.20.09.05	Kecamatan Bodeh	14.500.000	0,003
1	06	1.20.09.06	Kecamatan Bantarbolang	15.000.000	0,003
1	06	1.20.09.07	Kecamatan Randudongkal	17.500.000	0,004
1	06	1.20.09.08	Kecamatan Pemasang	16.000.000	0,004
1	06	1.20.09.09	Kecamatan Taman	12.000.000	0,003
1	06	1.20.09.10	Kecamatan Petarukan	14.000.000	0,003
1	06	1.20.09.11	Kecamatan Ampelgading	12.500.000	0,003
1	06	1.20.09.12	Kecamatan Comal	18.000.000	0,004
1	06	1.20.09.13	Kecamatan Ulujami	12.000.000	0,003
1	06	1.20.09.14	Kecamatan Warungpring	10.000.000	0,002
1	06	1.20.09.21	Kelurahan Kebondalem	7.115.000	0,002
1	06	1.20.09.22	Kelurahan Pelutan	7.829.000	0,002
1	06	1.20.09.23	Kelurahan Sugihwaras	5.465.000	0,001
1	06	1.20.09.24	Kelurahan Mulyoharjo	8.132.000	0,002
1	06	1.20.09.25	Kelurahan Bojongbata	5.693.000	0,001
1	06	1.20.09.26	Kelurahan Paduraksa	4.856.000	0,001

KODE			URUSAN PEMERINTAH DAERAH DAN SKPD	PAGU INDIKATIF (Rp.)	KETERANGAN
1	2	3	4	5	6
1	06	1.20.09.27	Kelurahan Widuri	4.849.000	0,001
1	06	1.20.09.28	Kelurahan Wanarejan Selatan	4.980.000	0,001
1	06	1.20.09.29	Kelurahan Beji	5.756.000	0,001
1	06	1.20.09.30	Kelurahan Petarukan	7.970.000	0,002
1	06	1.20.09.31	Kelurahan Purwoharjo	5.154.000	0,001
1	07		PERHUBUNGAN	5.838.000.000	1,307
1	07	1.07.01	Dinas Perhubungan, Komunikasi dan Informatika	5.838.000.000	1,307
1	08		LINGKUNGAN HIDUP	6.350.000.000	1,421
1	08	1.08.01	Kantor Lingkungan Hidup	4.100.000.000	0,918
1	08	1.03.01	Dinas Pekerjaan Umum	2.250.000.000	0,504
1	09		PERTANAHAN	50.000.000	0,011
1	09	1.20.03	Sekretariat Daerah	50.000.000	0,011
1	10		KEPENDUDUKAN DAN CATATAN SIPIL	6.236.520.000	1,396
1	10	1.10.01	Dinas Kependudukan dan Pencatatan Sipil	6.236.520.000	1,396
1	11		PEMBERDAYAAN PEREMPUAN	1.827.977.500	0,409
1	11	1.20.03	Sekretariat Daerah	245.000.000	0,055
1	11	1.22.01	Badan Pemberdayaan Masyarakat dan Keluarga Berencana	1.582.977.500	0,354
1	12		KELUARGA BERENCANA DAN KELUARGA SEJAHTERA	5.266.400.000	1,179
1	12	1.22.01	Badan Pemberdayaan Masyarakat dan Keluarga Berencana	5.266.400.000	1,179
1	13		SOSIAL	2.602.500.000	0,583
1	13	1.20.03	Sekretariat Daerah	584.000.000	0,131
1	13	1.22.01	Dinas Sosial, Tenaga Kerja dan Transmigrasi	2.018.500.000	0,452
1	14		TENAGA KERJA	2.746.750.000	0,615
1	14	1.14.01	Dinas Sosial, Tenaga Kerja dan Transmigrasi	2.746.750.000	0,615
1	15		KOPERASI DAN USAHA KECIL MENENGAH	3.137.000.000	0,702
1	15	1.15.01	Dinas Koperasi, Usaha Kecil Menengah, Perindustrian dan Perdagangan	3.137.000.000	0,702
1	16		PENANAMAN MODAL	1.030.395.000	0,231
1	16	1.20.03	Sekretariat Daerah	325.000.000	0,073
1	16	1.20.11	Kantor Pelayanan Perijinan Terpadu	705.395.000	0,158
1	17		KEBUDAYAAN	3.872.000.000	0,867
1	17	1.07.01	Dinas Pariwisata dan Kebudayaan	3.872.000.000	0,867

KODE		URUSAN PEMERINTAH DAERAH DAN SKPD	PAGU INDIKATIF (Rp.)	KETERANGAN
1	2	3	4	
1	18	PEMUDA DAN OLAH RAGA	1.377.510.000	0,308
1	18 1.20.03	Sekretariat Daerah	210.000.000	0,047
1	18 1.01.01	Dinas Pendidikan, Pemuda dan Olah Raga	1.167.510.000	0,261
1	19	KESATUAN BANGSA DAN POLITIK DALAM NEGERI	5.211.020.000	1,163
1	19 1.19.01	Kantor Kesatuan Bangsa, Politik dan Perlindungan Masyarakat	1.741.380.000	0,390
1	19 1.19.03	Satuan Polisi Pamong Praja	2.147.140.000	0,481
1	19 1.20.03	Sekretariat Daerah	1.305.000.000	0,292
1	20 1.20.09.02	Kecamatan Pulosari	17.500.000	0,004
1	20	OTONOMI DAERAH, PEMERINTAHAN UMUM, ADMINISTRASI KEUANGAN DAERAH, PERANGKAT DAERAH, KEPEGAWAIAN DAN PERSANDIAN	80.569.491.000	17,120
1	20 1.20.01	Dewan Perwakilan Rakyat Daerah		
1	20 1.20.02	Kepala Daerah dan Wakil Kepala Daerah		
1	20 1.20.03	Sekretariat Daerah	22.898.691.000	5,126
1	20 1.20.04	Sekretariat DPRD	11.738.507.500	2,628
1	20 1.20.05	Dinas Pendapatan, Pengelolaan Keuangan dan Aset Daerah	12.673.897.000	2,837
1	20 1.20.07	Inspektorat	3.880.127.500	0,869
1	20 1.20.09.01	Kecamatan Moga	481.750.000	0,108
1	20 1.20.09.02	Kecamatan Pulosari	952.000.000	0,213
1	20 1.20.09.03	Kecamatan Belik	257.706.000	0,058
1	20 1.20.09.04	Kecamatan Watukumpul	399.800.000	0,089
1	20 1.20.09.05	Kecamatan Bodeh	411.396.000	0,092
1	20 1.20.09.06	Kecamatan Bantarbolang	346.150.000	0,077
1	20 1.20.09.07	Kecamatan Randudongkal	515.490.000	0,115
1	20 1.20.09.08	Kecamatan Pemalang	1.083.300.000	0,242
1	20 1.20.09.09	Kecamatan Taman	493.650.000	0,111
1	20 1.20.09.10	Kecamatan Petarukan	746.970.000	0,167
1	20 1.20.09.11	Kecamatan Ampelgading	571.500.000	0,128
1	20 1.20.09.12	Kecamatan Comal	552.000.000	0,124
1	20 1.20.09.13	Kecamatan Ulujami	220.224.000	0,049
1	20 1.20.09.14	Kecamatan Warungpring	284.150.000	0,064
1	20 1.20.09.21	Kelurahan Kebondalem	118.810.000	0,027
1	20 1.20.09.22	Kelurahan Pelutan	130.733.000	0,029
1	20 1.20.09.23	Kelurahan Sugihwaras	91.266.000	0,020
1	20 1.20.09.24	Kelurahan Mulyoharjo	135.793.000	0,030
1	20 1.20.09.25	Kelurahan Bojongbata	95.072.000	0,021
1	20 1.20.09.26	Kelurahan Paduraksa	81.097.000	0,018
1	20 1.20.09.27	Kelurahan Widuri	80.968.000	0,018
1	20 1.20.09.28	Kelurahan Wanarejan Selatan	83.168.000	0,019
1	20 1.20.09.29	Kelurahan Beji	96.116.000	0,022
1	20 1.20.09.30	Kelurahan Petarukan	132.098.000	0,030
1	20 1.20.09.31	Kelurahan Purwoharjo	86.068.000	0,019
1	20 1.20.12	Badan Kepegawaian Daerah	16.843.500.000	3,770
1	20 1.20.13	Kantor Pelayanan Perijinan Terpadu	3.587.493.000	0,803
1	20 1.20.14	Dinas Koperasi, Usaha Kecil Menengah, Perindustrian dan Perdagangan	500.000.000	0,112

KODE			URUSAN PEMERINTAH DAERAH DAN SKPD	PAGU INDIKATIF (Rp.)	KETERANGAN
1			2	3	4
1	21		KETAHANAN PANGAN	5.829.210.000	1,305
1	21	1.21.01	Kantor Ketahanan Pangan	5.479.210.000	1,227
1	21	1.20.03	Sekretariat Daerah	350.000.000	0,078
1	22		PEMBERDAYAAN MASYARAKAT DAN DESA	8.543.500.000	1,687
1	22	1.22.01	Badan Pemberdayaan Masyarakat dan Keluarga Berencana	7.536.000.000	1,687
1	22	1.20.09.12	Kecamatan Comal	7.500.000	0,002
1	22	1.22.17.14	Sekretariat Daerah	1.000.000.000	0,224
1	23		STATISTIK	455.000.000	0,102
1	23	1.06.01	Badan Perencanaan Pembangunan Daerah	455.000.000	0,102
1	24		KEARSIPAN	3.611.086.000	0,808
1	24	1.24.01	Kantor Perpustakaan, Arsip dan Dokumentasi	3.611.086.000	0,808
1	25		KOMUNIKASI DAN INFORMATIKA	29.839.329.000	6,679
1	25	1.25.01	Dinas Perhubungan, Komunikasi dan Informatika	3.350.000.000	0,750
1	25	1.25.02	Sekretariat Daerah	1.006.975.000	0,225
1	25	1.20.04	Sekretariat DPRD	25.482.354.000	5,704
1	26		PERPUSTAKAAN	907.750.000	0,203
1	26	1.26.01	Kantor Perpustakaan, Arsip dan Dokumentasi	907.750.000	0,203
02			URUSAN PILIHAN	78.271.880.000	17,521
2	01		PERTANIAN	13.607.280.000	3,046
2	01	2.01.01	Dinas Pertanian dan Kehutanan	13.607.280.000	3,046
2	02		KEHUTANAN	3.320.000.000	0,743
2	02	1.08.01	Dinas Pertanian dan Kehutanan	3.320.000.000	0,743
2	03		ENERGI DAN SUMBER DAYA MINERAL	645.000.000	0,144
2	03	1.08.01	DPU	570.000.000	0,128
2	03	1.20.03	Sekretariat Daerah	75.000.000	0,017
2	04		PARIWISATA	38.351.975.000	8,585
2	04	1.07.01	Dinas Pariwisata dan Kebudayaan	38.351.975.000	8,585
2	05		KELAUTAN DAN PERIKANAN	15.621.100.000	3,497
2	05	2.05.01	Dinas Kelautan dan Perikanan	15.621.100.000	3,497
2	06		PERDAGANGAN	3.410.000.000	0,763
2	06	1.15.01	Dinas Koperasi, Usaha Kecil Menengah, Perindustrian dan Perdagangan	3.410.000.000	0,763

KODE			URUSAN PEMERINTAH DAERAH DAN SKPD	PAGU INDIKATIF (Rp.)	KETERANGAN
1			2	3	4
2	07		PERINDUSTRIAN	2.315.000.000	0,518
2	07	1.15.01	Dinas Koperasi, Usaha Kecil Menengah, Perindustrian dan Perdagangan	2.315.000.000	0,518
2	08		TRANSMIGRASI	1.001.525.000	0,224
2	08	1.14.01	Dinas Sosial, Tenaga Kerja dan Transmigrasi	1.001.525.000	0,224
JUMLAH TOTAL				446.733.216.000	100,000

BUPATI PEMALANG,
Cap.

ttd

HM. MACHROES

**MATRIK RENCANA KERJA PEMERINTAH DAERAH (RKPD)
KABUPATEN PEMALANG TAHUN 2011**

TARGET PENCAPAIAN KINERJA YANG TERUKUR DARI SETIAP URUSAN PEMERINTAHAN DAERAH

Kode Urusan	Kode Program/ Kegiatan	Bidang Urusan Pemerintah Daerah dan Program / Kegiatan	Sasaran Program / Kegiatan	Target	Organisasi		
-1-	-2-	-3-	-4-	-5-			
		DINAS PENDIDIKAN, PEMUDA DAN OLAH RAGA		20%	Dinas Pendidikan, Pemuda dan Olah Raga		
1	01	PENDIDIKAN		20%	Dinas Pendidikan, Pemuda dan Olah Raga		
1	01	01	Pelayanan Administrasi Perkantoran	Prosentase tersedianya pelayanan administrasi perkantoran untuk meningkatkan kinerja terhadap kebutuhan	20%	Dinas Pendidikan, Pemuda dan Olah Raga	
1	01	01	01	Penyediaan jasa surat menyurat	Prosentase jumlah surat yang dibuat dengan jumlah surat yang terkirim dengan baik, 62250 surat pada Dinas Pendidikan, UPPK dan Sekolah	20%	Dinas Pendidikan, Pemuda dan Olah Raga
1	01	01	02	Penyediaan jasa komunikasi, sumber daya air dan listrik	Prosentase tersedianya kebutuhan jasa komunikasi, sumber daya air dan listrik terhadap kebutuhan keseluruhan, Dinas Dikpora, UPPK, Sekolah	20%	Dinas Pendidikan, Pemuda dan Olah Raga
1	01	01	03	Penyediaan peralatan dan perlengkapan Kantor	Prosentase jumlah kebutuhan peralatan dan perlengkapan kantor selama 1 tahun, di 54 SMP	20%	Dinas Pendidikan, Pemuda dan Olah Raga
1	01	01	06	Penyediaan jasa pemeliharaan dan perizinan kendaraan dinas/operasional	Prosentase jumlah mobil yang memerlukan jasa pemeliharaan dan perpanjangan perizinan, pajak kendaraan bermotor 5 mobil	20%	Dinas Pendidikan, Pemuda dan Olah Raga
1	01	01	07	Penyediaan jasa administrasi keuangan	Prosentase pelaksanaan jasa administrasi keuangan daerah, Dinas Dikpora, UPPK dan Sekolah	20%	Dinas Pendidikan, Pemuda dan Olah Raga
1	01	01	08	Penyediaan jasa kebersihan kantor	Prosentase jasa kebersihan yang tersedia Dinas Dikpora, UPPK dan Sekolah	20%	Dinas Pendidikan, Pemuda dan Olah Raga
1	01	01	10	Penyediaan alat tulis kantor	Prosentase jumlah alat tulis yang tersedia Dinas Dikpora, UPPK dan Sekolah	20%	Dinas Pendidikan, Pemuda dan Olah Raga
1	01	01	11	Penyediaan barang cetakan dan penggandaan	Prosentase jumlah buku/dokumen yang dicetak dan digandakan 2.045.305 lembar untuk Dinas Dikpora, UPPK dan Sekolah	20%	Dinas Pendidikan, Pemuda dan Olah Raga
1	01	01	12	Penyediaan komponen instalasi listrik/penerangan bangunan kantor	Prosentase jumlah komponen listrik/penerangan yang tersedia Dinas Dikpora, UPPK dan Sekolah	20%	Dinas Pendidikan, Pemuda dan Olah Raga
1	01	01	14	Penyediaan peralatan rumah tangga	Prosentase jumlah peralatan rumah tangga yang tersedia Dinas Dikpora, UPPK dan Sekolah	20%	Dinas Pendidikan, Pemuda dan Olah Raga
2	01	01	15	Penyediaan bahan bacaan dan peraturan perundang-undangan	Prosentase Tersedianya Bahan Bacaan dan Peraturan Perundang-undangan	20%	Dinas Pendidikan, Pemuda dan Olah Raga
1	01	01	17	Penyediaan makanan dan minuman	Prosentase makanan dan minuman yang tersedia Dinas Dikpora, UPPK dan Sekolah	20%	Dinas Pendidikan, Pemuda dan Olah Raga
1	01	01	18	Rapat – rapat koordinasi dan konsultasi di dalam dan keluar daerah	Prosentase perjalanan Dinas Luar Daerah dan Rakord Internal Dindikpora	20%	Dinas Pendidikan, Pemuda dan Olah Raga
1	01	02	Peningkatan Sarana dan Prasarana Aparatur	Prosentase peningkatan sarana prasarana aparatur untuk menunjang peningkatan kinerja terhadap kebutuhan	20%	Dinas Pendidikan, Pemuda dan Olah Raga	
1	01	02	07	Pengadaan perlengkapan gedung kantor	Prosentase pengadaan perlengkapan gedung kantor	20%	Dinas Pendidikan, Pemuda dan Olah Raga
1	01	02	09	Pengadaan peralatan gedung kantor	Prosentase pengadaan peralatan gedung kantor	20%	Dinas Pendidikan, Pemuda dan Olah Raga
1	01	02	10	Pengadaan mebeleur	Prosentase pengadaan mebeleur	20%	Dinas Pendidikan, Pemuda dan Olah Raga

Kode Urusan	Kode Program/ Kegiatan			Bidang Urusan Pemerintah Daerah dan Program / Kegiatan	Sasaran Program / Kegiatan	Target	Organisasi
-1-				-2-	-3-	-4-	-5-
2	01	02	11	Pengadaan komputer dan perlengkapannya	Prosentase Pengadaan Komputer dan Perlengkapannya	20%	Dinas Pendidikan, Pemuda dan Olah Raga
1	01	02	21	Pemeliharaan rutin / berkala rumah dinas	Prosentase pemeliharaan rutin/berkala rumah dinas	20%	Dinas Pendidikan, Pemuda dan Olah Raga
1	01	02	22	Pemeliharaan rutin / berkala gedung kantor	Prosentase pemeliharaan rutin/berkala Gedung Kantor	20%	Dinas Pendidikan, Pemuda dan Olah Raga
1	01	02	24	Pemeliharaan rutin / berkala kendaraan dinas / oprasional	Prosentase pemeliharaan rutin/berkala kendaraan dinas/operasional	20%	Dinas Pendidikan, Pemuda dan Olah Raga
1	01	02	29	Pemeliharaan rutin / berkala Mebeleur	Prosentase pemeliharaan rutin/berkala mebeler	20%	Dinas Pendidikan, Pemuda dan Olah Raga
1	01	02	42	Rehabilitasi sedang/berat gedung kantor	Prosentase rehabilitasi sedang/berat gedung kantor	20%	Dinas Pendidikan, Pemuda dan Olah Raga
1	01	03		Program peningkatan disiplin aparatur	Terwujudnya peningkatan disiplin aparatur	20%	Dinas Pendidikan, Pemuda dan Olah Raga
1	01	03	02	Pengadaan pakaian dinas beserta perlengkapannya	Prosentase pengadaan pakaian Dinas dan perlengkapannya selama satu tahun	20%	Dinas Pendidikan, Pemuda dan Olah Raga
1	01	06		Peningkatan Pengembangan Sistem Pelaporan Capaian Kinerja dan Keuangan	Prosentase tersusunya laporan capaian kinerja dan keuangan lima tahunan	20%	Dinas Pendidikan, Pemuda dan Olah Raga
1	01	06	01	Penyusunan laporan capaian kinerja dan ikhtisar realisasi kinerja SKPD	Prosentase ikhtisar realisasi kinerja yang terangkum dalam laporan capaian kinerja terhadap seluruh iktisar kinerja	20%	Dinas Pendidikan, Pemuda dan Olah Raga
1	01	06	02	Penyusunan pelaporan keuangan semesteran	Prosentase rincian laporan keuangan semesteran terhadap seluruh laporan keuangan semesteran	20%	Dinas Pendidikan, Pemuda dan Olah Raga
1	01	06	04	Penyusunan pelaporan keuangan akhir tahun	Prosentase materi laporan akhir tahun SKPD terhadap seluruh laporan akhir tahun	20%	Dinas Pendidikan, Pemuda dan Olah Raga
1	01	06	09	Monitoring, evaluasi dan pelaporan	Prosentase penyelenggaraan monitoring evaluasi dan pelaporan (45 TK), (Guru SD), (Kepala dan penilik SD), jumlah warga belajar dan tutor (262 kelompok belajar), monev pada 71 kantor, guru yang akan usul kenaikan pangkat, prosentase terlaksananya	20%	Dinas Pendidikan, Pemuda dan Olah Raga
1	01	09		Program peningkatan perencanaan dan penganggaran SKPD	Prosentase tersedianya dokumen perencanaan dan Penganggaran SKPD	20%	Dinas Pendidikan, Pemuda dan Olah Raga
1	01	09	01	Penyusunan database perencanaan SKPD	Prosentase tersusunya Database perencanaan SKPD (profil Pendidikan, renstra dan renja)	20%	Dinas Pendidikan, Pemuda dan Olah Raga
1	01	09	02	Penyusunan dokumen perencanaan dan penganggaran SKPD	Prosentase Penyusunan Dokumen Perencanaan dan Penganggaran SKPD	20%	Dinas Pendidikan, Pemuda dan Olah Raga
1	01	15		Program Pendidikan Anak Usia Dini	Prosentase terwujudnya pengembangan pendidikan anak usia dini terhadap kebutuhan	20%	Dinas Pendidikan, Pemuda dan Olah Raga
1	01	15	01	Pembangunan gedung sekolah	Prosentase unit gedung yang dibangun terhadap jumlah gedung yang direncanakan (2 gedung TK) (Hasil Forum SKPD)(Reses DPRD)	20%	Dinas Pendidikan, Pemuda dan Olah Raga
1	01	15	03	Penambahan ruang kelas sekolah	Prosentase ruang kelas yang tersedia terhadap kebutuhan siswa (3 ruang kelas)	20%	Dinas Pendidikan, Pemuda dan Olah Raga
1	01	15	07	Pembangunan sarana dan prasarana alat bermain	Prosentase pembangunan sarana dan prasarana alat bermain dan alat pendidikan dengan jumlah sekolah (1 TK Neg. Pembina Tk. Kec.)	20%	Dinas Pendidikan, Pemuda dan Olah Raga
1	01	15	18	Pengadaan alat praktik dan peraga siswa	Prosentase jumlah alat praktek dan peraga siswa dengan kebutuhan keseluruhan alat praktek (1 TK Neg. Pembina Tk. Kec.) (Forum SKPD)	20%	Dinas Pendidikan, Pemuda dan Olah Raga
1	01	15	19	Pengadaan Meubelair Sekolah	Prosentase jumlah Meubelair sekolah terhadap kebutuhan	20%	Dinas Pendidikan, Pemuda dan Olah Raga
1	01	15	20	Pengadaan perlengkapan sekolah	Prosentase jumlah prasarana sekolah terhadap kebutuhan	20%	Dinas Pendidikan, Pemuda dan Olah Raga
1	01	15	42	Rehabilitasi sedang/berat bangunan sekolah	Prosentase terlaksananya rehabilitasi sedang/berat bangunan sekolah (2 unit TK)	20%	Dinas Pendidikan, Pemuda dan Olah Raga

Kode Urusan		Kode Program/ Kegiatan		Bidang Urusan Pemerintah Daerah dan Program / Kegiatan	Sasaran Program / Kegiatan	Target	Organisasi
-1-		-2-			-3-	-4-	-5-
1	01	15	59	Penyelenggaraan pendidikan anak usia dini (dan keaksaraan)	Prosentase jumlah tenaga pendidik non PNS untuk pendidikan anak usia dini Lembaga PAUD, Pendidik PAUD, Kesra Tutor PAUD	20%	Dinas Pendidikan, Pemuda dan Olah Raga
1	01	15	63	Penyelenggaraan koordinasi dan Kerjasama Pendidikan Anak Usia Dini	Prosentase rakor 3 Komponen Penyelenggara TK (GOPTKI, IGTKI dan Dinas) dan rakor kepala TK (160 orang)	20%	Dinas Pendidikan, Pemuda dan Olah Raga
1	01	15	65	Publikasi dan sosialisasi Pendidikan Anak Usia Dini	Prosentase pelaksanaan lomba guru berprestasi (28 orang), lomba lukis anak usia dini (140 anak) dan lomba kreativitas guru dan siswa (100 orang)	20%	Dinas Pendidikan, Pemuda dan Olah Raga
1	01	16		Program Wajib Belajar Pendidikan Dasar Sembilan Tahun	Prosentase terwujudnya pengembangan wajib belajar pendidikan dasar sembilan tahun terhadap kebutuhan	20%	Dinas Pendidikan, Pemuda dan Olah Raga
1	01	16	05	Penambahan Ruang Kelas Sekolah SD/MI	Prosentase ruang guru yang terbangun terhadap seluruh kebutuhan ruang kelas (SD) (Forum SKPD)	20%	Dinas Pendidikan, Pemuda dan Olah Raga
1	01	16	08	Penambahan Ruang Guru Sekolah SMP/MTs	Prosentase ruang guru yang terbangun terhadap seluruh kebutuhan ruang guru (2 SMP)	20%	Dinas Pendidikan, Pemuda dan Olah Raga
1	01	16	09	Pembangunan Laboratorium dan Ruang Praktikum Sekolah SD/MI	Prosentase lab dan ruang praktikum sekolah yang terbangun terhadap seluruh kebutuhan lab dan ruang praktikum(3 lab IPA SMP) dan (Lab Bahasa SD)	20%	Dinas Pendidikan, Pemuda dan Olah Raga
1	01	16	17	Pembangunan Perpustakaan Sekolah (SD/MI)	Prosentase jumlah kebutuhan perpust yang terbangun dengan seluruh kebutuhan perpust (Perpustakaan SD) (Forum SKPD)	20%	Dinas Pendidikan, Pemuda dan Olah Raga
1	01	16	18	Pembangunan Perpustakaan Sekolah SMP/MTs	Prosentase jumlah kebutuhan perpust yang terbangun dengan seluruh kebutuhan perpust (Perpustakaan SMP), Prosentase jumlah kebutuhan perpust yang terbangun dengan seluruh kebutuhan perpust (5 unit @100.000.000)	20%	Dinas Pendidikan, Pemuda dan Olah Raga
1	01	16	22	Pengadaan buku-buku dan alat tulis siswa SD/MI	Prosentase jumlah buku yang tersedia dibanding dengan seluruh kebutuhan buku (buku mulok bahasa jawa SD / MI)	20%	Dinas Pendidikan, Pemuda dan Olah Raga
1	01	16	23	Pengadaan Buku-buku dan alat tulis siswa SMP/MTs	Prosentase jumlah buku yang tersedia, mulok b jawa, buku perpust SBI, buk pelajaran SBI dibanding dengan seluruh kebutuhan buku	20%	Dinas Pendidikan, Pemuda dan Olah Raga
1	01	16	27	Pengadaan Alat Praktek dan Peraga Siswa SMP/MTs	Prosentase alat multimedia yang tersedia sebanyak 1 unit	20%	Dinas Pendidikan, Pemuda dan Olah Raga
1	01	16	31	Pengadaan Perlengkapan Sekolah SMP/MTs	Prosentase jumlah perlengkapan sekolah yang tersedia terhadap seluruh kebutuhan perlengkapan sekolah (54 SMP)	20%	Dinas Pendidikan, Pemuda dan Olah Raga
1	01	16	52	Rehabilitasi Sedang/Berat Bangunan Sekolah SD/MI	Prosentase bangunan sekolah yang terrehabilitasi berat dengan seluruh kebutuhan rehab berat sekolah (ruang Kelas SD) dan 18 ruang kelas SD (Forum SKPD) (Reses DPRD)	20%	Dinas Pendidikan, Pemuda dan Olah Raga
1	01	16	53	Rehabilitasi Sedang/Berat Bangunan Sekolah SMP/MTs	Prosentase jumlah SMP yang direhab	20%	Dinas Pendidikan, Pemuda dan Olah Raga
1	01	16	59	Rehabilitasi Sedang/Berat Ruang Guru Sekolah SMP/MTs	Prosentase jumlah ruang guru yang terrehabilitasi dengan seluruh kebutuhan rehab ruang guru (2 SMP)	20%	Dinas Pendidikan, Pemuda dan Olah Raga
1	01	16	61	Rehabilitasi Sedang/Berat Laboratorium dan Ruang Praktikum Sekolah SMP/MTs	Prosentase jumlah lab yang terrehab dengan seluruh kebutuhan rehab lab. (5 SMP)	20%	Dinas Pendidikan, Pemuda dan Olah Raga
1	01	16	74	Pelatihan Kompetensi Tenaga Pendidik	Prosentase jumlah guru yang terlatih dengan seluruh guru yang direncanakan di latih (25 orang guru SMP dan guru SMP SBI)	20%	Dinas Pendidikan, Pemuda dan Olah Raga
1	01	16	77	Pelatihan Penyusunan Kurikulum	Prosentase jumlah guru yang terlatih penyusunan kurikulum dengan seluruh guru yang direncanakan di latih (Guru SD), 14 PKG dan 14 Kec	20%	Dinas Pendidikan, Pemuda dan Olah Raga
1	01	16	81	Pembinaan SMP Terbuka	Prosentase jumlah guru yang terbina SMP terbuka dengan seluruh guru yang direncanakan dilatih	20%	Dinas Pendidikan, Pemuda dan Olah Raga
1	01	16	82	Penambahan Ruang Kelas Baru SMP/MTs/SMPLB	Prosentase ruang kelas baru SMP/MTs/SMPLB yang terbangun dengan seluruh kebutuhan ruang kelas baru (31 RKB SMP)	20%	Dinas Pendidikan, Pemuda dan Olah Raga
1	01	16	87	Penyelenggaraan Paket A Setara SD	Prosentase jumlah kecamatan yang menyelenggarakan kejar paket A terhadap seluruh kecamatan (140 warga belajar)	20%	Dinas Pendidikan, Pemuda dan Olah Raga
1	01	16	88	Penyelenggaraan Paket B Setara SMP	persentase jumlah kecamatan yang menyelenggarakan kejar paket B terhadap seluruh kecamatan (1.348 warga belajar)	20%	Dinas Pendidikan, Pemuda dan Olah Raga
1	01	16	89	Pembinaan Kelembagaan dan Manajemen Sekolah dengan Penerapan Manajemen Berbasis Sekolah (MBS) di Satuan Pendidikan Dasar	Prosentase jumlah siswa yang menggunakan kurikulum MBS (35 SD/MI)	20%	Dinas Pendidikan, Pemuda dan Olah Raga

Kode Urusan		Kode Program/ Kegiatan		Bidang Urusan Pemerintah Daerah dan Program / Kegiatan	Sasaran Program / Kegiatan	Target	Organisasi
-1-		-2-		-3-		-4-	-5-
1	01	16	90	Pembinaan Minat, Bakat dan Kreativitas Siswa SD/MI	Prosentase jumlah siswa yang mengikuti lomba kreatifitas anak (6 lomba untuk siswa SD)	20%	Dinas Pendidikan, Pemuda dan Olah Raga
1	01	16	91	Pembinaan Minat, Bakat dan Kreativitas Siswa SMP/MTs	Prosentase jumlah siswa yang mengikuti lomba kreatifitas anak (lomba untuk siswa SMP)	20%	Dinas Pendidikan, Pemuda dan Olah Raga
1	01	16	92	Pengembangan Comprehensive Teaching and Learning (CTL)	Prosentase jumlah tenaga pendidik non PNS untuk pendidikan dasar (1.433 orang pendidik Non PNS)	20%	Dinas Pendidikan, Pemuda dan Olah Raga
1	01	16	93	Pengembangan materi belajar mengajar dan metode pembelajaran dengan menggunakan teknologi informasi dan komunikasi SD/MI (Sekolah Inti Profesional dan Potensial)	Prosentase pengembangan SD yang potensial menjadi sekolah inti profesional dan potensial	20%	Dinas Pendidikan, Pemuda dan Olah Raga
1	01	16	94	Pengembangan materi belajar mengajar dan metode pembelajaran dengan menggunakan teknologi informasi dan komunikasi SD/MI (Sekolah Inti Profesional dan Potensial)	Prosentase pengembangan SMP yang potensial menjadi sekolah inti profesional dan potensial	20%	Dinas Pendidikan, Pemuda dan Olah Raga
1	01	16	99	Penyelenggaraan Akreditasi Sekolah Dasar	Prosentase jumlah sekolah dasar yang terakreditasi	20%	Dinas Pendidikan, Pemuda dan Olah Raga
1	01	16	102	Penyelenggaraan ujian siswa SD/MI	Prosentase jumlah siswa yang mengikuti ujian akhir sekolah (18.250 siswa)	20%	Dinas Pendidikan, Pemuda dan Olah Raga
1	01	17		Program Pendidikan Menengah	Prosentase peningkatan pendidikan menengah terhadap kebutuhan	20%	Dinas Pendidikan, Pemuda dan Olah Raga
1	01	17	01	Pembangunan gedung sekolah	prosentase pembangunan gedung sekolah (2 USB SMK) (Forum SKPD)	20%	Dinas Pendidikan, Pemuda dan Olah Raga
1	01	17	03	Penambahan Ruang kelas Sekolah	Prosentase jumlah kelas sekolah (6 unit pada 6 SMA)	20%	Dinas Pendidikan, Pemuda dan Olah Raga
1	01	17	05	Pembangunan Laboratorium dan Ruang Praktikum Sekolah	Prosentase jumlah pembangunan laboratorium dan ruang praktikum sekolah SMK/SMA (4 unit), Ruang komputer 1 unit di SMA 1 Bodeh (Hasil Forum SKPD),	20%	Dinas Pendidikan, Pemuda dan Olah Raga
1	01	17	12	Pembangunan Perpustakaan Sekolah	Prosentase jumlah gedung perpustakaan (3 sekolah menengah)	20%	Dinas Pendidikan, Pemuda dan Olah Raga
1	01	17	15	Pengadaan Buku-buku dan Alat tulis siswa	Prosentase prosentase jumlah buku untuk SMA (23.523 siswa Sekolah Menengah)	20%	Dinas Pendidikan, Pemuda dan Olah Raga
1	01	17	18	Pengadaan alat Praktik dan Peraga Siswa	Prosentase jumlah alat praktik dan alat peraga SMA/SMK	20%	Dinas Pendidikan, Pemuda dan Olah Raga
1	01	17	19	Pengadaan Meubeluer Sekolah	Prosentase jumlah mebeler sekolah (14 SMA dan SMK)	20%	Dinas Pendidikan, Pemuda dan Olah Raga
1	01	17	20	Pengadaan Perlengkapan Sekolah	Prosentase jumlah perlengkapan sekolah (14 SMA dan SMK)	20%	Dinas Pendidikan, Pemuda dan Olah Raga
1	01	17	41	Rehabilitasi Sedang/Berat Bangunan Sekolah	Prosentase jumlah bangunan sekolah yang direhab sedang/berat (17 ruang kelas SMA dan SMK)	20%	Dinas Pendidikan, Pemuda dan Olah Raga
1	01	17	44	Rehabilitasi Sedang/Berat Ruang kelas Sekolah	Prosentase jumlah ruang kelas sekolah yang direhab sedang/berat (10 ruang kelas)	20%	Dinas Pendidikan, Pemuda dan Olah Raga
1	01	17	57	Pelatihan Kompetensi Tenaga pendidik	Prosentase jumlah guru SMA/SMK yang mendapat pelatihan kompetensi tenaga pendidik (Guru SMA/SMK)	20%	Dinas Pendidikan, Pemuda dan Olah Raga
1	01	17	58	Pelatihan Penyusunan Kurikulum	Prosentase jumlah guru SMA/SMK yang mendapat pelatihan penyusunan kurikulum (80 guru SMA/SMK)	20%	Dinas Pendidikan, Pemuda dan Olah Raga
1	01	17	63	Penyelenggaraan Paket C Setara SMU	Prosentase jumlah warga belajar paket C setara SMU (830 warga belajar), alat tulis dan kegiatan kejar paket C	20%	Dinas Pendidikan, Pemuda dan Olah Raga
1	01	17	64	Pembinaan kelembagaan dan manajemen sekolah dengan penerapan Manajemen Berbasis Sekolah (MBS)	Prosentase jumlah pembinaan kelembagaan dan manajemen sekolah dengan penerapan MBS	20%	Dinas Pendidikan, Pemuda dan Olah Raga
1	01	17	66	Peningkatan Kerjasama dengan Dunia Usaha dan Dunia Industri	Prosentase jumlah sekolah yang melaksanakan kerjasama dengan dunia usaha dan dunia industri (3.000 siswa)	20%	Dinas Pendidikan, Pemuda dan Olah Raga
1	01	17	67	Penyebarluasan dan Sosialisasi Berbagai Informasi Pendidikan Menengah	Prosentase jumlah siswa yang mndapat informasi dan sosialisasi SMP (600 siswa)	20%	Dinas Pendidikan, Pemuda dan Olah Raga

Kode Urusan		Kode Program/ Kegiatan		Bidang Urusan Pemerintah Daerah dan Program / Kegiatan	Sasaran Program / Kegiatan	Target	Organisasi
-1-		-2-		-3-		-4-	-5-
1	01	17	70	Penyelenggaraan ujian siswa	Prosentase jumlah jumlah siswa yang mengikuti ujian akhir sekolah SMA/SMK (10.443 siswa)	20%	Dinas Pendidikan, Pemuda dan Olah Raga
1	01	17	73	Pembinaan SMA Terbuka	Prosentase jumlah guru pamong yang mendapat transpor mengajar (SMA Terbuka di Kab. Pemalang)	20%	Dinas Pendidikan, Pemuda dan Olah Raga
1	01	18		Program Pendidikan Non Formal	Prosentase meningkatnya pendidikan non formal terhadap kebutuhan	20%	Dinas Pendidikan, Pemuda dan Olah Raga
1	01	18	02	Pemberian bantuan operasional pendidik non formal	Prosentase jumlah tutor/tenaga pendidik non formal (262 kelompok di 14 kecamatan)	20%	Dinas Pendidikan, Pemuda dan Olah Raga
1	01	18	03	Pembinaan Pendidikan Kursus dan kelembagaan	Prosentase jumlah warga yang mendapat pendidikan kursus dan kelembagaan	20%	Dinas Pendidikan, Pemuda dan Olah Raga
1	01	18	04	Pengembangan Pendidikan Keaksaraan	Prosentase jumlah warga belajar yang mendapatkan alat tulis (warga belajar Paket C)	20%	Dinas Pendidikan, Pemuda dan Olah Raga
1	01	18	05	Pengembangan Pendidikan Kecakapan Hidup	Prosentase warga belajar paket C, Prosentase pengembangan pendidikan kecakapan hidup	20%	Dinas Pendidikan, Pemuda dan Olah Raga
1	01	18	09	Pengembangan Kurikulum Bahan Ajar dan Modul Pembelajaran Pendidikan Non Formal	Prosentase Jumlah buku Pedoman untuk Tutor (262 kelompok belajar Keaksaraan Fungsional)	20%	Dinas Pendidikan, Pemuda dan Olah Raga
1	01	18	12	Publikasi dan sosialisasi pendidikan non formal	Prosentase jumlah peserta rakor pemberantasan buta aksara (262 kelompok belajar PNF)	20%	Dinas Pendidikan, Pemuda dan Olah Raga
1	01	20		Program Peningkatan Mutu Pendidik dan Tenaga Kependidikan	Prosentase meningkatnya mutu pendidikan dan tenaga kependidikan terhadap kebutuhan	20%	Dinas Pendidikan, Pemuda dan Olah Raga
1	01	20	01	Pelaksanaan sertifikasi pendidik	Prosentase jumlah Guru PNS dan Non PNS berkualifikasi Pendidikan S1 / D4 yang memenuhi standar sertifikasi dan guru mapel UN	20%	Dinas Pendidikan, Pemuda dan Olah Raga
1	01	20	04	Pembinaan Kelompok Kerja Guru (KKG)	Prosentase jumlah guru yang mengikuti pembinaan KKG (80 KKG)	20%	Dinas Pendidikan, Pemuda dan Olah Raga
1	01	20	08	Pengembangan mutu dan kualitas program pendidikan dan pelatihan bagi pendidik dan tenaga kependidikan	Prosentase jumlah tenaga pendidik Non PNS di daerah terpencil yang tersedia (359 orang guru Non PNS)	20%	Dinas Pendidikan, Pemuda dan Olah Raga
1	01	20	09	Pengembangan sistem pendataan dan pemetaan pendidik dan tenaga kependidikan	Prosentase tersedianya data dan pemetaan pendidik dan tenaga kependidikan (APBD I)	20%	Dinas Pendidikan, Pemuda dan Olah Raga
1	01	20	10	Pengembangan sistem penghargaan dan perlindungan terhadap profesi pendidik	Prosentase penerbitan SK honor daerah	20%	Dinas Pendidikan, Pemuda dan Olah Raga
1	01	22		Program Manajemen Pelayanan Pendidikan	Prosentase peningkatan pelayanan pendidikan terhadap kebutuhan	20%	Dinas Pendidikan, Pemuda dan Olah Raga
1	01	22	01	Pelaksanaan Evaluasi Hasil Kinerja Bidang Pendidikan	Prosentase pelaksanaan evaluasi hasil kinerja bidang pendidikan (KKPS TK SD), SD yang kekurangan murid dan evaluasi kinerja 40 kepala SD	20%	Dinas Pendidikan, Pemuda dan Olah Raga
1	01	22	04	Sosialisasi dan advokasi berbagai Peraturan Pemerintah di bidang pendidikan	Prosentase terselenggaranya kegiatan sosialisasi dan advokasi berbagai peraturan pemerintah di bid. Pendidikan	20%	Dinas Pendidikan, Pemuda dan Olah Raga
1	01	22	07	Penerapan Sistem dan Informasi manajemen Pendidikan	Prosentase terpenuhinya sistem dan informasi manajemen pendidik	20%	Dinas Pendidikan, Pemuda dan Olah Raga
1	18			KEPEMUDAAN DAN OLAH RAGA		20%	Dinas Pendidikan, Pemuda dan Olah Raga
1	18	16		Program Peningkatan Peran Serta Kepemudaan	Meningkatnya peran serta kepemudaan	20%	Dinas Pendidikan, Pemuda dan Olah Raga
1	18	16	07	Pembinaan Pemuda Pelopor Keamanan Lingkungan	Prosentase jumlah pemuda pelopor yang mengikuti seleksi(100 pemuda), pemuda pelajar	20%	Dinas Pendidikan, Pemuda dan Olah Raga
1	18	16	08	Pameran prestasi hasil karya pemuda	Prosentase terlaksananya pekan seni	20%	Dinas Pendidikan, Pemuda dan Olah Raga

Kode Urusan		Kode Program/ Kegiatan		Bidang Urusan Pemerintah Daerah dan Program / Kegiatan	Sasaran Program / Kegiatan	Target	Organisasi
-1-		-2-		-3-		-4-	-5-
1	18	18		Program Upaya Pencegahan Penyalahgunaan Narkoba	Meningkannya upaya pencegahan penyalahgunaan narkoba	20%	Dinas Pendidikan, Pemuda dan Olah Raga
1	18	18	01	Pemberian penyuluhan tentang bahaya narkoba bagi pemuda	4 Kegiatan	20%	Dinas Pendidikan, Pemuda dan Olah Raga
1	18	20		Program Pembinaan dan Pemasayarakatan Olah Raga	Terwujudnya pembinaan dan pemasayarakatan olah raga	20%	Dinas Pendidikan, Pemuda dan Olah Raga
1	18	20	03	Pembibitan dan Pembinaan Olahragawan Berbakat	Siswa SMP/SMA/SMK, Prosentase jumlah pemuda yang mengikuti pelatihan olahraga, pembibitan dan pelaksanaan POPDA	20%	Dinas Pendidikan, Pemuda dan Olah Raga
1	18	20	06	Penyelenggaraan Kompetisi Olah Raga	Prosentase jumlah olahragawan dan pelajar yang mengikuti Tri Lomba Juang,	20%	Dinas Pendidikan, Pemuda dan Olah Raga
				DINAS KESEHATAN		20%	Dinas Kesehatan
1	02			KESEHATAN		20%	Dinas Kesehatan
1	02	01		Program Pelayanan Administrasi Perkantoran	Prosentase tersedianya pelayanan administrasi perkantoran untuk meningkatkan kinerja terhadap kebutuhan	20%	Dinas Kesehatan
1	02	01	01	Penyediaan Jasa surat menyurat	Prosentase jumlah surat yang dibuat dengan jumlah surat yang terkirim dengan baik	20%	Dinas Kesehatan
1	02	01	02	Penyediaan jasa komunikasi, sumber daya air dan listrik	Prosentase tersedianya kebutuhan jasa komunikasi, sumber daya air dan listrik terhadap kebutuhan keseluruhan	20%	Dinas Kesehatan
1	02	01	03	Penyediaan Peralatan dan perlengkapan Kantor	Prosentase jumlah kebutuhan peralatan dan perlengkapan kantor selama 1 tahun	20%	Dinas Kesehatan
1	02	01	06	Penyediaan Jasa Pemeliharaan dan Perizinan kendaraan Dinas	Prosentase jumlah mobil yang memerlukan jasa pemeliharaan dan perpanjangan perizinan	20%	Dinas Kesehatan
1	02	01	07	Penyediaan Jasa administrasi Keuangan daerah.	Prosentase pelaksanaan jasa administrasi keuangan daerah	20%	Dinas Kesehatan
1	02	01	08	Penyediaan Jasa Kebersihan Kantor	Prosentase jumlah tenaga dan peralatan kebersihan yang tersedia	20%	Dinas Kesehatan
1	02	01	10	Penyediaan alat tulis Kantor	Prosentase jumlah alat tulis yang tersedia	20%	Dinas Kesehatan
1	02	01	11	Penyediaan Barang Cetak dan Penggandaan	Prosentase buku/dokumen yang dicetak untuk puskesmas dan dinas	20%	Dinas Kesehatan
1	02	01	17	Penyediaan makanan dan minuman	Prosentase makanan dan minuman yang tersedia	20%	Dinas Kesehatan
1	02	01	18	Rapat – rapat koordinasi dan konsultasi keluar daerah	Prosentase rapat-rapat koordinasi dan konsultasi ke luar daerah yang terlaksana	20%	Dinas Kesehatan
1	02	02		Program Peningkatan Sarana & Prasarana Aparatur	Meningkatnya sarana prasarana aparatur untuk menunjang peningkatan kinerja terhadap kebutuhan	20%	Dinas Kesehatan
1	02	02	05	Pengadaan Kendaraan dinas Operasional	Prosentase pengadaan kendaraan dinas / operasional terhadap kebutuhan (DAK+APBD II)	20%	Dinas Kesehatan
1	02	02	07	Pengadaan Perlengkapan gedung Kantor	Prosentase pengadaan perlengkapan gedung kantor	20%	Dinas Kesehatan
1	02	02	09	Pengadaan Peralatan gedung Kantor	Prosentase pengadaan peralatan gedung kantor	20%	Dinas Kesehatan
1	02	02	10	Pengadaan Meubeleur	Prosentase pengadaan mebel	20%	Dinas Kesehatan
1	02	02	11	Pengadaan komputer dan kelengkapannya	Prosentase pengadaan komputer dan kelengkapannya terhadap kebutuhan	20%	Dinas Kesehatan
1	02	02	22	Pemeliharaan rutin / berkala Gedung kantor	Prosentase pemeliharaan rutin/berkala Gedung Kantor	20%	Dinas Kesehatan
1	02	02	24	Pemeliharaan rutin / berkala Kendaraan Dinas / oprasional	Prosentase pemeliharaan rutin/berkala kendaraan dinas/operasional	20%	Dinas Kesehatan
1	02	02	26	Pemeliharaan rutin / berkala Perlengkapan Gedung Kantor	Prosentase pemeliharaan rutin/berkala perlengkapan gedung kantor	20%	Dinas Kesehatan
1	02	02	28	Pemeliharaan rutin / berkala peralatan gedung Kantor	Prosentase pemeliharaan rutin/berkala peralatan gedung kantor (Genset Puskesmas Kebandaran Hasil Forum SKPD)	20%	Dinas Kesehatan
1	02	02	29	Pemeliharaan rutin / berkala Mebeleur	Prosentase pemeliharaan rutin/berkala mebel	20%	Dinas Kesehatan
1	02	02	30	Pemeliharaan rutin/berkala komputer dan perlengkapannya	Prosentase rehabilitasi sedang/berat komputer dan perlengkapannya	20%	Dinas Kesehatan
1	02	02	41	Rehabilitasi sedang/berat rumah dinas	Prosentase rehabilitasi sedang/berat gedung kantor	20%	Dinas Kesehatan
1	02	02	42	Rehabilitasi sedang/berat gedung kantor	Prosentase rehabilitasi sedang/berat gedung kantor	20%	Dinas Kesehatan
1	02	05		Program Peningkatan Disiplin Aparatur	Meningkatnya disiplin aparatur	20%	Dinas Kesehatan
1	02	05	02	Pengadaan pakaian dinas beserta perlengkapannya	Jumlah sosialisasi yang dilaksanakan dalam 1 tahun	20%	Dinas Kesehatan

Kode Urusan	Kode Program/ Kegiatan	Bidang Urusan Pemerintah Daerah dan Program / Kegiatan	Sasaran Program / Kegiatan	Target	Organisasi		
-1-	-2-	-3-	-4-	-5-			
1	02	05	Program Peningkatan Kapasitas Sumber Daya Aparatur	Terwujudnya peningkatan kapasitas sumberdaya aparatur	20%	Dinas Kesehatan	
1	02	05	02	Sosialisasi peraturan perundang-undangan	Jumlah sosialisasi yang dilaksanakan dalam 1 tahun	20%	Dinas Kesehatan
1	02	05	05	Pengiriman pegawai pada seminar workshop terkait dengan pelaksanaan tupoksi	Prosentase jumlah nakes yang mengikuti pemilihan nakes teladan	20%	Dinas Kesehatan
1	02	06		Program Peningkatan Pengembangan Sistem Pelaporan Capaian Kinerja dan Keuangan	Tersusunnya laporan capaian kinerja dan keuangan lima tahunan	20%	Dinas Kesehatan
1	02	06	01	Penyusunan laporan capaian kinerja dan ikhtisar realisasi kinerja SKPD	Prosentase kemudahan dalam perencanaan tentang program / kegiatan kedepan selama 1 tahun.	20%	Dinas Kesehatan
1	02	06	02	Penyusunan pelaporan keuangan semesteran	Prosentase dapat diketahui permasalahan sebelum penyusunan laporan tahunan dinas.	20%	Dinas Kesehatan
1	02	06	03	Penyusunan pelaporan Prognosis Realisasi Anggaran	Prosentase penyusunan laporan prognosis Realisasi anggaran	20%	Dinas Kesehatan
1	02	06	04	Penyusunan pelaporan keuangan akhir tahun	Prosentase terwujudnya hasil laporan kegiatan selama 1 tahun.	20%	Dinas Kesehatan
1	02	06	10	Monitoring, evaluasi dan pelaporan	Prosentase terpantaunya pelaksanaan kegiatan masing-masing bidang di dinas kesehatan dan proses entry data, Prosentase jumlah nakes yang mengikuti pemilihan nakes teladan	20%	Dinas Kesehatan
1	02	09		Program peningkatan Perencanaan dan penganggaran SKPD	Prosentase tersedianya dokumen perencanaan dan Penganggaran SKPD	20%	Dinas Kesehatan
1	02	09	02	Penyusunan Dokumen perencanaan dan penganggaran SKPD	Prosentase tersusunnya dokumen perencanaan dan penganggaran	20%	Dinas Kesehatan
1	02	15		Program Obat dan Perbekalan Kesehatan	Prosentase pemenuhan obat dan perbekalan kesehatan terhadap kebutuhan	20%	Dinas Kesehatan
1	02	15	01	Pengadaan Obat dan Perbekalan kesehatan	Prosentase terpenuhinya obat-obatan di 22 puskesmas	20%	Dinas Kesehatan
1	02	15	02	Peningkatan pemerataan obat dan perbekalan kesehatan	Jumlah terlaksananya pendistribusian obat, alat kesehatan	20%	Dinas Kesehatan
1	02	15	05	Peningkatan Mutu Penggunaan Obat dan Perbekalan Kesehatan	Terpenuhinya kualitas mutu penggunaan obat dan perbekalan kesehatan	20%	Dinas Kesehatan
1	02	16		Program Upaya Kesehatan Masyarakat	Prosentase meningkatnya upaya kesehatan masyarakat terhadap kebutuhan	20%	Dinas Kesehatan
1	02	16	02	Pemeliharaan dan pemulihan kesehatan	Terlaksananya penyuluhan P3K serta terbentuknya jejaring kesehatan jiwa	20%	Dinas Kesehatan
1	02	16	03	Pengadaan, peningkatan, dan perbaikan sarana dan prasarana puskesmas dan jaringannya	Terpenuhinya perbaikan peralatan kesehatan puskesmas dan jaringannya	20%	Dinas Kesehatan
1	02	16	06	Revitalisasi sistim kesehatan	Terlaksananya kegiatan akreditasi pada puskesmas dan RS	20%	Dinas Kesehatan
1	02	16	08	Pengadaan peralatan dan perbekalan kesehatan termasuk obat generik esensial	Terpenuhinya peralatan kesehatan termasuk obat generik esensial pada 22 puskesmas dan jaringannya	20%	Dinas Kesehatan
1	02	16	09	Peningkatan Kesehatan Masyarakat	Terlaksananya bintek FKD di desa siaga	20%	Dinas Kesehatan
1	02	16	10	Peningkatan pelayanan kesehatan bagi pengungsi korban bencana	Terlaksananya orientasi petugas dan tersedianya sarana dan prasarana penanggulangan bencana serta termonitornya daerah rawan bencana	20%	Dinas Kesehatan
1	02	16	11	Peningkatan Pelayanan & Penanggulangan Masalah Kesehatan	Prosentase jumlah pemilik sarana kesehatan yang dibintek, petugas pengelola layanan kesehatan	20%	Dinas Kesehatan
1	02	17		Program Pengawasan Obat dan Makanan	Prosentase meningkatnya pengawasan obat dan makanan	20%	Dinas Kesehatan
1	02	17	02	Peningkatan Pengawasan keamanan pangan dan bahan berbahaya	Prosentase tersedianya data tentang kualitas makanan dan minuman yang dijual di pasaran	20%	Dinas Kesehatan
1	02	19		Program Promosi Kesehatan dan Pemberdayaan Masyarakat	Prosentase pengembangan promosi kesehatan dan pemberdayaan masyarakat	20%	Dinas Kesehatan
1	02	19	01	Pengembangan media promosi dan informasi sadar hidup sehat	Prosentase jml media promosi, promosi kesehatan yg digunakan secara efektif promkes, tersedianya sarana dan prasarana klinik berhenti merokok serta jumlah rumah tangga sehat strata madya menjadi sehat utama serta (DBHCHT dan APBD II)	20%	Dinas Kesehatan
1	02	19	02	Penyuluhan masyarakat pola hidup sehat	Prosentase jumlah peserta ter HB bagi siswa sekolah	20%	Dinas Kesehatan
1	02	20		Program Perbaikan Gizi Masyarakat	Prosentase meningkatnya kualitas gizi masyarakat	20%	Dinas Kesehatan
1	02	20	01	Penyusunan peta informasi masyarakat kurang gizi	Prosentase daerah rawan pangan dan gizi	20%	Dinas Kesehatan

Kode Urusan		Kode Program/ Kegiatan		Bidang Urusan Pemerintah Daerah dan Program / Kegiatan	Sasaran Program / Kegiatan	Target	Organisasi
-1-		-2-		-3-	-4-	-5-	
1	02	20	03	Penanggulangan Kurang Energi Protein (KEP), Anemia Gizi Besi, Gangguan Akibat Kurang Yodium (GAKY), Kurang Vitamin A, dan Kekurangan Zat Gizi Mikro Lainnya	Prosentase penyediaan data masalah gizi kurang yang terdeteksi serta pemeriksaan sampel garam yang diperiksa	20%	Dinas Kesehatan
1	02	20	04	Pemberdayaan Masyarakat untuk mencapai Keluarga sadar gizi	Prosentase tersedianya data kadarsa rhadap kebutuhan	20%	Dinas Kesehatan
1	02	21		Program Pengembangan Lingkungan Sehat	Prosentase berkembangnya lingkungan sehat	20%	Dinas Kesehatan
1	02	21	01	Pengkajian pengembangan lingkungan sehat	Prosentase terbentuknya Forum Komunikasi Desa/Kelurahan Sehat	20%	Dinas Kesehatan
1	02	21	02	Penyuluhan menciptakan lingkungan sehat	Prosentase peningkatan jumlah rumah sehat terhadap jumlah rumah	20%	Dinas Kesehatan
1	02	21	03	Sosialisasi kebijakan lingkungan sehat	Prosentase puskesmas yang melaksanakan klinik sanitasi secara aktif dan menurunya masyarakat yang BAB di sembarang tempat	20%	Dinas Kesehatan
1	02	22		Program Pencegahan dan Pemberantasan Penyakit Menular	Prosentase meningkatnya upaya pencegahan dan pemberantasan penyakit menular	20%	Dinas Kesehatan
1	02	22	01	Penyemprotan/fogging sarang nyamuk	Prosentase tercapainya fokus yang disemprot terhadap kebutuhan penyemprotan yang direncanakan	20%	Dinas Kesehatan
1	02	22	04	Pelayanan vaksinasi bagi balita dan anak sekolah	Prosentase jumlah siswa SD kelas 1,2 dan 3 yang dimunisasi terhadap jumlah siswa yang direncanakan	20%	Dinas Kesehatan
1	02	22	05	Pelayanan pencegahan dan penanggulangan penyakit menular	Prosentase tertanganinya penderita AFP terhadap jumlah penderita	20%	Dinas Kesehatan
1	02	22	14	Pelayanan Kesehatan Calon Haji	Prosentase penanganan pemeriksaan kesehatan bagi calon jemaah haji terhadap jumlah calon jemaah haji	20%	Dinas Kesehatan
1	02	23		Program Standarisasi Pelayanan Kesehatan	Prosentase meningkatnya standaisasi pelayanan kesehatan	20%	Dinas Kesehatan
1	02	23	02	Evaluasi dan pengembangan standar pelayanan kesehatan	Prosentase terlaksananya Rakerkesda	20%	Dinas Kesehatan
1	02	23	03	Pembangunan dan pemutakhiran data dasar standar pelayanan kesehatan	Prosentase Terlaksananya entri data untuk pelayanan medik dasar dan rumah sakit dan Puskesmas yang menadapt program SIMKES di 4 Puskesmas (DAK)	20%	Dinas Kesehatan
1	02	25		Program Pengadaan, Peningkatan dan Perbaikan Sarana dan Prasarana Puskesmas/Pustu dan Jaringannya	Prosentase meningkatnya standaisasi pelayanan kesehatan	20%	Dinas Kesehatan
1	02	25	01	Pembangunan Puskesmas, Pustu dan Poskesdes	Prosentase jumlah unit puskesmas, rawat inap, pustu, poliklinik desa, rumah dinas yang dibangun dan diperbaiki (DAK) (Forum SKPD) (Reses DPRD)	20%	Dinas Kesehatan
1	02	25	06	Pengadaan sarana dan prasarana puskesmas	Prosentase jumlah unit sarpras pada puskesmas yang tersedia (DAK) (Forum SKPD)	20%	Dinas Kesehatan
1	02	28		Program kemitraan peningkatan pelayanan kesehatan	Prosentase kegiatan kemitraan dalam upaya peningkatan pelayanan kesehatan	20%	Dinas Kesehatan
1	02	28	07	Kemitraan pengobatan bagi pasien kurang mampu	Prosentase jumlah pengobatan bagi pasien kurang mampu yang melalui kegiatan kemitraan	20%	Dinas Kesehatan
1	02	32		Program Peningkatan Keselamatan Ibu Melahirkan dan Anak	Prosentase meningkatnya keselamatan ibu melahirkan dan anak	20%	Dinas Kesehatan
1	02	32	04	Pembinaan Tugas Pokok dan Fungsi Bidan	Prosentase pembinaan yg diberikan kepada bidan, jumlah petugas puskesmas terbina program kesehatan anak remaja dan lansia, pelacakan kasus kematian ibu dan balita dan AMP serta jumlah pembiaian kepada 22 tim kespro	20%	Dinas Kesehatan
1	02	32	05	Peningkatan Kemampuan Tenaga Bidan	prosentase jumlah bidan terlatih SDIDTK terhadap jumlah bidan yang direncanakan	20%	Dinas Kesehatan
				RSUD Dr. M. ASHARI		20%	RSUD Dr. M. Ashari
1	02			KESEHATAN		20%	RSUD Dr. M. Ashari
1	02	01		Program Pelayanan Administrasi Perkantoran	Prosentase tersedianya pelayanan administrasi perkantoran untuk meningkatkan kinerja terhadap kebutuhan	20%	RSUD Dr. M. Ashari
1	02	01	01	Penyediaan Jasa Surat Menyurat	Prosentase meningkatnya penyediaan jasa surat menyurat, jasa penaguhan tunggakan	20%	RSUD Dr. M. Ashari

Kode Urusan		Kode Program/ Kegiatan		Bidang Urusan Pemerintah Daerah dan Program / Kegiatan	Sasaran Program / Kegiatan	Target	Organisasi
-1-		-2-		-3-	-4-	-5-	
1	02	01	02	Penyediaan Jasa Komunikasi, Sumber Daya Air dan Listrik	Prosentase tersedianya air dan listrik dengan kebutuhan rata-rata air dan listrik per tahun	20%	RSUD Dr. M. Ashari
1	02	01	06	Penyediaan Jasa Pemeliharaan dan Perijinan Kendaraan Dinas / Operasional	Prosentase tersedianya jasa pemeliharaan dan perijinan kendaraan dinas / operasional	20%	RSUD Dr. M. Ashari
1	02	01	07	Penyediaan Jasa Administrasi Keuangan	Prosentase meningkatnya penyediaan jasa pelayanan dan Dokter Tamu dan Jaga, Prosentase meningkatnya tertib administrasi pengelolaan pendapatan retribusi RSU, Prosentase meningkatnya pendapatan dari tagihan pasien	20%	RSUD Dr. M. Ashari
1	02	01	08	Penyediaan Jasa Kebersihan Kantor	Prosentase terpenuhinya kewajiban membayar honor tenaga kontrak, Prosentase tersedianya jasa cleaning service dan security	20%	RSUD Dr. M. Ashari
1	02	01	10	Penyediaan Alat Tulis Kantor	Prosentase tersedianya kebutuhan rata-rata ATK per tahun	20%	RSUD Dr. M. Ashari
1	02	01	12	Penyediaan Komponen Instalasi Listrik dan Penerangan Bangunan Kantor	Prosentase penyediaan komponen instalasi listrik/penerangan bangunan kantor	20%	RSUD Dr. M. Ashari
1	02	01	15	Penyediaan Bahan Bacaan dan Peraturan Perundang-Undangan	Prosentase terpenuhinya bahan bacaan dan peraturan perundang-undangan	20%	RSUD Dr. M. Ashari
1	02	01	17	Penyediaan Makanan dan Minuman	Prosentase penyediaan makan / minum dan rapat tamu terpenuhi	20%	RSUD Dr. M. Ashari
1	02	01	18	Rapat-Rapat Koordinasi dan Konsultasi Ke Luar Daerah	Prosentase terselenggaranya rapat koordinasi dan konsultasi dengan kebutuhan yang direncanakan	20%	RSUD Dr. M. Ashari
1	02	02		Program Peningkatan Sarana dan Prasarana Aparatur	Meningkatnya sarana prasarana aparatur untuk menunjang peningkatan kinerja terhadap kebutuhan	20%	RSUD Dr. M. Ashari
1	02	02	07	Pemeliharaan Rutin/Berkala Perlengkapan Gedung Kantor	Prosentase meningkatnya pemeliharaan rutin/berkala perlengkapan gedung kantor	20%	RSUD Dr. M. Ashari
1	02	02	09	Pengadaan Peralatan Gedung Kantor	Prosentase meningkatnya penyediaan genset	20%	RSUD Dr. M. Ashari
1	02	02	24	Pemeliharaan Rutin/ Berkala Kendaraan Dinas/ Operasional	Prosentase meningkatnya Pemeliharaan Rutin /Berkala Kendaraan Dinas/ Operasional	20%	RSUD Dr. M. Ashari
1	02	02	29	Pemeliharaan Rutin/ Berkala Mebeler	Prosentase meningkatnya Pemeliharaan Rutin /Berkala Mebeler	20%	RSUD Dr. M. Ashari
1	02	02	30	Pemeliharaan Rutin/ Berkala Komputer dan Perengkapannya	Prosentase meningkatnya Pemeliharaan Rutin /Berkala Komputer dan Perengkapannya, penggantian perangkat software SIM RS dan penggantian komputer di Unit Pelayanan	20%	RSUD Dr. M. Ashari
1	02	02	36	Pemeliharaan Rutin/ Berkala tempat parkir dan area publik kantor	Prosentase Ketersediaan tempat Parkir dan Taman Terpenuhi	20%	RSUD Dr. M. Ashari
1	02	02	41	Pemeliharaan Rutin/ Berkala rumah dinas	Prosentase meningkatnya pemeliharaan Rutin /Berkala Rumah Dinas	20%	RSUD Dr. M. Ashari
1	02	02	42	Pemeliharaan Rutin/ Berkala Gedung Kantor	Prosentase meningkatnya Pemeliharaan Rutin /Berkala Gedung Kantor	20%	RSUD Dr. M. Ashari
1	02	03		Program Peningkatan Disiplin Aparatur	Prosentase meningkatnya disiplin aparatur	20%	RSUD Dr. M. Ashari
1	02	03	02	Pengadaan Pakaian Dinas Beserta Kelengkapannya	Prosentase terpenuhinya kebutuhan Pakaian Dinas Dan Kelengkapannya	20%	RSUD Dr. M. Ashari
1	02	03	03	Pengadaan pakaian kerja lapangan	Prosentase terpenuhinya kebutuhan Pakaian Kerja Lapangan	20%	RSUD Dr. M. Ashari
1	02	05		Program Peningkatan Kapasitas Sumber Daya Aparatur	Prosentase peningkatan kapasitas sumberdaya aparatur	20%	RSUD Dr. M. Ashari
1	02	05	05	Pengiriman Pegawai Pada Seminar, Workshop terkait dengan Pelaksanaan Tupoksi	Prosentase meningkatnya Workshop, Seminar dan Lokakarya, Prosentase pengiriman dokter, perawat dan tenaga fungsional dalam bintek sesuai dengan tupoksi	20%	RSUD Dr. M. Ashari
1	02	06		Program Peningkatan Pengembangan Sistem Pelaporan Capaian Kinerja dan Keuangan	Tersusunnya laporan capaian kinerja dan keuangan lima tahunan	20%	RSUD Dr. M. Ashari
1	02	06	01	Penyusunan Laporan Capaian Kinerja Dan Ikhtisar Realisasi Kinerja SKPD	Prosentase terpenuhinya Kewajiban Pengiriman Laporan	20%	RSUD Dr. M. Ashari
1	02	06	02	Penyusunan Pelaporan Keuangan Semesteran	Prosentase meningkatnya pemenuhan Pelaporan Keuangan Triwulanan dan Semesteran	20%	RSUD Dr. M. Ashari
1	02	06	04	Penyusunan Pelaporan Keuangan akhir Tahun	Prosentase meningkatnya pemenuhan Pelaporan Keuangan Akhir Tahun	20%	RSUD Dr. M. Ashari
1	02	06	10	Monitoring, Evaluasi dan Pelaporan	Meningkatnya Penyediaan Bimbingan/ Conseling bagi Tenaga Perawat	20%	RSUD Dr. M. Ashari
1	02	09		Program Peningkatan perencanaan dan penganggaran SKPD	Prosentase peningkatan kualitas perencanaan dan penganggaran	20%	RSUD Dr. M. Ashari
1	02	09	02	Penyusunan Dokumen Perencanaan dan Penganggaran SKPD	Prosentase meningkatnya pemenuhan Dokumen Perencanaan dan Anggaran (Renja, RKA dan DPA), prosentase meningkatnya dokumen perencanaan dan anggaran (penyusunan rencana kerja th 2009)	20%	RSUD Dr. M. Ashari

Kode Urusan	Kode Program/ Kegiatan			Bidang Urusan Pemerintah Daerah dan Program / Kegiatan	Sasaran Program / Kegiatan	Target	Organisasi
-1-				-2-	-3-	-4-	-5-
1	02	16		Program Upaya Kesehatan Masyarakat	Meningkatnya upaya kesehatan masyarakat terhadap kebutuhan	20%	RSUD Dr. M. Ashari
1	02	16	02	Pemeliharaan dan Pemulihan Kesehatan	Prosentase meningkatnya <i>home visit</i> terhadap pasien pasca perawatan dan pelayanan bimbingan rohani bagi pasien	20%	RSUD Dr. M. Ashari
1	02	16	09	Peningkatan Kesehatan Masyarakat	Prosentase meningkatnya penyediaan P3K bagi masyarakat	20%	RSUD Dr. M. Ashari
1	02	21		Program Pengembangan Lingkungan Sehat	Berkembangnya lingkungan sehat	20%	RSUD Dr. M. Ashari
1	02	21	02	Penyuluhan Menciptakan Lingkungan Sehat	Prosentase meningkatnya kesehatan masyarakat rumah sakit (PKMRS)	20%	RSUD Dr. M. Ashari
1	02	23		Program Standarisasi Pelayanan Kesehatan	Meningkatnya standarisasi pelayanan kesehatan	20%	RSUD Dr. M. Ashari
1	02	23	02	Evaluasi dan pengembangan standar pelayanan kesehatan	Prosentase penyediaan bimbingan / conseling bagi tenaga perawat	20%	RSUD Dr. M. Ashari
1	02	26		Program Pengadaan Peningkatan Sarana Dan Prasarana RS / RSJ / RS Paru2 / RS Mata	Prosentase peningkatan sarana dan prasarana rumah sakit umum	20%	RSUD Dr. M. Ashari
1	02	26	12	Pengembangan Ruang Bayi	Prosentase Meningkatnya Penyediaan Ruang Neonatus 9 Bayi Infeksius, Bayi Resiko Tinggi, Isolasi Bayi dsb)	20%	RSUD Dr. M. Ashari
1	02	26	18	Pengadaan Alat-alat Kesehatan Rumah Sakit	Prosentase meningkatnya Penyediaan Alat-alat Kesehatan serta alkes pelayanan medis (termasuk DAK)	20%	RSUD Dr. M. Ashari
1	02	26	19	Pengadaan Obat-Obatan RS	Prosentase meningkatnya Penyediaan Obat-Obat RS	20%	RSUD Dr. M. Ashari
1	02	26	20	Pengadaan Mobil Ambulance	Prosentase Meningkatnya Penyediaan Kebutuhan Ambulance Bagi Pasien	20%	RSUD Dr. M. Ashari
1	02	26	21	Pengadaan Mebeluer RS	Prosentase terpenuhinya kebutuhan Mebeluer	20%	RSUD Dr. M. Ashari
1	02	26	22	Pengadaan Perlengkapan Rumah Tangga RS	Prosentase terpenuhinya kebutuhan alat dapur dan linen, penguburan bagi jenazah pasien terlantar dan penyediaan perlengkapan perayaan hari besar nasional serta penyediaan papan petunjuk rumah sakit	20%	RSUD Dr. M. Ashari
1	02	26	23	Pengadaan Bahan-Bahan Logistik RS	Prosentase terpenuhinya kebutuhan Bahan Makan/Minum Pasien, Prosentase meningkatnya Penyediaan Alat-alat kebersihan	20%	RSUD Dr. M. Ashari
1	02	26	24	Pengadaan Percetakan Administrasi dan Surat-Menyurat RS	Prosentase terpenuhinya kebutuhan Barang-Barang Cetak	20%	RSUD Dr. M. Ashari
1	02	27		Program Pemeliharaan Sarana dan Prasarana RS	Prosentase peningkatan pemeliharaan sarana dan prasarana rumah sakit umum	20%	RSUD Dr. M. Ashari
1	02	27	01	Pemeliharaan Rutin / Berkala RS	Prosentase pemeliharaan rutin/berkala RS	20%	RSUD Dr. M. Ashari
1	02	27	04	Pemeliharaan Rutin / Berkala Ruang Rawat Inap RS	Prosentase Pemeliharaan Ruang Rawat Inap	20%	RSUD Dr. M. Ashari
1	02	27	16	Pemeliharaan Rutin / Berkala Instalasi Pengolahan Air Limbah (IPAL) RS	Prosentase pemeliharaan kondisi Instalasi Pengolahan Air Limbah (IPAL) RS Membaik	20%	RSUD Dr. M. Ashari
1	02	27	17	Pemeliharaan Rutin / Berkala Alat-Alat Kesehatan RS	Prosentase pemeliharaan kondisi Alat-Alat Kesehatan RS Membaik	20%	RSUD Dr. M. Ashari
1	02	27	18	Pemeliharaan Rutin / Berkala Ambulance dan Jenazah	Prosentase pemeliharaan kondisi Mobil Ambulance dan Jenazah Membaik	20%	RSUD Dr. M. Ashari
1	02	27	20	Pemeliharaan Rutin / Berkala Perlengkapan RS	Prosentase pemeliharaan kondisi Perlengkapan RS Membaik	20%	RSUD Dr. M. Ashari
1	02	28		Program kemitraan peningkatan pelayanan kesehatan	Prosentase pengembangan kemitraan dalam upaya peningkatan pelayanan kesehatan	20%	RSUD Dr. M. Ashari
1	02	28	08	Kemitraan Peningkatan Kualitas Dokter dan Paramedis	Prosentase pengiriman dokter dan paramedis ke pelatihan dan sosialisasi serta terlaksananya bintek bagi dokter, perawat dan fungsional	20%	RSUD Dr. M. Ashari
				DINAS PEKERJAAN UMUM		20%	DPU
1	03			PEKERJAAN UMUM		20%	DPU
1	03	01		Program Pelayanan Administrasi Perkantoran	Prosentase tersedianya pelayanan administrasi perkantoran untuk meningkatkan kinerja terhadap kebutuhan	20%	DPU
1	03	01	01	Penyediaan jasa surat menyurat	Prosentase terselesaikannya proses surat menyurat 1 (satu) tahun anggaran	20%	DPU
1	03	01	02	Penyediaan jasa komunikasi, sumber daya air dan listrik	Prosentase tersedianya kebutuhan jasa komunikasi, sumber daya air dan listrik serta LPJU terhadap kebutuhan keseluruhan	20%	DPU
1	03	01	06	Penyediaan jasa pemeliharaan dan perizinan kendaraan dinas/operasional	Prosentase terpenuhinya jasa pemeliharaan kantor dan perizinan kendaraan dinas/operasional selama 1 tahun	20%	DPU

Kode Urusan		Kode Program/ Kegiatan		Bidang Urusan Pemerintah Daerah dan Program / Kegiatan	Sasaran Program / Kegiatan	Target	Organisasi
-1-		-2-		-3-	-4-	-5-	
1	03	01	07	Penyediaan jasa administrasi keuangan	Prosentase terlaksananya penyediaan jasa administrasi keuangan untuk penerimaan retribusi	20%	DPU
1	03	01	08	Penyediaan jasa kebersihan kantor	Prosentase Penyediaan jasa kebersihan kantor selama 1 tahun	20%	DPU
1	03	01	10	penyediaan alat tulis kantor	Prosentase terpenuhinya alat tulis kantor selama 1 tahun	20%	DPU
1	03	01	11	Penyediaan barang cetakan dan penggandaan	Prosentase tersedianya kebutuhan barang cetak dan penggandaan selama 1 tahun	20%	DPU
1	03	01	12	Penyediaan komponen instalasi listrik/penerangan bangunan kantor	Prosentase tersedianya komponen instalasi listrik/ Pene-rangan bangunan kantor selama 1 tahun	20%	DPU
1	03	01	13	Penyediaan peralatan dan perlengkapan kantor	Prosentase terpenuhinya peralatan dan perlengkapan kantor	20%	DPU
1	03	01	14	Penyediaan peralatan rumah tangga	Prosentase terpenuhinya peralatan rumah tangga	20%	DPU
1	03	01	15	Penyediaan bahan bacaan dan peraturan perundang-undangan	Prosentase tersedianya buku buku perpustakaan	20%	DPU
1	03	01	17	Penyediaan makanan dan minuman	Prosentase tercukupinya kebutuhan makanan dan minuman	20%	DPU
1	03	01	18	Rapat-rapat koordinasi dan konsultasi ke luar daerah	Prosentase terselenggaranya koordinasi dan konsultasi keluar daerah	20%	DPU
1	03	01	19	Penyediaan jasa keamanan	Prosentase terpenuhinya jasa keamanan kantor selama 1 tahun	20%	DPU
1	03	01	20	Rapat-rapat Koordinasi Pendampingan Pelaksanaan Kegiatan	Prosentase Terselenggaranya Rapat-rapat Koordinasi Pendampingan Pelaksanaan Kegiatan	20%	DPU
1	03	01	21	Penyediaan Jasa Administrasi Keuangan Pengelolaan Kas	Prosentase Terpenuhinya Jasa Administrasi Keuangan Pengelolaan Kas	20%	DPU
1	03	01	22	Penyediaan Jasa Administrasi Keuangan Pengelolaan Bantuan	Prosentase Terpenuhinya Jasa Administrasi Keuangan Pengelolaan Bantuan	20%	DPU
1	03	01	23	Penyediaan Jasa Administrasi Keuangan Pengelolaan Perbendaharaan	Prosentase terpenuhinya Jasa Administrasi Keuangan Pengelolaan Perbendaharaan	20%	DPU
1	03	01	25	Penyediaan Jasa Administrasi Keuangan Pengelolaan Pendapatan	Prosentase Terpenuhinya Jasa Administrasi Keuangan Pengelolaan Pendapatan	20%	DPU
1	03	02		Program Peningkatan Sarana dan Prasarana	Meningkatnya sarana prasarana aparatur untuk menunjang peningkatan kinerja terhadap kebutuhan	20%	DPU
1	03	02	03	Pembangunan gedung kantor	Prosentase Terlaksananya Pembangunan Gedung Arsip	20%	DPU
1	03	02	07	Pengadaan perlengkapan gedung kantor	Prosentasee tersedianya perlengkapan gedung kantor berupa layos	20%	DPU
1	03	02	09	Pengadaan peralatan gedung kantor	Prosentase tersedianya peralatan gedung kantor berupa AC dan alat genset	20%	DPU
1	03	02	10	Pengadaan Mebeleur	Prosentase tersedianya mebeleur bagi UPP DPU	20%	DPU
1	03	02	11	Pengadaan komputer dan perlengkapannya	Prosentase terpenuhinya kebutuhan komputer dan perlengkapannya bagi UPP	20%	DPU
1	03	02	22	Pemeliharaan rutin/berkala gedung kantor	Terlaksananya pemeliharaan rutin/ berkala gedung kantor selama satu tahun	20%	DPU
1	03	02	24	Pemeliharaan rutin/berkala kendaraan dinas/Operasional	Terlaksananya pemeliharaan rutin/ berkala kendaraan dinas/ operasional sebanyak 8 unit	20%	DPU
1	03	02	28	Pemeliharaan rutin/berkala peralatan gedung kantor	Terlaksananya pemeliharaan rutin/ berkala peralatan gedung kantor selama satu tahun	20%	DPU
1	03	02	29	Pemeliharaan rutin/berkala meubeleur	Terlaksananya pemeliharaan rutin/ berkala mebelir selama satu tahun	20%	DPU
1	03	02	30	Pemeliharaan rutin/berkala komputer dan perlengkapannya	Terlaksananya pemeliharaan rutin/ berkala komputer dan perlengkapannya selama 1 tahun	20%	DPU
1	03	02	37	Pemeliharaan rutin/berkala pagar dan pembatas lingkungan kantor	Prosentase Terlaksananya pemeliharaan rutin/ berkala pagar dan pembatas lingkungan kantor DPU	20%	DPU
1	03	02	42	Rehab sedang/berat gedung kantor	Prosentase Terlaksananya rehab rumah dinas penjaga bendung sungapan dan rehab kantor UPPU Comal	20%	DPU
1	03	03		Program Peningkatan Disiplin Aparatur	Prosentase meningkatnya disiplin aparatur	20%	DPU
1	03	03	05	Pengadaan pakaian khusus hari-hari tertentu	Prosentase terpenuhinya kebutuhan pengadaan pakaian olah raga	20%	DPU
1	03	05		Program Peningkatan Kapasitas Sumber Daya Aparatur	Prosentase peningkatan kapasitas sumberdaya aparatur	20%	DPU
1	03	05	04	Pelatihan teknis pelaksanaan tupoksi SKPD	Prosentase terselenggarakannya pelatihan teknis pelaksanaan Tupoksi SKPD	20%	DPU

Kode Urusan	Kode Program/ Kegiatan	Bidang Urusan Pemerintah Daerah dan Program / Kegiatan	Sasaran Program / Kegiatan	Target	Organisasi		
-1-	-2-	-3-	-4-	-5-			
1	03	06	Program Peningkatan Pengembangan Sistem Pelaporan Capaian Kinerja dan Keuangan	Tersusunnya laporan capaian kinerja dan keuangan lima tahunan	20%	DPU	
1	03	06	01	Penyusunan capaian kinerja dan ikhtisar realisasi Kerja	Prosentase tersusunnya laporan capaian kinerja dan ikhtisar realisasi kinerja SKPD	20%	DPU
1	03	06	02	Penyusunan pelaporan keuangan semesteran	Prosentase tersusunnya laporan keuangan semesteran	20%	DPU
1	03	06	03	Penyusunan pelaporan prognosis realisasi anggaran	Prosentase tersusunnya laporan prognosis realisasi anggaran	20%	DPU
1	03	06	04	Penyusunan pelaporan keuangan akhir tahun	Prosentase tersusunnya laporan keuangan akhir tahun	20%	DPU
1	03	06	10	Monitoring, evaluasi dan Pelaporan	Prosentase terselenggaranya monitoring, evaluasi dan pelaporan kegiatan pada DPU (termasuk monev takodes)	20%	DPU
1	03	09		Program Peningkatan Perencanaan dan Penganggaran SKPD	Prosentase peningkatan kualitas perencanaan dan penganggaran	20%	DPU
1	03	09	02	Penyusunan dokumen perencanaan dan penganggaran SKPD	Prosentase Penyusunan Renja-RKA-DPA-DPPA dan dokumen laporan bulanan DPUK Pemalang	20%	DPU
1	03	15		Pembangunan Jalan dan Jembatan	Terwujudnya pembangunan jalan dan jembatan	20%	DPU
1	03	15	01	Perencanaan pembangunan jalan	Prosentase tersedianya dokumen perencanaan pembangunan jalan kabupaten dan jalan desa	20%	DPU
1	03	15	03	Pembangunan jalan	Prosentase terlaksananya pembangunan jalan kabupaten, peningkatan jalan kabupaten	20%	DPU
1	03	15	04	Perencanaan Pembangunan jembatan	Prosentase tersedianya dokumen perencanaan pembangunan jembatan tahun 2010 sebanyak 1 buah	20%	DPU
1	03	15	05	Pembangunan Jembatan	Prosentase terbangunnya Jembatan Kabupaten sebanyak 5 buah	20%	DPU
1	03	16		Pembangunan Saluran Drainase/Gorong-gorong	Terwujudnya pembangunan saluran drainase dan gorong-gorong	20%	DPU
1	03	16	03	Pembangunan saluran drainase/gorong-gorong	Prosentase terlaksananya pembangunan Saluran Drainase / Gorong-gorong	20%	DPU
1	03	18		Program Rehabilitasi/Pemeliharaan Jalan dan Jembatan	Terlaksananya rehabilitasi/pemeliharaan jalan dan jembatan	20%	DPU
1	03	18	01	Perencanaan Rehabilitasi/ Pemeliharaan Jalan	Prosentase tersedianya dokumen perencanaan rehabilitasi/pemeliharaan jalan	20%	DPU
1	03	18	02	Perencanaan Rehabilitasi/ Pemeliharaan Jembatan	Prosentase tersedianya dokumen perencanaan rehabilitasi/pemeliharaan jembatan	20%	DPU
1	03	18	03	Rehabilitasi/Pemeliharaan jalan	Prosentase terlaksananya rehabilitasi/pemeliharaan jalan Kabupaten	20%	DPU
1	03	18	04	Rehabilitasi/pemeliharaan jembatan	Prosentase terlaksananya rehabilitasi/pemeliharaan jembatan	20%	DPU
1	03	21		Program Tanggap Darurat Jalan dan Jembatan	Tertanganinya kondisi tanggap darurat jalan dan jembatan	20%	DPU
1	03	21	01	Rehabilitasi jalan dalam kondisi tanggap darurat	Prosentase terlaksananya rehabilitasi jalan dalam kondisi tanggap darurat	20%	DPU
1	03	21	02	Rehabilitasi jembatan dalam kondisi tanggap darurat	Prosentase terlaksananya rehabilitasi jembatan dalam kondisi tanggap darurat	20%	DPU
1	03	23		Program Peningkatan sarana dan Prasarana Kebinamargaan	Meningkatnya sarana dan prasarana kebinamargaan	20%	DPU
1	03	23	10	Rehabilitasi/Pemeliharaan alat-alat berat	Prosentase terlaksananya Rehab / Pemeliharaan alat berat sebanyak 22 Unit	20%	DPU
1	03	24		Program Pengembangan dan Pengelolaan jaringan Irigasi, Rawa dan Jaringan lainnya	Terwujudnya pengembangan dan pengelolaan jaringan Irigasi, rawa dan jaringan lainnya	20%	DPU
1	03	24	01	Perencanaan pembangunan jaringan irigasi	Prosentase tersedianya dokumen perencanaan pembangunan jaringan irigasi	20%	DPU
1	03	24	02	Perencanaan pembangunan jaringan air bersih/ air minum	Prosentase tersedianya dokumen perencanaan pembangunan jaringan air bersih dan air minum sebanyak 1 buah	20%	DPU
1	03	24	06	Pembangunan jaringan air bersih/ air minum	Prosentase terlaksananya pembangunan jaringan air bersih dan air minum (DAK)	20%	DPU
1	03	24	10	Rehabilitasi/pemeliharaan jaringan irigasi	Prosentase terlaksananya rehabilitasi/pemeliharaan jaringan irigasi induk, sekunder dan bangunan irigasi (APBD dan Bantuan Provinsi)	20%	DPU

Kode Urusan		Kode Program/Kegiatan		Bidang Urusan Pemerintah Daerah dan Program / Kegiatan	Sasaran Program / Kegiatan	Target	Organisasi
-1-		-2-		-3-		-4-	-5-
1	03	24	14	Rehabilitasi/pemeliharaan normalisasi saluran sungai	Prosentase terlaksananya rehabilitasi/pemeliharaan normalisasi saluran sungai	20%	DPU
1	03	24	15	Optimalisasi fungsi jaringan irigasi yang telah dibangun	Prosentase terlaksananya optimalisasi fungsi jaringan irigasi yang telah dibangun	20%	DPU
1	03	24	16	Pemberdayaan petani pemakai air	Prosentase terlaksananya pemberdayaan petani pemakai air sebanyak 8 petak tersier	20%	DPU
1	03	26		Program Pengembangan, Pengelolaan dan Konservasi Sungai, Danau dan Sumberdaya Air Lainnya	Terwujudnya pengembangan, pengelolaan dan konservasi sungai, danau dan sumberdaya Air lainnya	20%	DPU
1	03	26	01	Pembangunan embung, dan bangunan penampung air lainnya	Prosentase terlaksananya pembangunan embung dan Bangunan Penampung Air	20%	DPU
1	03	26	02	Pemeliharaan dan rehabilitasi embung, dan bangunan penampung air lainnya	Prosentase terlaksananya pemeliharaan embung irigasi yang Terpelihara	20%	DPU
1	03	26	05	Peningkatan partisipasi masyarakat dalam pengelolaan sungai, danau, dan sumber daya air lainnya	Prosentase kegiatan partisipasi masyarakat dalam pengelolaan sungai dan SDA lainnya	20%	DPU
1	03	27		Program Pengembangan kinerja pengelolaan air minum dan air limbah	Terwujudnya pengembangan kinerja pengelolaan air minum dan air limbah	20%	DPU
1	03	27	01	Penyediaan prasarana dan sarana air minum bagi masyarakat berpenghasilan rendah	Prosentase terlaksananya kegiatan PAMSIMAS di Kab. Pemalang	20%	DPU
1	03	27	02	Penyediaan prasarana dan sarana air limbah	Prosentase terpeliharanya LPJU di Kab. Pemalang	20%	DPU
1	03	29		Program Pengembangan Wilayah Staregis dan Cepat Tumbuh	Berkembangnya wilayah strategis dan cepat tumbuh	20%	DPU
1	03	29	02	Pembangunan/peningkatan infrastruktur	Prosentase kegiatan penataan alun-alun kota Pemalang, pembangunan bullevar/trotoar,taman kota, Pelaksanaan HUT/hari besar, Prosentase penataan PKL, Pembangunan terminal Belik	20%	DPU
1	03	29	03	Pembangunan/penataan kawasan	Prosentase kegiatan penataan kawasan stadion Siranfu dan Penataan PKL	20%	DPU
1	03	30		Program Pembangunan Infrastruktur Pedesaan	Terwujudnya pembangunan infrastruktur pedesaan	20%	DPU
1	03	30	01	Penataan lingkungan pemukiman penduduk pedesaan	Prosentase terlaksananya penataan lingkungan permukiman penduduk pedesaan	20%	DPU
1	03	30	02	Pembangunan jalan dan jembatan perdesaaan	Prosentase terlaksananya pembangunan jalan dan jembatan perdesaan sepanjang 8.000 m, peningkatan jalan Beji-Kabunan (Hasil Forum SKPD) dan (Hasil Reses)	20%	DPU
1	03	31		Program Rehabilitasi/Pemeliharaan Drainase/Gorong-gorong	Terwujudnya rehabilitasi/pemeliharaan drainase/gorong-gorong	20%	DPU
1	03	31	02	Rehabilitasi/pemeliharaan saluran drainase/gorong-gorong	Prosentase terlaksananya rehabilitasi/pemeliharaan saluran drainase/gorong-gorong sebanyak 1 kegiatan	20%	DPU
1	03	32		Program Pengaturan Jasa Konstruksi	Terwujudnya pengaturan jasa kontruksi	20%	DPU
1	03	32	02	Pengaturan dan Penyelenggaraan Ijin Usaha Jasa Konstruksi	Prosentase Terlaksananya Penyelenggaraan Perijinan Jasa Konstruksi	20%	DPU
1	04			PERUMAHAN		20%	DPU
1	04	15		Program Pengembangan Perumahan	Terwujudnya pengembangan perumahan	20%	DPU
1	04	15	07	Pembangunan sarana dan prasarana rumah sederhana sehat	Prosentase terlaksananya pem-bangunan sarana dan parasarana rumah sederhana sehat	20%	DPU
1	04	19		Program Peningkatan Kesiagaan dan Pencegahan Bahaya Kebakaran	Meningkatnya kesiagaan dan pencegahan bahaya kebakaran	20%	DPU
1	04	19	09	Pemeliharaan sarana dan prasarana pencegahan bahaya kebakaran	Prosentase terlaksananya peme-liharaan sarana dan prasarana pencegahan bahaya kebakaran	20%	DPU
1	04	19	10	Rehabilitasi sarana dan prasarana pencegahan bahaya kebakaran	Prosentase terlaksananya rehabilitasi sarana dan prasarana pencegahan bahaya kebakaran	20%	DPU
1	04	19	12	Peningkatan pelayanan penanggulangan bahaya kebakaran	Prosentase terlaksananya pening-katan pelayanan penanggulangan bahaya kebakaran	20%	DPU
1	08			LINGKUNGAN HIDUP		20%	DPU

Kode Urusan	Kode Program/ Kegiatan			Bidang Urusan Pemerintah Daerah dan Program / Kegiatan	Sasaran Program / Kegiatan	Target	Organisasi
-1-				-2-	-3-	-4-	-5-
1	08	15		Pengembangan Kinerja Pengelolaan Persampahan	Berkembangnya kinerja pengelolaan persampahan	20%	DPU
1	08	15	04	Peningkatan operasi dan pemeliharaan prasarana dan sarana persampahan	Prosentase terlaksananya operasi dan pemeliharaan prasarana dan sarana persampahan selama 1 tahun	20%	DPU
2	03			ENERGI DAN SUMBERDAYA MINERAL		20%	DPU
2	03	16		Pengawasan dan Penertiban Kegiatan Rakyat yang Berpotensi merusak Lingkungan	Meningkatnya pengawasan dan penertiban kegiatan rakyat yang berpotensi merusak lingkungan	20%	DPU
2	03	16	01	Pengawasan, Penertiban dan pengendalian Kegiatan Pertambangan Rakyat	Prosentase jumlah pengawasan penerbitan dan pengendalian kegiatan pertambangan	20%	DPU
2	03	17		Pembinaan dan Pengembangan Bidang Ketenagalistrikan	Meningkatnya pembinaan dan pengembangan bidang ketenagalistrikan	20%	DPU
2	03	17	03	Penyediaan sarana tenaga kelistrikan di luar daerah jangkauan PLN	persentase pembangkit genset di pasang di dukuh terisolir terhadap total dukuh terisolir yang ada	20%	DPU
2	03	17	04	Pengawasan dan pengendalian penggunaan ketenagalistrikan	persentase tersedianya data UPTL UKS terhadap total potensi UPTL UKS	20%	DPU
				BAPPEDA		20%	BAPPEDA
1	05			PENATAAN RUANG		20%	BAPPEDA
1	05	15		Program Perencanaan Tata Ruang	Terwujudnya perencanaan tata ruang	20%	BAPPEDA
1	05	15	01	Penyusunan kebijakan tentang penyusunan rencana tata ruang	Prosentase tersusunnya rancangan kebijakan penyusunan rencana tata ruang wilayah kab. Pemalang, Prosentase pengadaan peta citra satelit kab. Pemalang	20%	BAPPEDA
1	05	15	04	Penyusunan Rencana Tata Ruang Wilayah	Prosentase penyusunan sistim informasi manajemen tata ruang kabupaten pemalang	20%	BAPPEDA
1	05	15	05	Penyusunan Rencana Detail Tata Ruang Kawasan	Prosentase tersusunnya rancangan dokumen rencana tata ruang kawasan sekitar koridor Jalan trans Java	20%	BAPPEDA
1	05	15	10	Rapat koordinasi tentang rencana tata ruang	Prosentase terselenggaranya rapat koordinasi dalam perencanaan tata ruang (BKPRD)	20%	BAPPEDA
1	05	15	13	Survey dan pemetaan	Prosentase pengukuran dan pemetaan Akuifer di Kawasan Rawan Air Kab. Pemalang	20%	BAPPEDA
1	05	17		Program Pengendalian Pemanfaatan Tata Ruang	Terkendalnya pemanfaatan ruang	20%	BAPPEDA
1	05	17	01	Penyusunan kebijakan pengendalian pemanfaatan ruang	Prosentase tersusunnya rancangan kebijakan dalam pengendalian pemanfaatan ruang	20%	BAPPEDA
1	06			PERENCANAAN PEMBANGUNAN		20%	BAPPEDA
1	06	01		Program Pelayanan Administrasi Perkantoran	Tersedianya pelayanan administrasi perkantoran untuk meningkatkan kinerja terhadap kebutuhan	20%	BAPPEDA
1	06	01	01	Penyediaan jasa surat menyurat	Prosentase jumlah surat yang terkirim dibandingkan jumlah keseluruhan surat dalam 1 tahun	20%	Bappeda
1	06	01	02	Penyediaan jasa komunikasi, sumber daya air dan listrik	Prosentase tersedianya kebutuhan jasa komunikasi, sumber daya air dan listrik terhadap kebutuhan keseluruhan	20%	Bappeda
1	06	01	06	Penyediaan jasa pemeliharaan dan perizinan kendaraan dinas/operasional	Jumlah kendaraan yang terpelihara perizinannya pertahun	20%	Bappeda
1	06	01	07	Penyediaan jasa administrasi keuangan	Jumlah hari pelayanan jasa administrasi keuangan dari jumlah hari kerja	20%	Bappeda
1	06	01	08	Penyediaan jasa kebersihan kantor	Jumlah hari pelayanan jasa kebersihan kantor dari jumlah hari kerja	20%	Bappeda
1	06	01	10	Penyediaan alat tulis kantor	Jumlah alat tulis kantor yang tersedia	20%	Bappeda
1	06	01	11	Penyediaan barang cetakan dan penggandaan	Jumlah barang cetakan dan penggandaan yang tersedia	20%	Bappeda
1	06	01	12	Penyediaan komponen instalasi listrik/penerangan bangunan kantor	Jumlah komponen instalasi listrik/penerangan bangunan kantor dibanding.	20%	Bappeda
1	06	01	13	Penyediaan peralatan dan perlengkapan kantor	Prosentase ketersediaan peralatan dan perlengkapan kantor dibanding jumlah keseluruhan	20%	Bappeda
1	06	01	15	Penyediaan bahan bacaan dan peraturan perundang-undangan	Prosentase jumlah bahan bacaan dan peraturan perundang-undangan dibandingkan kebutuhan dalam 1 tahun	20%	Bappeda
1	06	01	17	Penyediaan makanan dan minuman	Jumlah minuman dan makanan terhadap kegiatan kantor yang ada	20%	Bappeda
1	06	01	18	Rapat-rapat koordinasi dan konsultasi ke luar daerah	Jumlah rapat koordinasi dan konsultasi ke luar daerah pertahun	20%	Bappeda
1	06	01	19	Penyediaan jasa keamanan	Prosentase tersedianya personil keamanan	20%	Bappeda

Kode Urusan	Kode Program/ Kegiatan	Bidang Urusan Pemerintah Daerah dan Program / Kegiatan	Sasaran Program / Kegiatan	Target	Organisasi		
-1-	-2-	-3-	-4-	-5-			
1	06	02	Program Peningkatan Sarana dan Prasarana Aparatur	Meningkatnya sarana prasarana aparatur untuk menunjang peningkatan kinerja terhadap kebutuhan	20%	BAPPEDA	
1	06	02	05	Pengadaan kendaraan dinas/ operasional	prosentae Tercukupinya kebutuhan kendaraan dinas roda empat dibandingkan jumlah keseluruhan pegawai	20%	Bappeda
1	06	02	07	Pengadaan perlengkapan gedung kantor	Tercukupinya kebutuhan perlengkapan kantor yang memadai	20%	Bappeda
1	06	02	11	Pengadaan komputer dan perlengkapannya	Tercukupinya kebutuhan komputer dan perlengkapannya	20%	Bappeda
1	06	02	12	Pengadaan alat- alat elektronik	Tercukupinya kebutuhan alat-alat elektronik yang memadai	20%	Bappeda
1	06	02	22	Pemeliharaan rutin/berkala gedung kantor	Jumlah gedung kantor yang terpelihara	20%	Bappeda
1	06	02	24	Pemeliharaan rutin/berkala kendaraan dinas/operasional	Jumlah kendaraan dinas / operasional yang terpelihara	20%	Bappeda
1	06	02	26	Pemeliharaan rutin/berkala perlengkapan gedung kantor	jumlah gedung yang terpelihara dengan seluruh gedung yang ditargetkan	20%	Bappeda
1	06	02	28	Pemeliharaan rutin/berkala peralatan gedung kantor	Jumlah peralatan kantor terpelihara pertahun	20%	Bappeda
1	06	02	42	Rehabilitasi sedang/berat gedung kantor	Prosentase gedung yang di rehab dibandingkan dengan jumlah keseluruhan	20%	Bappeda
1	06	02	44	Rehabilitasi sedang/berat kendaraan dinas/operasional	Prosentase kendaraan dinas yang di rehab dibandingkan dengan jumlah keseluruhan	20%	Bappeda
1	06	03		Program Peningkatan Disiplin Aparatur	Terwujudnya peningakatan disiplin aparatur	20%	BAPPEDA
1	06	03	05	Pengadaan pakaian khusus hari-hari tertentu	Prosentase meningkatnya seragam pakaian dinas hari-hari tertentu	20%	Bappeda
1	06	05		Program Peningkatan Kapasitas Sumber Daya Aparatur	Terwujudnya peningkatan kapasitas sumberdaya aparatur	20%	BAPPEDA
1	06	05	02	Sosialisasi peraturan perundang-undangan	jumlah sosialisasi aturan perundangan yang dilakukan terhadap rencana sosialisasi yang ditergetkan	20%	Bappeda
1	06	05	03	Bimbingan teknis implementasi peraturan perundang-undangan	Jumlah bimbingan teknis terhadap seluruh bintek yang direncanakan dalam 5 tahun	20%	Bappeda
1	06	05	05	Pengiriman pegawai pada seminar workshop terkait dengan pelaksanaan tupoksi	Jumlah pegawai yang mengikuti seminar dibandingkan jumlah keseluruhan pegawai	20%	Bappeda
1	06	06		Program Peningkatan Pengembangan Sistim Pelaporan Capaian	Tersusunya laporan capaian kinerja dan keuangan lima tahunan	20%	BAPPEDA
1	06	06	01	Penyusunan laporan capaian kinerja dan ikhtisar realisasi kiera SKPD	Jumlah laporan yang disusun terhadap seluruh laporan capaian kinerja	20%	Bappeda
1	06	06	02	Penyusunan pelaporan keuangan semesteran	Jumlah laporan yang disusun keuangan semesteran	20%	Bappeda
1	06	06	03	Penyusunan pelaporan prognosis realisasi anggaran	Jumlah laporan yang disusun realisasi anggaran	20%	Bappeda
1	06	06	04	Penyusunan pelaporan keuangan akhir tahun	Jumlah laporan yang disusun laporan akhir.	20%	Bappeda
1	06	06	10	Monitoring, evaluasi dan pelaporan	Prosentase jumlah kegiatan Tugas Pembantuan , Dekonsentrasi, DAK dan Kewenangan Daerah yang Termonitor dan terevaluasi, Monevlap tata ruang, monev praswil dan SDA	20%	Bappeda
1	06	09		Program Peningkatan Perencanaan dan Penganggaran SKPD	Terwujudnya peningkatan perencanaan dan penganggaran SKPD	20%	BAPPEDA
1	06	09	01	Penyusunan data base perencanaan SKPD	Prosentase jumlah dokumen perencanaan Bappeda yang dapat tersusun	20%	Bappeda
1	06	15		Program Pengembangan Data/ Informasi	Berkembangnya data dan informasi	20%	BAPPEDA
1	06	15	02	penyusunan dan pengumpulan data/ informasi kebutuhan penyusunan dok. Perencanaan	Penyusunan IPM, PDRB sektoral, profil potensi pertanian, analisis NTP dan penyusunan IO di Kab. Pemalang (Ek)	20%	Bappeda
1	06	15	05	Penyusunan dan analisis data/informasi perencanaan pembangunan pemerintahan, sosial dan budaya	prosentase tersedianya validasi data penduduk miskin di Kab. Pemalang	20%	Bappeda
1	06	15	06	Penyusunan dan analisis data/informasi perencanaan pembangunan prasarana wilayah	prosentase tersusunnya lupdating pengairan dalam angka dan sistem informasi manajemen pengairan dan inventarisasi pengelolaan Irigasi di daerah irigasi (DI) sukowati dan DI Kaliwadadas	20%	Bappeda
1	06	15	07	Penyusunan sistem informasi profile daerah	prosentase jumlah data profil daerah yang tersusun sesuai dengan perkembangan	20%	Bappeda
1	06	16		Program Kerjasama Pembangunan	Terwujudnya kerjasama pembangunan	20%	BAPPEDA
1	06	16	03	fasilitasi kerjasama dengan dunia usaha/lembaga	prosentase terselenggaranya kegiatan peningkatan kapasitas (SCBD), P2KP	20%	Bappeda

Kode Urusan		Kode Program/ Kegiatan		Bidang Urusan Pemerintah Daerah dan Program / Kegiatan	Sasaran Program / Kegiatan	Target	Organisasi
-1-		-2-		-3-	-4-	-5-	
1	06	16	05	koordinasi dalam pemecahan masalah-masalah daerah bidang pemerintahan, sosial dan budaya	prosentase kajian strategi penyusunan organisasi pembelajaran dan rencana induk pemberdayaan perempuan	20%	Bappeda
1	06	18		Program Perencanaan Pengembangan Wilayah Strategis dan Cepat Tumbuh	Terwujudnya perencanaan pengembangan wilayah strategis dan cepat tumbuh	20%	BAPPEDA
1	06	18	03	Penyusunan perencanaan pengembangan wilayah strategis dan cepat tumbuh	tersedianya dokumen perencanaan pengembangan dan pemasaran lahan kawasan industri, studi kelayakan pembangunan Rusun, penyusunan master plan pengembangan perkemahannya si kucing, penyusunan master plan pengembangan wana wisata, hutan kota dan taman kota	20%	Bappeda
1	06	19		Program Perencanaan Pengembangan Kota-kota Menengah dan Besar	Terwujudnya perencanaan pengembangan kota-kota menengah dan besar	20%	BAPPEDA
1	06	19	07	Koordinasi perencanaan penanganan perumahan	Persentase terfasilitasinya kebijakan pembangunan perumahan swadaya bagi masyarakat berpenghasilan rendah	20%	Bappeda
1	06	19	09	Koordinasi perencanaan air minum, drainase dan sanitasi perkotaan	Persentase penyelenggaraan koordinasi penyusunan dokumen perencanaan air minum, drainase dan sanitasi perkotaan	20%	Bappeda
1	06	21		Program Perencanaan Pembangunan Daerah	Terwujudnya perencanaan pembangunan daerah	20%	BAPPEDA
1	06	21	05	Penyusunan Rancangan RPJMD	prosentase jumlah buku rancangan perencanaan jangka menengah yang disusun	20%	Bappeda
1	06	21	06	Penyelenggaraan Musrenbang RPJMD	prosentase jumlah pertemuan dengan jumlah obyek musrenbang	20%	Bappeda
1	06	21	07	Penetapan RPJMD	prosentase produk perencanaan jangka menengah yang ditetapkan	20%	Bappeda
1	06	21	08	Penyusunan RKPDP	prosentase jumlah buku perencanaan jangka pendek yang ditetapkan dengan jumlah SKPD	20%	Bappeda
1	06	21	09	Penyelenggaraan Musrenbang RKPDP	prosentase jumlah pertemuan dengan jumlah obyek musrenbang	20%	Bappeda
1	06	21	10	Penetapan RKPDP	prosentase produk perencanaan jangka pendek yang ditetapkan terhadap jumlah SKPD	20%	Bappeda
1	06	22		Program Perencanaan Pembangunan Ekonomi	Terwujudnya perencanaan pembangunan ekonomi	20%	BAPPEDA
1	06	22	02	Penyusunan indikator ekonomi daerah	Evaluasi program pengembangan ekonomi daerah, studi sentra usaha dan industri berbasis pertanian (EK)	20%	Bappeda
1	06	22	03	Penyusunan perencanaan pengembangan ekonomi masyarakat	Studi analisis struktur ekonomi dan peran sektor pertanian dalam pembangunan, revitalisasi pembangunan pedesaan, menejeman sumberdaya laut dan pesisir (Ek), terselenggaranya C.JIBF(Ek)	20%	Bappeda
1	06	22	04	koordinasi perencanaan pembangunan bidang ekonomi	persentase jumlah pertemuan yang diselenggarakan dengan jumlah obyek yang dibahas, Koordinasi C.JIBF dan FEDEP (Ek)	20%	Bappeda
1	06	23		Program Perencanaan Sosial dan Budaya	Terwujudnya perencanaan sosial dan budaya	20%	BAPPEDA
1	06	23	01	koordinasi penyusunan masterplan pendidikan	Prosentase tersusunnya jumlah kajian Perguruan Tinggi Pertanian di Kab. Pemalang	20%	Bappeda
1	06	23	03	koordinasi perencanaan bidang sosial dan budaya	Prosentase fasilitasi kegiatan bidang sosial budaya, kompetensi tenaga pendidik PAUD, PUS	20%	Bappeda
1	06	26		Program Optimalisasi penelitian dan pengembangan	Terwujudnya optimalisasi penelitian dan pengembangan	20%	BAPPEDA
1	06	26	01	Kajian dan analisis pelaksanaan Pemerintahan Daerah	Kajian manajemen sumberdaya air dan majemen SDM di lingkungan Pemda (Lit)	20%	Bappeda
1	06	26	02	Bimbingan Teknis di bidang Penelitian dan Pengembangan	Prosentase pegawai yang telah mengikuti bimbingan teknis di bidang litbang (Lit)	20%	Bappeda
1	06	26	03	Fasilitasi peran serta masyarakat dalam bidang penelitian dan pengembangan	Workshop posdaya (Lit)	20%	Bappeda
1	06	26	04	Fasilitasi pada kegiatan Kuliah Kerja Nyata (KKN)	Prosentase kelompok KKN/KKL mahasiswa yang mendapatkan bantuan dan monev pelaksanaan KKN (Lit)	20%	Bappeda
1	06	26	05	Seminar dan lokakarya hasil penelitian dan pengembangan	Prosentase terlaksananya kegiatan seminar hasil litbang serta pengiriman aparatur dalam seminar dan lokakarya(Lit)	20%	Bappeda
1	06	26	06	Dokumentasi hasil penelitian dan pengembangan dari berbagai sumber penelitian	Prosentase kegiatan litbang telah terdokumentasikan jurnal dan kajian (Lit)	20%	Bappeda
1	06	26	07	Koordinasi bidang penelitian dan pengembangan	Koordinasi bidang litbang (Lit)	20%	Bappeda
1	23			STATISTIK		20%	Bappeda

Kode Urusan	Kode Program/Kegiatan	Bidang Urusan Pemerintah Daerah dan Program / Kegiatan	Sasaran Program / Kegiatan	Target	Organisasi		
-1-	-2-	-3-	-4-	-5-			
1	23	15	Program Pengembangan Data/Informasi/Statistik Daerah	Berkembangnya data/informasi/statistik daerah	20%	Bappeda	
1	23	15	01	Penyusunan dan pengumpulan data statistik daerah	Prosentase jumlah jenis data statistik yang dihasilkan (daerah dalam angka)	20%	Bappeda
				DINAS PERHUBUNGAN, KOMUNIKADI DAN INFORMATIKA		20%	Dinas Hub Kom dan Info
1	07			PERHUBUNGAN		20%	Dinas Hub Kom dan Info
1	07	01		Program Pelayanan Administrasi Perkantoran	Tersedianya pelayanan administrasi perkantoran untuk meningkatkan kinerja terhadap kebutuhan	20%	Dinas Hub Kom dan Info
1	07	01	01	Penyediaan jasa surat menyurat	Prosentase jumlah surat yang tersampaikan dengan baik dan benar per tahun dibanding kebutuhan rata-rata pengiriman per tahun	20%	Dinas Hub Kom dan Info
1	07	01	02	Penyediaan jasa komunikasi, sumber daya air dan listrik	Prosentase tersedianya kebutuhan jasa komunikasi, sumber daya air dan listrik terhadap kebutuhan keseluruhan	20%	Dinas Hub Kom dan Info
1	07	01	03	Penyediaan jasa Peralatan dan perlengkapan kantor	Prosentase tersedianya kebutuhan jasa komunikasi, sumber daya air dan listrik terhadap kebutuhan keseluruhan	20%	Dinas Hub Kom dan Info
1	07	01	06	Penyediaan jasa pemeliharaan dan perizinan kendaraan dinas/operasional	Prosentase jumlah hari pelayanan jasa pemeliharaan dan perizinan kendaraan dinas/operasional terhadap jumlah hari kerja	20%	Dinas Hub Kom dan Info
1	07	01	08	Penyediaan jasa kebersihan kantor	Prosentase jumlah hari pelayanan jasa kebersihan kantor terhadap jumlah hari kerja	20%	Dinas Hub Kom dan Info
1	07	01	09	Penyediaan jasa perbaikan peralatan kerja	Prosentase jumlah hari pelayanan jasa perbaikan peralatan kerja terhadap jumlah hari kerja	20%	Dinas Hub Kom dan Info
1	07	01	10	Penyediaan alat tulis kantor	Prosentase alat tulis kantor yang tersedia terhadap kebutuhan per tahun	20%	Dinas Hub Kom dan Info
1	07	01	11	Penyediaan barang cetakan dan penggandaan	Prosentase barang cetakan yang tersedia terhadap kebutuhan per tahun	20%	Dinas Hub Kom dan Info
1	07	01	12	Penyediaan komponen instalasi listrik/penerangan bangunan kantor	Prosentase komponen instalasi listrik yang tersedia terhadap kebutuhan per tahun	20%	Dinas Hub Kom dan Info
1	07	01	13	Penyediaan peralatan dan perlengkapan kantor	Prosentase peralatan dan perlengkapan kantor yang tersedia terhadap kebutuhan per tahun	20%	Dinas Hub Kom dan Info
1	07	01	14	Penyediaan Peralatan Rumah Tangga	Prosentase tersedianya peralatan rumah tangga terhadap kebutuhan per tahun	20%	Dinas Hub Kom dan Info
1	07	01	15	Penyediaan bahan bacaan dan peraturan perundang-undangan	Prosentase jumlah bacaan yang tersedia terhadap kebutuhan sebesar	20%	Dinas Hub Kom dan Info
1	07	01	16	Penyediaan bahan logistik kantor	Prosentase bahan logistik kantor yang tersedia terhadap kebutuhan sebesar	20%	Dinas Hub Kom dan Info
1	07	01	17	Penyediaan makanan dan minuman	Prosentase makanan dan minuman yang tersedia terhadap kebutuhan per tahun	20%	Dinas Hub Kom dan Info
1	07	01	18	Rapat-rapat koordinasi dan koordinasi ke luar daerah	Prosentase rapat yang terlaksana terhadap kebutuhan rapat yang ada	20%	Dinas Hub Kom dan Info
1	07	01	19	Penyediaan Jasa Keamanan	Prosentase jasa keamanan kantor yang terlaksana terhadap kebutuhan	20%	Dinas Hub Kom dan Info
1	07	02		Program Peningkatan Sarana dan Prasarana Aparatur	Meningkatnya sarana prasarana aparatur untuk menunjang peningkatan kinerja terhadap kebutuhan	20%	Dinas Hub Kom dan Info
1	07	02	07	Pengadaan perlengkapan gedung kantor	Prosentase kelengkapan perlengkapan kantor terhadap standar minimal kelengkapan perlengkapan gedung kantor	20%	Dinas Hub Kom dan Info
1	07	02	09	Pengadaan peralatan gedung kantor	Prosentase kelengkapan peralatan kantor terhadap standar minimal kelengkapan peralatan gedung kantor, perlengkapan peralatan kantor, peralatan rumah tangga	20%	Dinas Hub Kom dan Info
1	07	02	10	Pengadaan mebeleur	Prosentase jumlah mebeuler terhadap kebutuhan mebeleur	20%	Dinas Hub Kom dan Info
1	07	02	11	Pengadaan komputer dan kelengkapannya	Prosentase jumlah perlengkapan komputer yang tersedia terhadap kebutuhan komputer dan jumlah perlengkapan perangkat keras	20%	Dinas Hub Kom dan Info
1	07	02	17	Pembangunan pagar dan pembatas lingkungan kantor	Prosentase Terpenuhinya Pembangunan Pagar Depan Gedung Kantor	20%	Dinas Hub Kom dan Info
1	07	02	22	Pemeliharaan rutin/berkala gedung kantor	terpeliharanya secara rutin/berkala gedung kantor	20%	Dinas Hub Kom dan Info
1	07	02	24	Pemeliharaan rutin/berkala kendaraan dinas/operasional	terpeliharanya secara rutin/berkala kendaraan dinas/operasional	20%	Dinas Hub Kom dan Info
1	07	02	26	Pemeliharaan rutin/berkala perlengkapan gedung kantor	terpeliharanya secara rutin/berkala perlengkapan gedung kantor	20%	Dinas Hub Kom dan Info

Kode Urusan		Kode Program/ Kegiatan		Bidang Urusan Pemerintah Daerah dan Program / Kegiatan	Sasaran Program / Kegiatan	Target	Organisasi
-1-		-2-		-3-		-4-	-5-
1	07	02	28	Pemeliharaan rutin/berkala peralatan gedung kantor	pemeliharaan rutin/berkala peralatan radio komunikasi terhadap kebutuhan, peralatan gedung kantor dan soft ware jaringan komunikasi terhadap kebutuhan	20%	Dinas Hub Kom dan Info
1	07	02	29	Pemeliharaan rutin/berkala mebeleur	terpeliharanya secara rutin/berkala meubeler	20%	Dinas Hub Kom dan Info
1	07	02	30	Pemeliharaan rutin/berkala komputer dan kelengkapannya	terpeliharanya secara rutin/berkala komputer dan perlengkapannya	20%	Dinas Hub Kom dan Info
1	07	02	44	Rehabilitasi sedang/berat kendaraan dinas/operasional	Terlaksananya rehab sedang/berat kendaraan dinas/operasional	20%	Dinas Hub Kom dan Info
1	07	03		Program Peningkatan Disiplin Aparatur	Terwujudnya peningakatan disiplin aparatur	20%	Dinas Hub Kom dan Info
1	07	03	02	Pengadaan pakaian dinas beserta perlengkapannya	Posentase Terpenuhinya Pakaian Kerja Sehari-hari	20%	Dinas Hub Kom dan Info
1	07	03	05	Pengadaan pakaian khusus hari-hari tertentu	Prosentase pakaian khusus yang tersedia terhadap kebutuhan	20%	Dinas Hub Kom dan Info
1	07	05		Program Peningkatan Kapasitas Sumber Daya Aparatur	Terwujudnya peningkatan kapasitas sumberdaya aparatur	20%	Dinas Hub Kom dan Info
1	07	05	04	Pelatihan teknis pelaksanaan tupoksi SKPD	Prosentase jumlah pegawai yang memahami tupoksi SKPD terhadap jumlah kebutuhan	20%	Dinas Hub Kom dan Info
1	07	06		Program Peningkatan Pengembangan Sistem Pelaporan Capaian Kinerja dan Keuangan	Tersusunya laporan capaian kinerja dan keuangan lima tahunan	20%	Dinas Hub Kom dan Info
1	07	06	01	Penyusunan laporan capaian kinerja dan ikhtisar realisasi kinerja SKPD	Prosentase capaian kinerja yang terlaksana terhadap target awal capaian kinerja	20%	Dinas Hub Kom dan Info
1	07	06	02	Penyusunan pelaporan keuangan semesteran	Prosentase realisasi anggaran terhadap jumlah anggaran yang ada	20%	Dinas Hub Kom dan Info
1	07	06	04	Penyusunan pelaporan keuangan akhir tahun	Prosentase realisasi anggaran akhir tahun terhadap anggaran yang ada	20%	Dinas Hub Kom dan Info
1	07	06	10	Monitoring, Evaluasi dan Pelaporan	Prosentase monitoring, evaluasi dan pelaporan pengelolaan parkir, uji kendaraan dan lalu lintas yang terlaksana terhadap kebutuhan serta Terselenggaranya Pendataan Angkutan dan Jaringan Trayek	20%	Dinas Hub Kom dan Info
1	07	09		Program Peningkatan Perencanaan dan Penganggaran SKPD	Terwujudnya peningkatan perencanaan dan penganggaran SKPD	20%	Dinas Hub Kom dan Info
1	07	09	02	Penyusunan dokumen perencanaan dan penganggaran SKPD	Prosentase jumlah dokumen perencanaan dan penganggaran yang dapat disusun terhadap kebutuhan	20%	Dinas Hub Kom dan Info
1	07	15		Program Pembangunan Prasarana dan Fasilitas Perhubungan	Terwujudnya pembangunan prasarana dan fasilitas perhubungan	20%	Dinas Hub Kom dan Info
1	07	15	01	Perencanaan pembangunan prasarana dan fasilitas perhubungan	Prosentase perencanaan pembangunan prasarana dan fasilitas perhubungan	20%	Dinas Hub Kom dan Info
1	07	15	03	Koordinasi dalam pembangunan Prasarana dan Fasilitas Perhubungan	Prosentase koordinasi dalam pembangunan prasarana dan fasilitas perhubungan yang terlaksana terhadap kebutuhan	20%	Dinas Hub Kom dan Info
1	07	15	07	Peningkatan Pengelolaan Terminal Angkutan Darat	Prosentase pelaksanaan peningkatan pengelolaan terminal yang terlaksana terhadap kebutuhan	20%	Dinas Hub Kom dan Info
1	07	16		Program Rehabilitasi dan Pemeliharaan Prasarana dan Fasilitas LLAJ	Terlaksananya rehabilitasi dan pemeliharaan prasarana dan fasilitas LLAJ	20%	Dinas Hub Kom dan Info
1	07	16	01	Rehabilitasi/Pemeliharaan Sarana Alat Pengujian Kendaraan Bermotor	Prosentase pemeliharaan dan kalibrasi alat uji kendaraan bermotor	20%	Dinas Hub Kom dan Info
1	07	16	02	Rehabilitasi/Pemeliharaan Prasarana Balai Pengujian Kendaraan Bermotor	Prosentase gedung balai uji yang terpelihara terhadap kebutuhan	20%	Dinas Hub Kom dan Info
1	07	16	04	Rehabilitasi/pemeliharaan terminal/pelabuhan	Prosentase jumlah pemeliharaan terminal dan Sub Terminal di Kabupaten Pemalang yang terlaksana terhadap kebutuhan	20%	Dinas Hub Kom dan Info
1	07	16	05	Rehabilitasi/Pemeliharaan Rambu-Rambu Lalu Lintas	Prosentase jumlah pemeliharaan rambu lalu lintas dan Traffic Light di Kabupaten Pemalang yang terlaksana terhadap kebutuhan	20%	Dinas Hub Kom dan Info
1	07	16	08	Rehabilitasi/Pemeliharaan Halte	Prosentase jumlah pemeliharaan halte di Kabupaten Pemalang yang terlaksana terhadap kebutuhan	20%	Dinas Hub Kom dan Info
1	07	17		Program Peningkatan Pelayanan Angkutan	Meningkatnya pelayanan angkutan	20%	Dinas Hub Kom dan Info
1	07	17	01	Kegiatan penyuluhan bagi sopir/juru mudi untuk meningkatkan keselamatan penumpang	Prosentase Jumlah Pengemudi yang terlatih dalam Tertib Lalu Lintas	20%	Dinas Hub Kom dan Info

Kode Urusan	Kode Program/ Kegiatan	Bidang Urusan Pemerintah Daerah dan Program / Kegiatan	Sasaran Program / Kegiatan	Target	Organisasi		
-1-	-2-	-3-	-4-	-5-			
1	07	17	04	Kegiatan uji kelayakan sarana transportasi guna keselamatan penumpang	Prosentase Terlaksananya uji petik kendaraan bermotor terhadap kendaraan bermotor yang telah diuji	20%	Dinas Hub Kom dan Info
1	07	17	06	Kegiatan penciptaan kewan dan kenyamanan penumpang di lingkungan terminal.	prosentase pelaksanaan pengamanan dan pengaturan ketertiban di lingkungan terminal pada masa lebaran terhadap kebutuhan	20%	Dinas Hub Kom dan Info
1	07	17	11	Pengumpulan dan analisis data base pelayanan angkutan	prosentase tersusunnya analasi pelayanan angkutan	20%	Dinas Hub Kom dan Info
1	07	17	18	Kegiatan penciptaan disiplin dan pemeliharaan kebersihan di lingkungan terminal B	prosentase pemeliharaan kebersihan terminal UPT Terminal Pemalang; Terminal Randudongkal	20%	Dinas Hub Kom dan Info
1	07	18		Program Pembangunan Sarana dan Prasarana Perhubungan	Telaksanya pembangunan sarana dan prasarana perhubungan	20%	Dinas Hub Kom dan Info
1	07	18	01	Pembangunan gedung terminal	prosentase jumlah gedung terminal di Kabupaten Pemalang yang terbangun terhadap kebutuhan serta terbangunnya sub terminal Cikadu	20%	Dinas Hub Kom dan Info
1	07	18	06	Pembangunan sarana dan prasarana perkeretaapian	Prosentase Terpenuhinya Kebutuhan Palang Pintu KA 3 unit	20%	Dinas Hub Kom dan Info
1	07	19		Program Pengendalian dan Pengamanan Lalu Lintas	Terwujudnya pengendalian dan pemangamanan lalu lintas	20%	Dinas Hub Kom dan Info
1	07	19	01	Pengadaan Rambu-Rambu Lalu Lintas	prosentase jumlah rambu lalu lintas R-60 yang terpasang terhadap kebutuhan rambu, rambu lalu lintas RPPJ, rambu lalu lintas Delineator yang terpasang terhadap kebutuhan rambu	20%	Dinas Hub Kom dan Info
1	07	19	02	Pengadaan Marka Jalan	prosentase jumlah marka jalan yang terbuat terhadap kebutuhan marka jalan	20%	Dinas Hub Kom dan Info
1	07	19	05	Pengendalian dan pengamanan lalu lintas di jalan	Prosentase personil yang melaksanakan pengawalan dan pengawasan dinas terhadap kebutuhan personil	20%	Dinas Hub Kom dan Info
1	07	19	06	Koordinasi dalam peningkatan pengendalian dan pengamanan lalu lintas	Prosentase Terselenggaranya Ketertiban dan Pengamanan serta Kelancaran Lalu Lintas pada Hari Natal dan Tahun Baru	20%	Dinas Hub Kom dan Info
1	07	20		Program Peningkatan Kelayakan Pengoperasian kendaraan Bermotor	Meningkatnya kelaikan pengoperasian kendaraan bermotor	20%	Dinas Hub Kom dan Info
1	07	20	03	Pelaksanaan uji petik kendaraan bermotor	Prosentase Terlaksananya uji petik kendaraan bermotor terhadap kendaraan bermotor yang telah diuji	20%	Dinas Hub Kom dan Info
1	25			KOMUNIKASI DAN INFORMATIKA		20%	Dinas Hub Kom dan Info
1	25	15		Program Pengembangan Komunikasi, Informasi dan Media Massa	Berkembangnya komunikasi, informasi dan media masa	20%	Dinas Hub Kom dan Info
1	25	15	02	Pembinaan dan pengembangan jaringan komunikasi dan informasi	Prosentase jumlah pemeliharaan NOC,LAN, Client, dan pemeliharaan hardware dan software jaringan komunikasi gambar dan data terhadap kebutuhan	20%	Dinas Hub Kom dan Info
1	25	15	03	Pembinaan dan pengembangan sumberdaya komunikasi dan informasi	Prosentase terpenuhinya fasilitas dan layanan pos pedesaan	20%	Dinas Hub Kom dan Info
1	25	15	05	Pengadaan alat studio dan komunikasi	Prosentase jumlah penyediaan peralatan multimedia terhadap kebutuhan serta meningkatnya kapasitas lab komputer	20%	Dinas Hub Kom dan Info
1	25	15	06	Pengkajian dan pengembangan sistem informasi	Prosentase Terpenuhinya Pengelolaan dan Pengembangan SIMDA serta tersedianya program aplikasi-open source	20%	Dinas Hub Kom dan Info
1	25	15	07	Perencanaan dan pengembangan kebijakan komunikasi dan informatika	Prosentase tersedianya regulasi TI& Kebijakan Komunikasi	20%	Dinas Hub Kom dan Info
1	25	17		Program Fasilitas Peningkatan SDM Bidang Komunikasi dan informasi	Terfasilitasinya peningkatan SDM bidang komunikasi dan informasi	20%	Dinas Hub Kom dan Info
1	25	17	01	Pelatihan SDM dalam bidang komunikasi dan informasi	Prosentase jumlah pegawai yang mengikuti pelatihan software-open source yang terlaksana	20%	Dinas Hub Kom dan Info
1	25	18		Program kerjasama informasi dengan mas media	Berkembangnya kerjasama informasi dengan mas media	20%	Dinas Hub Kom dan Info
1	25	18	03	Penyebarluasan informasi yang bersifat penyuluhan bagi masyarakat	Prosentase terpenuhinya fasilitas kemitraan serta terpenuhinya pelayanan multimedia	20%	Dinas Hub Kom dan Info

Kode Urusan		Kode Program/ Kegiatan		Bidang Urusan Pemerintah Daerah dan Program / Kegiatan	Sasaran Program / Kegiatan	Target	Organisasi
-1-		-2-		-3-	-4-	-5-	
1	25	19		Program Penguatan Kelembagaan dalam Pengelolaan Komunikasi dan Informasi Daerah	Terwujudnya penguatan kelembagaan pengelolaan komunikasi dan informasi daerah	20%	Dinas Hub Kom dan Info
1	25	19	11	Penguatan kelembagaan pengelolaan informasi publik	Prosentase terpenuhinya fasilitas pembentukan KIM	20%	Dinas Hub Kom dan Info
1	25	20		Program Peningkatan Tata Laksana Komunikasi dan Informatika	Meningkatnya tata laksana komunikasi dan informatika	20%	Dinas Hub Kom dan Info
1	25	20	03	Penyediaan dan pendayagunaan teknologi informasi dan komunikasi	Prosentase Terpenuhinya Jaringan e-gov untuk seluruh kecamatan	20%	Dinas Hub Kom dan Info
1	25	20	11	Pelayanan informasi melalui media on line	Prosentase Terpenuhinya Pengelolaan dan Pengembangan Web sites Situs serta terpenuhinya informasi Pemalang up to date yang tersedia	20%	Dinas Hub Kom dan Info
				KANTOR LINGKUNGAN HIDUP		20%	Kantor Lingkungan Hidup
1	08			LINGKUNGAN HIDUP		20%	Kantor Lingkungan Hidup
1	08	01		Pelayanan Administrasi Perkantoran	Tersedianya pelayanan administrasi perkantoran untuk meningkatkan kinerja terhadap kebutuhan	20%	Kantor Lingkungan Hidup
1	08	01	01	Kegiatan Penyediaan Jasa Surat Menyurat	Prosentase Jumlah Surat yang terkirim dengan baik dan benar per tahun	20%	Kantor Lingkungan Hidup
1	08	01	02	Penyediaan jasa komunikasi, sumber daya air dan listrik	Prosentase tersedianya kebutuhan jasa komunikasi, sumber daya air dan listrik terhadap kebutuhan keseluruhan	20%	Kantor Lingkungan Hidup
1	08	01	03	Penyediaan Jasa Peralatan & Perlengkapan Kantor	Prosentase jumlah Peralatan & Perlengkapan Kantor yang tersedia per tahun	20%	Kantor Lingkungan Hidup
1	08	01	06	Penyediaan Jasa Pemeliharaan dan Perizinan Kendaraan Dinas/ Operasional	Prosentase jumlah kendaraan dinas/operasional yang mendapatkan perijinan terhadap total jumlah kendaraan yang ada	20%	Kantor Lingkungan Hidup
1	08	01	08	Penyediaan Jasa Kebersihan Kantor	Prosentase jumlah hari pelayanan kebersihan kantor penyediaan jasa kebersihan kantor dg luas lahan gedung kantor	20%	Kantor Lingkungan Hidup
1	08	01	09	Kegiatan Penyediaan Jasa Perbaikan Peralatan Kerja	Prosentase jumlah peralatan kantor yang di perbaiki per tahun dari jumlah total peralatan kantor yang ada	20%	Kantor Lingkungan Hidup
1	08	01	10	Kegiatan Penyediaan Alat Tulis Kantor	Prosentase jumlah ATK yang di butuhkan dari jumlah total ATK yang tersedia	20%	Kantor Lingkungan Hidup
1	08	01	11	Kegiatan Penyediaan Barang Cetak dan Penggandaan	Prosentase jumlah Exemplar barang cetakan & penggandaan yang dibutuhkan dari total jumlah yang tersedia	20%	Kantor Lingkungan Hidup
1	08	01	15	Kegiatan Penyediaan Bahan Bacaan dan Peraturan Perundang-Undangan	Prosentase jumlah bahan bacaan dan peraturan perundang-undangan yang telah tersedia dari jumlah total yang dibutuhkan	20%	Kantor Lingkungan Hidup
1	08	01	17	Kegiatan Penyediaan Makanan dan Minuman	Prosentase jumlah kebutuhan makanan dan minuman per tahunnya dari jumlah total kebutuhan makanan dan minuman yang dibutuhkan	20%	Kantor Lingkungan Hidup
1	08	01	18	Kegiatan Rapat-Rapat Koordinasi dan Konsultasi ke Luar Daerah	Prosentase jumlah rapat -rapat koordinasi dan konsultasi yang telah dilakukan dari jumlah total rapat-rapat koordinasi dan konsultasi yang akan dilaksanakan	20%	Kantor Lingkungan Hidup
1	08	02		Peningkatan Sarana dan Prasarana Aparatur	Meningkatnya sarana prasarana aparatur untuk menunjang peningkatan kinerja terhadap kebutuhan	20%	Kantor Lingkungan Hidup
1	08	02	07	Pengadaan Perlengkapan Gedung Kantor	Prosentase jumlah perlengkapan gedung kantor yang dibutuhkan dari jumlah kebutuhan perlengkapan gedung kantor yang ada	20%	Kantor Lingkungan Hidup
1	08	02	22	Pemeliharaan Rutin/berkala Gedung Kantor	Prosentase jumlah kali pemeliharaan yang dilakukan untuk gedung kantor per tahun	20%	Kantor Lingkungan Hidup
1	08	02	24	Pemeliharaan Rutin/Berkala Kendaraan Dinas/ Operasional	Prosentase jumlah kali pemeliharaan yang dilakukan untuk kendaraan dinas/ operasional per tahun dari jumlah total kendaraan dinas/ operasional yang ada	20%	Kantor Lingkungan Hidup
1	08	02	26	Pemeliharaan Rutin/Berkala Perlengkapan Gedung Kantor	Prosentase jumlah kali pemeliharaan yang dilakukan untuk perlengkapan gedung kantor per tahunnya dari jumlah total perlengkapan gedung kantor yang ada	20%	Kantor Lingkungan Hidup
1	08	02	29	Pemeliharaan Rutin/Berkala Mebeleur	Prosentase jumlah kali pemeliharaan yang dilakukan untuk mebeluer per tahunnya dari jumlah total mebeluer yang ada	20%	Kantor Lingkungan Hidup
1	08	03		Program Peningkatan Disiplin Aparatur	Terwujudnya peningkatan disiplin aparatur	20%	Kantor Lingkungan Hidup

Kode Urusan		Kode Program/ Kegiatan		Bidang Urusan Pemerintah Daerah dan Program / Kegiatan	Sasaran Program / Kegiatan	Target	Organisasi
-1-		-2-		-3-	-4-	-5-	
1	08	03	02	Pengadaan Pakaian Dinas Beserta Perlengkapannya	Prosentase Jumlah Pakaian Dinas dari jumlah total pakaian Dinas yang dibutuhkan	20%	Kantor Lingkungan Hidup
1	08	03	05	Pengadaan Pakaian Khusus hari-hari tertentu	Prosentase Jumlah Pakaian Khusus Hari-hari tertentu dari jumlah pakaian yang dibutuhkan	20%	Kantor Lingkungan Hidup
1	08	06		Peningkatan Pengembangan Sistem Pelaporan Capaian Kerja dan Keuangan	Tersusunnya laporan capaian kinerja dan keuangan lima tahunan	20%	Kantor Lingkungan Hidup
1	08	06	01	Penyusunan Laporan Capaian Kinerja dan Ikhtisar Realisasi Kinerja SKPD	Prosentase jumlah buku laporan capaian kinerja dan Ikhtisar realisasi kinerja SKPD dari jumlah total Laporan yang akan dibuat	20%	Kantor Lingkungan Hidup
1	08	06	02	Penyusunan Pelaporan Keuangan Semesteran	Prosentase jumlah buku pelaporan keuangan semesteran dari jumlah total Laporan yang akan dibuat	20%	Kantor Lingkungan Hidup
1	08	06	03	Penyusunan Pelaporan Prognosis Realisasi Anggaran	Prosentase jumlah buku pelaporan prognosis Realisasi Anggaran dari jumlah total Laporan yang akan dibuat	20%	Kantor Lingkungan Hidup
1	08	06	04	Penyusunan Pelaporan Keuangan Akhir Tahun	Prosentase jumlah buku pelaporan keuangan akhir tahun dari jumlah total Laporan yang akan dibuat	20%	Kantor Lingkungan Hidup
1	08	06	10	Monitoring, evaluasi dan pelaporan	Prosentase terselenggaranya Monitoring, evaluasi dan pelaporan kegiatan SKPD	20%	Kantor Lingkungan Hidup
1	08	09		Program Peningkatan Perencanaan dan Penganggaran SKPD	Terwujudnya peningkatan perencanaan dan penganggaran SKPD	20%	Kantor Lingkungan Hidup
1	08	09	01	Penyusunan Data Base Perencanaan SKPD	Prosentase jumlah Data Base tentang Perkebunan, Kehutanan, Lingkungan Hidup dan Energi Pertambangan dari jumlah data yang dibutuhkan	20%	Kantor Lingkungan Hidup
1	08	09	02	Penyusunan dokumen perencanaan dan penganggaran SKPD	Prosentase jumlah dokumen perencanaan dari jumlah dokumen perencanaan data yang akan diselesaikan	20%	Kantor Lingkungan Hidup
1	08	15		Program Pengembangan Kinerja Pengelolaan Persampahan	Berkembangnya kinerja pengelolaan persampahan	20%	Kantor Lingkungan Hidup
1	08	15	01	Penyusunan kebijakan manajemen pengelolaan sampah	Tersusunnya kebijakan persampahan	20%	Kantor Lingkungan Hidup
1	08	15	02	Penyediaan prasarana dan sarana pengelolaan persampahan	Tersedianya sarana dan prasarana persampahan	20%	Kantor Lingkungan Hidup
1	08	15	05	Pengembangan teknologi pengolahan persampahan	Berkembangnya teknologi pengolahan sampah	20%	Kantor Lingkungan Hidup
1	08	15	06	Bimbingan teknis persampahan	Terselenggaranya bintek	20%	Kantor Lingkungan Hidup
1	08	15	07	Peningkatan kemampuan aparat pengelolaan persampahan	Meningkatnya kemampuan aparatur persampahan	20%	Kantor Lingkungan Hidup
1	08	15	10	Sosialisasi kebijakan pengelolaan persampahan	Terwujudnya sosialisasi persampahan	20%	Kantor Lingkungan Hidup
1	08	15	11	Peningkatan peran serta masyarakat dalam pengelolaan persampahan	Prosentase jumlah kkompos yang dibuat dan lomba lingkungan dari jumlah yang direncanakan	20%	Kantor Lingkungan Hidup
1	08	16		Pengendalian Pencemaran dan Perusakan Lingkungan Hidup	Terkendalinya pencemaran dan perusakan lingkungan hidup	20%	Kantor Lingkungan Hidup
1	08	16	01	Koordinasi penilaian kota sehat/adipura	Prosentase jumlah pertemuan/koordinasi yang telah dilakukan dari jumlah total pertemuan/koordinasi yang direncanakan	20%	Kantor Lingkungan Hidup
1	08	16	03	Pemantauan Kualitas Lingkungan	Prosentase terselenggaranya kegiatan pemantauan kualitas lingkungan, Jumlah Sampel Pengujian Tanah Guna Penyediaan Data Kualitas Tanah, Terselenggaranya Pengujian Kualitas Udara Guna Penyediaan Kualitas Udara	20%	Kantor Lingkungan Hidup
1	08	16	06	Pengelolaan B3 dan Limbah B3	Prosentase Terkelolanya B3 dan Limbah B3	20%	Kantor Lingkungan Hidup
1	08	16	09	Peningkatan Perangkat Kerja Kinerja Perusahaan (PROPER)	Prosentase KETAATAN DAN Perangkat Kinerja Perusahaan	20%	Kantor Lingkungan Hidup
1	08	16	12	Penyusunan Kebijakan Pengendalian Pencemaran dan Perusakan Lingkungan Hidup	Prosentase tersedianya kebijakan pengendalian dan perusakan lingkungan : review audit lingkungan TPA audit lingkungan pengasapan ikan, ATBM serta Terselenggaranya Penyediaan Data Status Lingkungan Hidup Daerah	20%	Kantor Lingkungan Hidup
1	08	16	14	Peningkatan peran serta masyarakat dalam pengendalian lingkungan hidup	Prosentase terselenggaranya lomba karya ilmiah, sekolah peduli lingkungan, pelatihan ekofisiensi	20%	Kantor Lingkungan Hidup
1	08	17		Program Perlindungan dan Konservasi Sumber Daya Alam	Terwujudnya perlindungan dan konservasi sumber daya alam	20%	Kantor Lingkungan Hidup
1	08	17	01	Konservasi sumberdaya air dan pengendalian kerusakan sumber-sumber air	persentase jumlah lokasi sungai yang terpelihara dari jumlah total lokasi sungai yang terdata, dampak perubahan iklim	20%	Kantor Lingkungan Hidup

Kode Urusan		Kode Program/ Kegiatan		Bidang Urusan Pemerintah Daerah dan Program / Kegiatan	Sasaran Program / Kegiatan	Target	Organisasi
-1-		-2-		-3-		-4-	-5-
1	08	17	02	Pantai dan laut lestari	Prosentase jumlah bangunan pemecah ombak yang sudah dibangun dari jumlah total bangunan pemecah ombak yang direncanakan dibangun (DAK)	20%	Kantor Lingkungan Hidup
1	08	17	07	Peningkatan Konservasi Daerah Tangkapan Air dan Sumber-Sumber Air	Prosentase pengadaan alat biopori	20%	Kantor Lingkungan Hidup
1	08	17	08	Pengendalian dan pengawasan pemanfaatan SDA	persentase jumlah lokasi usaha yang terkendali dari jumlah total lokasi usaha berpotensi merusak/mencemari lingkungan	20%	Kantor Lingkungan Hidup
1	08	18		Program Rehabilitasi dan Pemulihan Cadangan Sumber Daya Alam	Terlaksananya rehabilitasi dan pemilihan cadangan sumber daya alam	20%	Kantor Lingkungan Hidup
1	08	18	03	Rehabilitasi hutan dan lahan	persentase jumlah hutan mangrove yang terehabilitasi dari jumlah total lahan yang direncanakan	20%	Kantor Lingkungan Hidup
1	08	19		Program Peningkatan Kualitas dan Akses Informasi Sumberdaya Alam dan Lingkungan Hidup	Meningkatnya kualitas dan akses informasi sumber daya alam dan lingkungan hidup	20%	Kantor Lingkungan Hidup
1	08	19	01	Peningkatan edukasi dan komunikasi masyarakat di bidang lingkungan	Persentase jumlah kebijakan yang tersosialisasi dari jumlah kebijakan yang akan diprogramkan serta Terselenggaranya Kegiatan SIM Lingkungan	20%	Kantor Lingkungan Hidup
1	08	19	02	Pengembangan data dan informasi lingkungan	persentase jumlah kawasan lindung yang terpelihara dari jumlah kawasan lindung yang ada, inventarisasi kegiatan berpotensi mencemari lingkungan	20%	Kantor Lingkungan Hidup
1	08	20		Program Peningkatan Pengendalian Polusi	Meningkatnya pengendalian polusi	20%	Kantor Lingkungan Hidup
1	08	20	03	Pengujian kadar polusi limbah padat dan limbah cair	persentase jumlah sarana dan prasarana laborat yang diadakan dari jumlah yang harus dilaksanakan, pengujian kualitas air tambak	20%	Kantor Lingkungan Hidup
1	08	20	04	Pembangunan tempat pembuatan benda padat/cair yang menimbulkan polusi	Persentase jumlah tempat pembuatan benda padat/cair yang menimbulkan polusi dari jumlah total yang akan direncanakan, IPAL keripik singkong dan pisang, pemindangan ikan, RPH sera Jumlah Tempat Pembuatan Banda Padat/Cair yang Menimbulkan Polusi dari Jumlah Total yang Akan direncanakan	20%	Kantor Lingkungan Hidup
DINAS KEPENDUDUKAN DAN PENCATATAN SIPIL						20%	Dinas Duk Catpil
1	10			KEPENDUDUKAN DAN CATATAN SIPIL		20%	Dinas Duk Catpil
1	10	01		Program Pelayanan Administrasi Perkantoran	Tersedianya pelayanan administrasi perkantoran untuk meningkatkan kinerja terhadap kebutuhan	20%	Dinas Duk Catpil
1	10	01	01	Penyediaan Jasa Surat Menyurat	Prosentase meningkatnya surat tersampaikan per tahun dengan baik dan benar	20%	Dinas Duk Catpil
1	10	01	02	Penyediaan jasa komunikasi, sumber daya air dan listrik	Prosentase tersedianya kebutuhan jasa komunikasi, sumber daya air dan listrik terhadap kebutuhan keseluruhan	20%	Dinas Duk Catpil
1	10	01	06	Penyediaan Jasa Pemeliharaan dan Perizinan Kendaraan Dinas/ Operasional	Prosentase terpenuhinya kebutuhan jasa pemeliharaan dan perizinan Kendaraan Dinas / Operasional	20%	Dinas Duk Catpil
1	10	01	07	Penyediaan Jasa Administrasi Keuangan	Prosentase terselesainya administrasi keuangan	20%	Dinas Duk Catpil
1	10	01	08	Penyediaan Jasa Kebersihan Kantor	Prosentase jumlah tenaga kebersihan dan peralatan yang tersedia	20%	Dinas Duk Catpil
1	10	01	09	Penyediaan Jasa Perbaikan Peralatan Kerja	Prosentase terpenuhinya perbaikan peralatan kerja dengan total peralatan kerja yang ada	20%	Dinas Duk Catpil
1	10	01	10	Penyediaan Alat Tulis Kantor	Prosentase jumlah ATK yang tersedia dengan kebutuhan	20%	Dinas Duk Catpil
1	10	01	11	Penyediaan Barang Cetak dan Penggandaan	Prosentase tersedianya jumlah cetakan dan penggandaan dengan kebutuhan	20%	Dinas Duk Catpil
1	10	01	12	Penyediaan Komponen Instalasi Listrik/Penerangan Bangunan Kantor	Prosentase tertanganinya kerusakan komponen instalasi listrik dan pasang baru	20%	Dinas Duk Catpil
1	10	01	13	Penyediaan Peralatan dan Perlengkapan Kantor	Prosentase tersedianya peralatan dan perlengkapan kantor yang dibutuhkan	20%	Dinas Duk Catpil
1	10	01	14	Penyediaan Peralatan Rumah Tangga	Prosentase tersedianya peralatan rumah tangga yang dibutuhkan	20%	Dinas Duk Catpil
1	10	01	15	Penyediaan Bahan Bacaan dan Peraturan Perundang-Undangan	Prosentase tersedianya bahan bacaan dan peraturan perundang-undangan yang dibutuhkan	20%	Dinas Duk Catpil
1	10	01	16	Penyediaan Makanan dan Minuman	Prosentase jumlah Rakor dan konsultasi yang dilaksanakan	20%	Dinas Duk Catpil
1	10	01	17	Rapat-Rapat Koordinasi dan Konsultasi ke Luar Daerah	Prosentase jumlah Rakor dan konsultasi yang dilaksanakan	20%	Dinas Duk Catpil

Kode Urusan		Kode Program/ Kegiatan		Bidang Urusan Pemerintah Daerah dan Program / Kegiatan	Sasaran Program / Kegiatan	Target	Organisasi
-1-		-2-		-3-	-4-	-5-	
1	10	01	19	Penyediaan Jasa Keamanan	Prosentase terpenuhinya jasa keamanan kantor per tahun	20%	Dinas Duk Catpil
1	10	02		Program Peningkatan Sarana dan Prasarana Aparatur	Meningkatnya sarana prasarana aparatur untuk menunjang peningkatan kinerja terhadap kebutuhan	20%	Dinas Duk Catpil
1	10	02	03	Pembangunan gedung kantor	Prosentase tersedianya sarana gedung kantor untuk Ruang Pelayanan, Ruang Staf, Musholla dan Gudang yang representatif (Reses DPRD)	20%	Dinas Duk Catpil
1	10	02	05	Pengadaan Kendaraan Dinas Operasional	Prosentasei terpenuhinya kebutuhan kendaraan dinas operasional roda dua dibanding jumlah seluruh pegawai	20%	Dinas Duk Catpil
1	10	02	07	Kegiatan Pengadaan Perlengkapan Gedung Kantor	Prosentase tersedianya perlengkapan gedung yang memadai	20%	Dinas Duk Catpil
1	10	02	10	Kegiatan Pengadaan Mebeleur	Prosentase tersedianya mebelair layak pakai untuk menunjang kegiatan (Reses DPRD)	20%	Dinas Duk Catpil
1	10	02	11	Pengadaan komputer dan perlengkapannya	Prosentase tersedianya komputer dan perlengkapannya	20%	Dinas Duk Catpil
1	10	02	12	Pengadaan Alat-alat Elektronik	Prosentase terpenuhinya kebutuhan alat-alat elektronik (Reses DPRD)	20%	Dinas Duk Catpil
1	10	02	14	Pengadaan lemari besi dan feling cabinet	Prosentase terpenuhinya kebutuhan mobile file	20%	Dinas Duk Catpil
1	10	02	15	Pengadaan tanah operasional Pemerintah Daerah	Prosentase ketersediaan tanah untuk perluasan areal kantor	20%	Dinas Duk Catpil
1	10	02	22	Pemeliharaan Rutin/Berkala Gedung Kantor	Prosentase terpenuhinya kebutuhan pemeliharaan gedung kantor dengan total kebutuhan	20%	Dinas Duk Catpil
1	10	02	23	Kegiatan Pemeliharaan Rutin/Berkala Mobil Jabatan	Prosentase terpenuhinya kebutuhan pemeliharaan mobil jabatan dengan total kebutuhan	20%	Dinas Duk Catpil
1	10	02	24	Kegiatan Pemeliharaan Rutin/Berkala Kendaraan Dinas/Operasional	Prosentase terpenuhinya kebutuhan pemeliharaan kendaraan dinas/operasional dengan total kebutuhan	20%	Dinas Duk Catpil
1	10	02	28	Kegiatan Pemeliharaan Rutin/Berkala Peralatan Gedung Kantor	Prosentase terpenuhinya kebutuhan pemeliharaan peralatan gedung kantor dengan total kebutuhan	20%	Dinas Duk Catpil
1	10	02	29	Kegiatan Pemeliharaan Rutin/Berkala Mebeleur	Prosentase terpenuhinya kebutuhan pemeliharaan mebelair dengan total kebutuhan	20%	Dinas Duk Catpil
1	10	02	30	Pemeliharaan Rutin/Berkala Komputer dan Perlengkapannya	Prosentase jumlah komputer dan perlengkapannya yang membutuhkan pemeliharaan	20%	Dinas Duk Catpil
1	10	02	31	Pemeliharaan Rutin/Berkala Alat-alat Elektronik	Prosentase jumlah Alat-alat Elektronik yang membutuhkan pemeliharaan	20%	Dinas Duk Catpil
1	10	02	33	Pemeliharaan Rutin/Berkala Lemari Besi dan Filling Kabinet	Prosentase jumlah Lemari Besi dan Filling Kabinet yang membutuhkan pemeliharaan	20%	Dinas Duk Catpil
1	10	03		Program Peningkatan Disiplin Aparatur	Terwujudnya peningakatan disiplin aparatur	20%	Dinas Duk Catpil
1	10	03	02	Pengadaan Pakaian Dinas Beserta Perlengkapannya	Prosentase Jumlah Pakaian Dinas dari jumlah total pakaian Dinas yang dibutuhkan	20%	Dinas Duk Catpil
1	10	03	05	Pengadaan Pakaian Khusus Hari-hari Tertentu	Prosentase Terpenuhinya kebutuhan pakaian dinas hari-hari tertentu bagi PNS	20%	Dinas Duk Catpil
1	10	05		Program Peningkatan Kapasitas Sumber Daya Aparatur	Terwujudnya peningkatan kapasitas sumberdaya aparatur	20%	Dinas Duk Catpil
1	10	05	02	Sosialisasi Peraturan Perundang-Undangan	Prosentase terlaksananya sosialisasi dengan total kebutuhan sosialisasi	20%	Dinas Duk Catpil
1	10	05	03	Bimbingan Teknis Implementasi Peraturan Perundangan-Undangan	Prosentase jumlah bimbingan teknis yang diikuti	20%	Dinas Duk Catpil
1	10	06		Program Peningkatan Pengembangan Sistem Laporan Capaian Kinerja dan Keuangan	Tersusnya laporan capaian kinerja dan keuangan lima tahunan	20%	Dinas Duk Catpil
1	10	06	01	Penyusunan Laporan Capaian Kinerja dan Ikhtisar Realisasi Kinerja SKPD	Prosentase tersusunnya laporan capaian kerja dan ikhtisar realisasi kinerja SKPD yang baik dan benar	20%	Dinas Duk Catpil
1	10	06	02	Penyusunan pelaporan Keuangan Semesteran	Prosentase jumlah laporan keuangan semesteran yang tersusun dengan baik dan benar	20%	Dinas Duk Catpil
1	10	06	04	Penyusunan pelaporan keuangan akhir tahun	Prosentase jumlah laporan keuangan akhir tahun yang tersusun dengan baik dan benar	20%	Dinas Duk Catpil
1	10	06	10	Monitoring , evaluasi dan pelaporan	Prosentase jumlah monitoring, evaluasi dan pelaporan yang dilaksanakan	20%	Dinas Duk Catpil
1	10	09		Program Peningkatan perencanaan dan penganggaran SKPD	Terwujudnya peningkatan perencanaan dan penganggaran SKPD	20%	Dinas Duk Catpil
1	10	09	02	Penyusunan dokumen perencanaan dan penganggaran SKPD	Prosentase jumlah dokumen perencanaan dan penganggaran SKPD yang tersusun	20%	Dinas Duk Catpil
1	10	15		Program Penataan Administrasi Kependudukan	Terwujudnya penataan administrasi kependudukan	20%	Dinas Duk Catpil
1	10	15	03	Implementasi Sistem Administrasi Kependudukan	Tertib Administrasi Kependudukan	20%	Dinas Duk Catpil
1	10	15	05	Koordinasi pelaksanaan kebijakan kependudukan	Prosentase jumlah koordinasi kebijakan kependudukan yang dilaksanakan	20%	Dinas Duk Catpil
1	10	15	06	Pengolahan dalam penyusunan laporan informasi kependudukan	Prosentase tersusunnya laporan kependudukan	20%	Dinas Duk Catpil
1	10	15	07	Penyediaan informasi yang dapat diakses masyarakat	Prosentase tersedianya media informasi kependudukan yang dapat diakses masyarakat	20%	Dinas Duk Catpil

Kode Urusan		Kode Program/ Kegiatan		Bidang Urusan Pemerintah Daerah dan Program / Kegiatan	Sasaran Program / Kegiatan	Target	Organisasi
-1-		-2-		-3-	-4-	-5-	
1	10	15	08	Peningkatan pelayanan publik dalam bidang kependudukan	Prosentase jumlah pemohon KTP yang terlayani	20%	Dinas Duk Catpil
1	10	15	09	Pengembangan data base kependudukan	Prosentase jumlah keluarga yang memiliki kartu keluarga	20%	Dinas Duk Catpil
1	10	15	10	Penyusunan kebijakan kependudukan	Prosentase tersusunnya kebijakan kependudukan	20%	Dinas Duk Catpil
1	10	15	12	Sosialisasi kebijakan kependudukan	Prosentase jumlah sosialisasi bagi masyarakat terhadap kepemikiran dokumen kependudukan	20%	Dinas Duk Catpil
1	10	15	13	Peningkatan kapasitas aparat kependudukan dan catatan sipil	Prosentase jumlah pegawai yang mengikuti program peningkatan kapasitas aparat kependudukan dan catatan sipil	20%	Dinas Duk Catpil
1	10	15	15	Peningkatan Pelayanan Pubilik dalam Bidang Catatan Sipil	Prosentase penyelesaian akta-akta catatan sipil	20%	Dinas Duk Catpil
				DINAS SOSIAL, TENAGA KERJA DAN TRANSMIGRASI		20%	Dinas Sosnakertrans
1	13			SOSIAL		20%	Dinas Sosnakertrans
1	13	15		Program Pemberdayaan Fakir Miskin, Komunitas Adat Terpencil (KAT) dan Penyandang Masalah Kesejahteraan Sosial (PMKS) Lainnya	Terwujudnya pemberdayaan fakir miskin, komunitas adat terpencil (KAT) dan penyandang masalah kesejahteraan social (PMKS) lainnya	20%	Dinas Sosnakertrans
1	13	15	01	Peningkatan Kemampuan (Capacity Building) petugas dan pendamping sosial pemberdayaan fakir miskin, KAT dan PMKS lainnya	Prosentase keluarga miskin yang telah didampingi petugas	20%	Dinas Sosnakertrans
1	13	15	02	Pelatihan ketrampilan berusaha bagi keluarga miskin	Prosentase keluarga miskin yang terlatih	20%	Dinas Sosnakertrans
1	13	15	04	Fasilitasi manajemen usaha bagi keluarga miskin	Prosentase manajemen KUBE yang terbentuk	20%	Dinas Sosnakertrans
1	13	15	05	Pengadaan sarana dan prasarana pendukung usaha bagi keluarga miskin	Prosentase Modal UEP keluarga miskin terpenuhi	20%	Dinas Sosnakertrans
1	13	15	06	Pemberdayaan Wanita Rawan Sosial Ekonomi	Prosentase ketrampilan Wanita Rawan Sosial ekonomi terpenuhi	20%	Dinas Sosnakertrans
1	13	15	09	Fasilitasi upaya peningkatan kesejahteraan keluarga	Persentase terselenggaranya pendampingan program PKH dan rehab rumah tidak layak huni	20%	Dinas Sosnakertrans
1	13	16		Program Pelayanan dan Rehabilitasi Kesejahteraan Sosial	Terwujudnya pelayanan dan rehabilitasi kesejahteraan sosial	20%	Dinas Sosnakertrans
1	13	16	01	Pengembangan kebijakan tentang akses sarana dan prasarana publik bagi penyandang cacat dan lansia	Prosentase terpenuhinya fasilitas akses penyandang cacat dan lansia	20%	Dinas Sosnakertrans
1	13	16	02	Pelayanan dan perlindungan sosial, hukum bagi korban eksploitasi, perdagangan perempuan dan anak	Prosentase Korban Tindak Kekerasan telah terlayani	20%	Dinas Sosnakertrans
1	13	16	03	Pelaksanaan KIE konseling dan kampanye sosial bagi Penyandang Masalah Kesejahteraan Sosial (PMKS)	Prosentase Bimbingan dan Penyuluhan Sosial terpenuhi	20%	Dinas Sosnakertrans
1	13	16	04	Pelatihan keterampilan dan praktek belajar kerja bagi anak terlantar termasuk anak jalanan, anak cacat, dan anak nakal	Prosentase anak terlantar yang terlatih	20%	Dinas Sosnakertrans
1	13	16	05	Pelayanan psikososial bagi PMKS di trauma centre termasuk bagi korban bencana	Prosentase korban bencana terlayani	20%	Dinas Sosnakertrans
1	13	16	06	Pembentukan pusat informasi penyandang cacat dan trauma center	Prosentase fasilitas pusat informasi terpenuhi	20%	Dinas Sosnakertrans
1	13	16	07	Peningkatan kualitas pelayanan, sarana, dan prasarana rehabilitasi kesejahteraan sosial bagi PMKS	Prosentase sarana dan prasarana rehabilitasi terpenuhi	20%	Dinas Sosnakertrans
1	13	16	10	Penanganan masalah-masalah strategis yang menyangkut tanggap cepat darurat dan kejadian luar biasa	Prosentase penanganan masalah strategis yang menyangkut tanggap cepat darurat dan kejadian luar biasa yang dilaksanakan	20%	Dinas Sosnakertrans
1	13	16	12	Peningkatan peran aktif masyarakat sebagai orang tua asuh	Prosentase masyarakat telah menjadi orang tua asuh	20%	Dinas Sosnakertrans
1	13	17		Program Pembinaan Anak Terlantar	Terbinanya anak terlantar	20%	Dinas Sosnakertrans
1	13	17	02	Pelatihan ketrampilan dan praktek belajar kerja bagi anak terlantar	Prosentase jumlah Anak terlantar telah terlatih	20%	Dinas Sosnakertrans
1	13	17	04	Pengembangan bakat dan ketrampilan anak terlantar	Prosentase jumlah Anak terlantar telah tercapai sesuai bakat dan ketrampilan	20%	Dinas Sosnakertrans
1	13	17	05	Peningkatan keterampilan tenaga pembinaan anak terlantar	Prosentase Pendamping anak terlantar telah terlatih	20%	Dinas Sosnakertrans

Kode Urusan	Kode Program/ Kegiatan	Bidang Urusan Pemerintah Daerah dan Program / Kegiatan	Sasaran Program / Kegiatan	Target	Organisasi	
-1-	-2-	-3-	-4-	-5-		
1	13	18	Program Pembinaan Para Penyandang Cacat dan Trauma	Terbinanya para penyandang cacat dan trauma	20%	Dinas Sosnakertrans
1	13	18	03 Pendidikan dan pelatihan bagi penyandang cacat dan eks trauma	Prosentase jumlah Penyandang cacat dan eks trauma telah terlatih	20%	Dinas Sosnakertrans
1	13	18	04 Pendayagunaan para penyandang cacat dan eks trauma	Prosentase jumlah penyandang cacat dan eks trauma telah didayagunakan	20%	Dinas Sosnakertrans
1	13	19	Program Pembinaan Panti Asuhan/Panti Jompo	Terbinanya panti asuhan /panti jompo	20%	Dinas Sosnakertrans
1	13	19	04 Pendidikan dan Pelatihan bagi penghuni panti asuhan/panti jompo	Prosentase jumlah Penghuni panti asuhan / jompo telah terlatih	20%	Dinas Sosnakertrans
1	13	19	05 Peningkatan keterampilan tenaga pelatih dan pendidik	Prosentase jumlah tenaga pelatih dan pendidik telah terampil	20%	Dinas Sosnakertrans
1	13	19	07 Pendayagunaan para penghuni PA/jompo	Prosentase jumlah Penghuni panti asuhan / jompo telah didayagunakan	20%	Dinas Sosnakertrans
1	13	20	Program Pembinaan Eks Penyandang Penyakit Sosial (eks Narapidana, PSK, Narkoba dan Penyakit Sosial Lainnya)	Terbinanya eks penyandang penyakit sosial (eks narapidana, PSK, narkoba dan penyakit sosial lainnya)	20%	Dinas Sosnakertrans
1	13	20	01 Pendidikan dan pelatihan ketrampilan berusaha bagi eks penyandang penyakit sosial	Prosentase jumlah eks penyandang penyakit sosial telah terlatih	20%	Dinas Sosnakertrans
1	13	20	02 Pembangunan Pusat Bimbingan/Konseling bagi Eks Penyandang Penyakit Sosial	Prosentase jumlah pusat bimbingan/konseling bagi eks penyandang penyakit sosial terpenuhi	20%	Dinas Sosnakertrans
1	13	20	03 Pemantauan kemajuan perubahan sikap mental eks penyandang penyakit sosial	Prosentase sikap mental eks penyandang penyakit sosial telah berubah	20%	Dinas Sosnakertrans
1	13	20	04 Pemberdayaan eks penyandang penyakit sosial	Prosentase dari Jumlah eks penyandang penyakit sosial telah didayagunakan	20%	Dinas Sosnakertrans
1	13	21	Program Pemberdayaan Kelembagaan Kesejahteraan Sosial	Terwujudnya pemberdayaan kelembagaan kesejahteraan sosial	20%	Dinas Sosnakertrans
1	13	21	01 Peningkatan peran aktif masyarakat dan dunia usaha	Prosentase masyarakat dan dunia usaha telah ikut berperan aktif (Peringatan Hari Pahlawan, Tarhim Keliling dan Hari Kesetiakawanan Nasional)	20%	Dinas Sosnakertrans
1	13	21	02 Peningkatan jejaring kerjasama pelaku-pelaku usaha kesejahteraan sosial masyarakat	Prosentase pelaku usaha kesejahteraan sosial telah melaksanakan jejaring kerjasama	20%	Dinas Sosnakertrans
1	13	21	03 Peningkatan kualitas SDM kesejahteraan sosial masyarakat	Prosentase jumlah SDM tercapai kualitasnya	20%	Dinas Sosnakertrans
1	13	21	04 Pengembangan model kelembagaan perlindungan sosial	Prosentase jumlah model kelembagaan telah berkembang	20%	Dinas Sosnakertrans
1	14		KETENAGAKERJAAN		20%	Dinas Sosnakertrans
1	14	01	Program Pelayanan Administrasi Perkantoran	Tersedianya pelayanan administrasi perkantoran untuk meningkatkan kinerja terhadap kebutuhan	20%	Dinas Sosnakertrans
1	14	01	01 Penyediaan Jasa Surat Menyurat	Prosentase jumlah surat yang tersampaikan dengan baik dan benar pertahun	20%	Dinas Sosnakertrans
1	14	01	02 Penyediaan jasa komunikasi, sumber daya air dan listrik	Prosentase tersedianya kebutuhan jasa komunikasi, sumber daya air dan listrik terhadap kebutuhan keseluruhan	20%	Dinas Sosnakertrans
1	14	01	03 Penyediaan jasa peralatan dan perlengkapan kantor	Prosentase jumlah peralatan dan perlengkapan kantor yang terpelihara	20%	Dinas Sosnakertrans
1	14	01	06 Penyediaan jasa pemeliharaan dan perizinan kendaraan dinas/operasional	Prosentase jumlah kendaraan yang terpelihara dan berijin	20%	Dinas Sosnakertrans
1	14	01	08 Penyediaan jasa kebersihan kantor	Prosentase areal perkantoran yang dibersihkan	20%	Dinas Sosnakertrans
1	14	01	10 Penyediaan alat Tulis Kantor	Prosentase jumlah ATK yang disediakan dengan kebutuhan	20%	Dinas Sosnakertrans
1	14	01	11 Penyediaan barang cetakan dan pengadaan	Prosentase jumlah lembar yang disediakan dengan kebutuhan	20%	Dinas Sosnakertrans
1	14	01	12 Penyediaan komponen instalasi listrik/penerangan bangunan kantor	Prosentase jumlah komponen listrik yang tersedia dengan jumlah yang dibutuhkan	20%	Dinas Sosnakertrans
1	14	01	13 Penyediaan Penyediaan peralatan dan perlengkapan kantor	Prosentase tersedianya peralatan dan perlengkapan kantor dibandingkan dengan kebutuhan	20%	Dinas Sosnakertrans
1	14	01	15 Penyediaan bahan bacaan dan peraturan Perundang-undangan	Prosentase jumlah bahan bacaan yang dapat disediakan dengan kebutuhan	20%	Dinas Sosnakertrans
1	14	01	16 Penyediaan bahan logistik Kantor	Prosentase banyaknya rapat yang dapat diikuti dengan banyaknya undangan rapat dan konsultasi	20%	Dinas Sosnakertrans
1	14	01	17 Penyediaan makanan dan minuman	Prosentase jumlah makanan dan minuman yang disediakan dengan kebutuhan	20%	Dinas Sosnakertrans
1	14	01	18 Rapat Koordinasi dan konsultasi ke Luar Daerah	Prosentase banyaknya rapat yang dapat diikuti dengan banyaknya undangan rapat dan konsultasi	20%	Dinas Sosnakertrans

Kode Urusan		Kode Program/ Kegiatan		Bidang Urusan Pemerintah Daerah dan Program / Kegiatan	Sasaran Program / Kegiatan	Target	Organisasi
-1-		-2-		-3-	-4-	-5-	
1	14	01	19	Penyediaan jasa keamanan kantor	Prosentase jasa keamanan yang disediakan dengan kebutuhan	20%	Dinas Sosnakertrans
1	14	02		Program Peningkatan Sarana dan Prasarana Aparatur	Meningkatnya sarana prasarana aparatur untuk menunjang peningkatan kinerja terhadap kebutuhan	20%	Dinas Sosnakertrans
1	14	02	05	Pengadaan kendaraan dinas operasional	Prosentase jumlah kendaraan yang tersedia	20%	Dinas Sosnakertrans
1	14	02	22	Pemeliharaan rutin/berkala gedung kantor	Prosentase terpeliharanya gedung kantor	20%	Dinas Sosnakertrans
1	14	02	24	Pemeliharaan rutin/berkala kendaraan dinas/operasional	Prosentase jumlah kendaraan yang dapat dipelihara dengan seluruh kendaraan dinas yang ada	20%	Dinas Sosnakertrans
1	14	02	28	Pemeliharaan rutin/berkala peralatan gedung kantor	Prosentase terhebabnya peralatan BLK	20%	Dinas Sosnakertrans
1	14	02	32	Pemeliharaan rutin/berkala peralatan kerja	Prosentase terpeliharanya sarana prasarana BLK	20%	Dinas Sosnakertrans
1	14	02	35	Pemeliharaan rutin/berkala bangunan bersejarah	Prosentase bangunan bersejarah yang disediakan	20%	Dinas Sosnakertrans
1	14	02	42	Rehabilitasi sedang gedung kantor	Prosentase bangunan pelengkap BLK yang disediakan, TMP dan transitio yang direhab	20%	Dinas Sosnakertrans
1	14	03		Program Peningkatan Disiplin Aparatur	Terwujudnya peningakatan disiplin aparatur	20%	Dinas Sosnakertrans
1	14	03	03	Pengadaan Pakaian Kerja Lapangan	Prosentase jumlah pakaian kerja lapangan yang disediakan dibandingkan dengan kebutuhan	20%	Dinas Sosnakertrans
1	14	05		Program Peningkatan Kapasitas Sumber Daya Aparatur	Terwujudnya peningkatan kapasitas sumberdaya aparatur	20%	Dinas Sosnakertrans
1	14	05	03	Bintek Implementasi Peraturan Perundang-Undangan	Prosentase jumlah Bintek yang dapat diikuti dengan jumlah tawaran bintek	20%	Dinas Sosnakertrans
1	14	06		Program Peningkatan Pengembangan Sistem Pelaporan Capaian Kinerja dan Keuangan	Tersusunnya laporan capaian kinerja dan keuangan lima tahunan	20%	Dinas Sosnakertrans
1	14	06	01	Penyusunan Laporan kinerja dan Ikhtisar kinerja SKPD	Prosentase tersusunnya laporan terhadap laporan yang direncanakan	20%	Dinas Sosnakertrans
1	14	06	10	Monitoring, Evaluasi dan Pelaporan	Persentase data yang tersedia dengan jumlah keseluruhan data, Prosentase monevlap yg dilaksanakan bidang Kesra	20%	Dinas Sosnakertrans
1	14	09		Program peningkatan perencanaan dan penganggaran SKPD	Terwujudnya peningkatan perencanaan dan penganggaran SKPD	20%	Dinas Sosnakertrans
1	14	09	01	Penyusunan data base perencanaan SKPD	Prosentase tersusunnya perencanaan SKPD	20%	Dinas Sosnakertrans
1	14	15		Program Peningkatan Kualitas dan Produktifitas Tenaga kerja	Meningkatnya kualitas dan produktivitas tenaga kerja	20%	Dinas Sosnakertrans
1	14	15	01	Penyusunan Data Base tenaga kerja daerah	Prosentase tersedianya data base kebutuhan pelatihan bagi tenaga kerja daerah, data angkatan kerja daerah, hubungan industrial dan jamsostek	20%	Dinas Sosnakertrans
1	14	15	04	Peningkatan Profesionalisme Tenaga Kependidikan dan Instruktur BLK	prosentase jumlah Instruktur yang perlu ditingkatkan profesionalismenya dibandingkan dengan Instruktur yang ada	20%	Dinas Sosnakertrans
1	14	15	06	Pendidikan dan pelatihan bagi pencari Kerja	Prosentase jumlah peserta pendidikan latihan ketrampilan tenaga kerja dibanding jumlah pencari kerja	20%	Dinas Sosnakertrans
1	14	15	09	Pengadaan Sarana dan Pra Sarana Balai Latihan Kerja	Prosentase tersedianya sarana dan prasarana BLK	20%	Dinas Sosnakertrans
1	14	15	11	Pendidikan dan Pelatihan peningkatan profesionalisme tenaga kerja	Prosentase jumlah tenaga kerja yang mengikuti sosialisasi pengukuran produktifitas tenaga kerja dan Tenaga Kerja Wanita	20%	Dinas Sosnakertrans
1	14	16		Program Peningkatan Kesempatan Kerja	Meningkatnya kesempatan kerja	20%	Dinas Sosnakertrans
1	14	16	02	Penyebarnya Informasi Bursa Tenaga Kerja	Prosentase data persediaan dan permintaan tenaga kerja dibanding dengan jumlah pencari kerja	20%	Dinas Sosnakertrans
1	14	16	04	Penyiapan Tenaga Kerja Siap pakai	Prosentase siswa kelas II yang dapat penyuluhan dan bimbingan dibanding dengan seluruh siswa kelas II yang ada	20%	Dinas Sosnakertrans
1	14	16	06	Pemberian Fasilitas dan Mendorong sistem pandanaan pelatihan berbasis masyarakat	Prosentase jumlah tenaga kerja yang terlatih dan mendapatkan bantuan sarana prasarana praktek usaha dan jumlah tenaga kerja yang terlatih dan mendapatkan bantuan sarana dan prasarana praktek usaha	20%	Dinas Sosnakertrans
1	14	16	08	Penyusunan dan pengembangan rencana tenaga kerja daerah	Prosentase tersusunnya pengembangan rencana tenaga kerja daerah	20%	Dinas Sosnakertrans
1	14	16	09	Pelaksanaan Kegiatan Padat Kerja darurat	Prosentase Jumlah Penganggur yang bekerja meningkat	20%	Dinas Sosnakertrans

Kode Urusan	Kode Program/ Kegiatan			Bidang Urusan Pemerintah Daerah dan Program / Kegiatan	Sasaran Program / Kegiatan	Target	Organisasi
-1-				-2-	-3-	-4-	-5-
1	14	16	10	Pendampingan, Pengelolaan unit Bursa Kerja Khusus	Prosentase jumlah MoU dengan perusahaan yang terselesaikan	20%	Dinas Sosnakertrans
1	14	17		Program Perlindungan dan Pengembangan Lembaga Ketenagakerjaan	Meningkatnya perlindungan dan pengembangan lembaga ketenagakerjaan	20%	Dinas Sosnakertrans
1	14	17	02	Fasilitasi Penyelesaian Prosedur Perselisihan Hubungan Industrial	Prosentase penyelesaian perselisihan hubungan industrial lebih cepat dan tepat	20%	Dinas Sosnakertrans
1	14	17	03	Fasilitasi Penyelesaian Prosedur Pemberian Perlindungan Hukum dan Jaminan Sosial Ketenagakerjaan	Prosentase penyelesaian prosedur pemberian perlindungan hukum dan jaminan sosial ketenagakerjaan	20%	Dinas Sosnakertrans
1	14	17	04	Sosialisasi berbagai peraturan pelaksanaan tentang ketenagakerjaan	Prosentase pelaksanaan peraturan UU ketenagakerjaan (UMK, K3, Norma Kerja dan Jamsostek serta TKI)	20%	Dinas Sosnakertrans
1	14	17	05	Peningkatan Pengawasan perlindungan dan penegakan hukum terhadap K3	Prosentase perusahaan yang diperiksa/dibina serta pembinaan dan perlindungan anak dengan jumlah perusahaan yang ada	20%	Dinas Sosnakertrans
1	14	17	09	Pemberdayaan LKS Tripartit	Prosentase jumlah survey KHL, Rapat UMK dan pemantauan THR, dewan pengupahan dan LKS tripartit dan porseni tripartit dibandingkan dg yang dibutuhkan	20%	Dinas Sosnakertrans
1	14	17	10	Pembinaan dan Pemantauan kinerja organisasi pekerja	Prosentase terlaksananya pendataan organisasi pekerja, jamsos naker serta identifikasi usaha marginal	20%	Dinas Sosnakertrans
2	08			KETRANSMIGRASIAN		20%	Dinas Sosnakertrans
2	08	15		Program Pengembangan Wilayah Transmigrasi	Berkembangnya wilayah transmigrasi	20%	Dinas Sosnakertrans
2	08	15	02	Peningkatan kerjasama antar wilayah, antar pelaku dan antar sektor dalam rangka pengembangan kawasan transmigrasi	Prosentase Jumlah MoU yang terselesaikan dibangun	20%	Dinas Sosnakertrans
2	08	15	05	Pengerahan dan Fasilitas Perpindahan serta penempatan Transmigrasi untuk memenuhi kebutuhan SDM	Prosentase jumlah Penempatan Calon Transmigran sesuai dengan Lokasi	20%	Dinas Sosnakertrans
2	08	17		Program Transmigrasi Regional	Berkembangnya transmigrasi regional	20%	Dinas Sosnakertrans
2	08	17	02	Pelatihan transmigrasi regional	Terlaksananya pelatihan	20%	Dinas Sosnakertrans
2	08	17	03	Penyiapan data base calon transmigran	Prosentase tersedianya data base	20%	Dinas Sosnakertrans
2	08	17	04	Seleksi calon transmigrasi	Prosentase terselenggaranya transmigrasi	20%	Dinas Sosnakertrans
2	08	17	05	Pembinaan Transmigran Pasca Penempatan	Prosentase terselenggaranya persiapan penempatan calon lokasi transmigrasi dan fasilitas transmigran	20%	Dinas Sosnakertrans
				DINAS KOPERASI, USAHA KECIL MENENGAH, PERINDUSTRIAN DAN PERDAGANGAN		20%	Dinas KUKM dan Indag
1	15			KOPERASI DAN USAHA KECIL MENENGAH		20%	Dinas KUKM dan Indag
1	15	01		Program Pelayanan Administrasi Perkantoran	Tersedianya pelayanan administrasi perkantoran untuk meningkatkan kinerja terhadap kebutuhan	20%	Dinas KUKM dan Indag
1	15	01	01	Penyediaan jasa surat menyurat	Persentase jumlah surat yang tersampaikan tujuan dengan baik/ tepat	20%	Dinas KUKM dan Indag
1	15	01	02	Penyediaan jasa komunikasi, sumber daya air dan listrik	Prosentase tersedianya kebutuhan jasa komunikasi, sumber daya air dan listrik terhadap kebutuhan keseluruhan	20%	Dinas KUKM dan Indag
1	15	01	06	Penyediaan jasa pemeliharaan dan perijinan kendaraan/ mobil operasional	Persentase kebutuhan rata-rata biaya pemeliharaan dan perijinan kendaraan/ mobil dinas operasional	20%	Dinas KUKM dan Indag
1	15	01	08	Penyediaan kebersihan kantor	Persentase kebutuhan rata-rata biaya bagi tenaga honorer dan tenaga kebersihan pasar yang dibutuhkan	20%	Dinas KUKM dan Indag
1	15	01	09	Penyediaan jasa perbaikan peralatan kerja	Kinerja kegiatan perkantoran dapat terselenggara dengan tertib	20%	Dinas KUKM dan Indag
1	15	01	10	Penyediaan alat tulis kantor	Terlaksananya kegiatan tertib administrasi	20%	Dinas KUKM dan Indag
1	15	01	11	Penyediaan barang cetak dan penggandaan	Tercapainya prosentasi barang cetakan & penggandaan yg seharusnya tersedia dibandingkan dgn penganggaran	20%	Dinas KUKM dan Indag

Kode Urusan		Kode Program/ Kegiatan		Bidang Urusan Pemerintah Daerah dan Program / Kegiatan	Sasaran Program / Kegiatan	Target	Organisasi
-1-		-2-		-3-	-4-	-5-	
1	15	01	12	Penyediaan komponen listrik/ penerangan, bangunan kantor	Tercapainya prosentasi ketersediaan komponen listrik, penerangan, bangunan kantor dibandingkan dgn penganggaran	20%	Dinas KUKM dan Indag
1	15	01	13	Penyediaan peralatan & perlengkapan kantor	Tercapainya prosentase ketersediaannya peralatan & perlengkapan kantor yg seharusnya dibandingkan dgn penganggaran	20%	Dinas KUKM dan Indag
1	15	01	14	Penyediaan peralatan rumah tangga	Tercapai prosentase ketersediaannya peralatan rumah tangga yg seharusnya dibandingkan dg penganggaran	20%	Dinas KUKM dan Indag
1	15	01	15	Penyediaan bahan bacaan dan peraturan perundang-undangan	Tercapainya prosentase rata-rata bahan bacaan & peraturan peraturan yg tersedia dibandingkan dgn penganggaran	20%	Dinas KUKM dan Indag
1	15	01	17	Penyediaan makanan dan minuman	Tercapainya prosentase rata-rata terlaksananya kegiatan perkantor yg seharusnya dibandingkan dg penganggaran	20%	Dinas KUKM dan Indag
1	15	01	18	Rapat-rapat koordinasi dan konsultasi keluar daerah	Tercapainya prosentasi rata-rata kegiatan koordinasi keluar daerah yg seharusnya tersedia dibandingkan penganggaran	20%	Dinas KUKM dan Indag
1	15	01	19	Penyediaan Jasa Keamanan	Prosentase tenaga keamanan yang dibutuhkan	20%	Dinas KUKM dan Indag
1	15	02		Program peningkatan Sarana dan Prasarana Aparatur	Meningkatnya sarana prasarana aparatur untuk menunjang peningkatan kinerja terhadap kebutuhan	20%	Dinas KUKM dan Indag
1	15	02	06	Pengadaan perlengkapan rumah jabatan/ dinas	Prosentase tercapainya rata-rata tersedianya perlengkapan rumah jabatan/ dinas sesuai kebutuhan	20%	Dinas KUKM dan Indag
	15	02	07	Pengadaan perlengkapan gedung kantor	Prosentase tercapainya rata-rata tersedianya perlengkapan gedung kantor sesuai kebutuhan	20%	Dinas KUKM dan Indag
1	15	02	09	Pengadaan peralatan gedung kantor	Prosentase tercapainya rata-rata tersedianya peralatan gedung kantor sesuai kebutuhan	20%	Dinas KUKM dan Indag
1	15	02	10	Pengadaan mebeleur	Tercapainya prosentase rata-rata jumlah mebeleur tersedia layak pakai dg jumlah pegawai yang ada	20%	Dinas KUKM dan Indag
1	15	02	13	Pengadaan peralatan kerja	Persentase pengadaan kendaraan operasional persampahan	20%	Dinas KUKM dan Indag
1	15	02	20	Pemeliharaan rumah jabatan/ dinas	Tercapainya prosentase rata-rata perawatan rumah dinas yg tersedia dibandingkan dgn penganggaran	20%	Dinas KUKM dan Indag
1	15	02	22	Pemeliharaan rutin gedung kantor	Prosentase tercapainya rata-rata pemeliharaan gedung kantor dan pasar-pasar yang tersedia dibanding kebutuhan	20%	Dinas KUKM dan Indag
1	15	02	23	Pemeliharaan rutin / berkala mobil jabatan	Tercapainya prosentase rata-rata perawatan mobil jabatan dibandingkan dgn penganggaran	20%	Dinas KUKM dan Indag
1	15	02	24	Pemeliharaan rutin/ berkala kendaraan dinas	Tercapainya prosentase rata-rata perawatan kendaraan dinas yg tersedia dibandingkan dgn penganggaran	20%	Dinas KUKM dan Indag
1	15	02	26	Pemeliharaan rutin / berkala perlengkapan gedung kantor	Tercapainya prosentase rata-rata perawatan perlengkapan gedung kantor yg tersedia dibandingkan dgn penganggaran	20%	Dinas KUKM dan Indag
1	15	02	28	Pemeliharaan rutin/ berkala peralatan gedung kantor	Tercapainya prosentase rata-rata perawatan peralatan gedung kantor yg tersedia sebesar dgn penganggaran	20%	Dinas KUKM dan Indag
1	15	03		Program Peningkatan Disiplin Aparatur	Terwujudnya peningkatan disiplin aparatur	20%	Dinas KUKM dan Indag
1	15	03	03	Pengadaan pakaian kerja lapangan	Prosentase jumlah pakaian kerja yang dapat disediakan dengan jumlah kebutuhan	20%	Dinas KUKM dan Indag
1	15	05		Program Peningkatan Kapasitas Sumber Daya Aparatur	Terwujudnya peningkatan kapasitas sumberdaya aparatur	20%	Dinas KUKM dan Indag
1	15	05	02	Sosialisasi peraturan perundang-undangan.	Tercapainya prosentase pegawai yg mengetahui/memahami ttg perundang-undangan/peraturan-peraturan	20%	Dinas KUKM dan Indag
1	15	06		Program Peningkatan Pengembangan Pelaporan Capaian Kinerja dan Keuangan	Tersusunya laporan capaian kinerja dan keuangan lima tahunan	20%	Dinas KUKM dan Indag
1	15	06	01	Penyusunan laporan capaian kinerja dan ikhtisar realisasi kinerja SKPD	Tercapainya persentase penyusunan laporan kinerja dan ikhtisar realisasi kinerja	20%	Dinas KUKM dan Indag
1	15	06	02	Penyusunan pelaporan keuangan semesteran	Tercapainya persentase penyusunan pelaporan keuangan semesteran dibandingkan kebutuhan	20%	Dinas KUKM dan Indag
1	15	06	04	Penyusunan pelaporan keuangan akhir tahun	Tercapainya persentase penyusunan pelaporan keuangan akhir tahun dibandingkan kebutuhan	20%	Dinas KUKM dan Indag
1	15	06	10	Monitoring, evaluasi dan pelaporan	Tercapainya prosentase monitoring, evaluasi dan pelaporan terhadap koperasi penerima dana bergulir, monotoring peredaran garam beryodium dan SNI terhadap keseluruhan kebutuhan serta Terkendalinya peredaran garam yang tidak beriodium, Terlaksananya kegiatan monitoring sentra industri kecil bidang aneka	20%	Dinas KUKM dan Indag
1	15	15		Program Penciptaan Iklim Usaha-usaha Kecil Menengah yang Kondusif	Terciptanya iklim usaha Usaha Kecil Menengah yang kondusif	20%	Dinas KUKM dan Indag

Kode Urusan		Kode Program/ Kegiatan		Bidang Urusan Pemerintah Daerah dan Program / Kegiatan	Sasaran Program / Kegiatan	Target	Organisasi
-1-		-2-			-3-	-4-	-5-
1	15	15	08	Fasilitasi pengembangan Usaha Kecil Menengah (serat nanas)	Prosentase terlaksananya pengembangan usaha anggota koperasi terhadap kebutuhan	20%	Dinas KUKM dan Indag
1	15	16		Program Pengembangan Kewirausahaan dan Keunggulan Kompetitif Usaha Kecil Menengah	Berkembangnya kewirausahaan dan keunggulan kompetitif usaha kecil menengah	20%	Dinas KUKM dan Indag
1	15	16	02	Memfasilitasi peningkatan kemitraan investasi UKM dengan perusahaan asing	Prosentase tercapainya fasilitasi peningkatan kompetitif UKM/Kop melalui temu bisnis/usaha di bidang permodalan/jasa keuangan, temu usaha kemitraan KUMKM dalam pengembangan sektor riil terhadap seluruh kebutuhan	20%	Dinas KUKM dan Indag
1	15	16	03	Memfasilitasi peningkatan kemitraan bagi Usaha Mikro Kecil Menengah	Prosentase tercapainya fasilitasi kemitraan UKM usaha bidang distribusi barang sektor riil bagi koperasi/KUD terhadap kebutuhan	20%	Dinas KUKM dan Indag
1	15	16	05	Fasilitasi pengembangan sarana promosi hasil produksi	Prosentase terselenggaranya pameran bagi UKM anggota Koperasi terhadap kebutuhan	20%	Dinas KUKM dan Indag
1	15	16	06	Penyelenggaraan pelatihan kewirausahaan	Prosentase terselenggaranya pelatihan manajemen kewirausahaan (AMT) bagi anggota koperasi dan UKM terhadap keseluruhan kebutuhan	20%	Dinas KUKM dan Indag
1	15	16	07	Pelatihan manajemen pengelolaan koperasi/KUD	Tercapainya prosentase pelatihan pengelolaan KSP/USP bagi pengurus/pengawas koperasi, pelatihan akuntansi bagi pengurus/pengelola koperasi/KUD, pelatihan manajemen kelembagaan, pelatihan perpajakan dan pelatihan manajemen usaha bagi pengelola koperasi terhadap seluruh kebutuhan.	20%	Dinas KUKM dan Indag
1	15	17		Program Pengembangan Sistem Pendukung Usaha bagi Usaha Mikro Kecil dan Menengah	Berkembangnya sistem pendukung bagi usaha mikro kecil menengah	20%	Dinas KUKM dan Indag
1	15	17	02	Pengembangan klaster bisnis	tercapainya prosentase penumbuhan jaringan usaha kecil menengah dan koperasi terhadap kebutuhan	20%	Dinas KUKM dan Indag
1	15	17	04	Koordinasi penggunaan dana pemerintah bagi usaha mikro kecil menengah	Tercapainya persentase koordinasi penggunaan dana pemerintah tim tehni daerah terhadap keseluruhan kebutuhan	20%	Dinas KUKM dan Indag
1	15	17	05	Pemantauan pengelolaan penggunaan dana pemerintah bagi usaha mikro kecil menengah	Prosentase terlaksananya bantuan modal kerja bergulir dan bimbingan teknis yang akan menerima dana modal kerja bergulir	20%	Dinas KUKM dan Indag
1	15	17	07	Peningkatan jaringan kerjasama antar lembaga	Tercapainya persentase peningkatan jaringan kerjasama antar koperasi dengan BUMN/BUMD/BUMS terhadap keseluruhan kebutuhan	20%	Dinas KUKM dan Indag
1	15	17	08	Penyelenggaraan pembinaan industri rumah tangga, industri kecil dan industri kecil menengah	Terlaksananya bimbingan UKM produksi genteng terhadap pengembangan usaha dibandingkan kebutuhan	20%	Dinas KUKM dan Indag
1	15	18		Program Peningkatan Kualitas Kelembagaan Koperasi	Meningkatnya kualitas kelembagaan koperasi	20%	Dinas KUKM dan Indag
1	15	18	01	Koordinasi pelaksanaan kebijakan dan program pembangunan koperasi	Tercapainya prosentase koordinasi pelaksanaan sosialisasi Kepmeneg Koperasi UKM, pelatihan pra koperasi, pembangunan sarana dan prasarana koperasi terhadap kebutuhan	20%	Dinas KUKM dan Indag
1	15	18	05	Pembinaan, Pengawasan dan Penghargaan Koperasi berprestasi	Tercapainya prosentase pembinaan, pengawasan pelaksanaan penilaian kesehatan koperasi, klasifikasi kinerja koperasi dan bimbingan teknis prinsip-prinsip koperasi terhadap keseluruhan kebutuhan	20%	Dinas KUKM dan Indag
1	15	18	06	Peningkatan dan pengembangan jaringan kerjasama usaha koperasi	tercapainya prosentase peningkatan dan pengembangan sistem jaringan pengawasan dan usaha-usaha koperasi terhadap kebutuhan	20%	Dinas KUKM dan Indag
1	15	18	07	Penyebaran model-model pola pengembangan koperasi	Prosentase tercapainya bimbingan dan pengembangan pelayanan TPK Koperasi kepada anggotanya terhadap seluruh kebutuhan	20%	Dinas KUKM dan Indag
				OTONOMI DAERAH, PEMERINTAHAN UMUM, ADMINISTRSI KEUANGAN DAERAH, PERANGKAT DAERAH, KEPEGAWAIAN, DAN PERSANDIAN		20%	Dinas KUKM dan Indag
1	20	17		Program Peningkatan dan Pengembangan Pengelolaan Keuangan Daerah	Terwujudnya peningkatan dan pengembangan pengelolaan keuangan daerah	20%	Dinas KUKM dan Indag
1	20	17	19	Intensifikasi dan Ekstensifikasi Sumber-Sumber Pendapatan Daerah	Prosentase terlaksananya monitoring dan evaluasi pembinaan sumber pendapatan pasar	20%	Dinas KUKM dan Indag
2	06			PERDAGANGAN		20%	Dinas KUKM dan Indag
2	06	15		Program Perlindungan Konsumen dan Pengamanan Perdagangan	Meningkatnya perlindungan konsumen dan pengamanan perdagangan	20%	Dinas KUKM dan Indag

Kode Urusan	Kode Program/ Kegiatan			Bidang Urusan Pemerintah Daerah dan Program / Kegiatan	Sasaran Program / Kegiatan	Target	Organisasi
-1-				-2-	-3-	-4-	-5-
2	06	15	03	Peningkatan pengawasan peredaran barang dan jasa	Prosentase tercapainya kesadaran toko/penjual peredaran barang BDKT secara baik serta melindungi konsumen dlm mendapatkan barang sesuai dengan jaminan mutu, Tersedianya informasi perkembangan harga barang yang akurat sehingga fluktuasi harga barang kebutuhan pokok dan barang penting lainnya terpantau dan terkendali, Terkendalnya pelanggaran peredaran harga barang HET pupuk bersubsidi di tingkat pengecer sesuai ketentuan harga berlaku serta Ketersediaanya informasi distribusi Migas tiap bulan sehingga pelanggaran HET dapat terkendali	20%	Dinas KUKM dan Indag
2	06	15	04	Operasionalisasi dan pengembangan UPT kemetrollogian daerah	Prosentase jumlah alat ukur takar timbang dan perlengkapan (UTTP) yang ditera ulang	20%	Dinas KUKM dan Indag
2	06	17		Program Peningkatan dan Pengembangan Ekspor	Berkembangnya upaya peningkatan dan pengembangan ekspor		Dinas KUKM dan Indag
2	06	17	04	Pengembangan data base informasi potensi unggulan	Tercapainya prosentase penyebaran informasi dan pembuatan data base potensi unggulan kabupaten	20%	Dinas KUKM dan Indag
2	06	18		Program Peningkatan Efisiensi Perdagangan Dalam Negeri	Meningkatnya efisiensi perdagangan dalam negeri	20%	Dinas KUKM dan Indag
2	06	18	02	Fasilitasi kemudahan perijinan pengembangan usaha	Prosentase peningkatan pengetahuan masyarakat terhadap proses perijinan usaha	20%	Dinas KUKM dan Indag
2	06	18	03	Pengembangan pasar dan distribusi barang/produk	Prosentase tercapainya rata-rata perbaikan/pembangunan loos, door lop, paving dan saluran air dan sarana prasarana perdagangan/pasar yang memadai sesuai dengan kebutuhan serta terwujudnya pendampingan pembangunan pasar beras	20%	Dinas KUKM dan Indag
2	06	18	04	Pengembangan kelembagaan kerjasama kemitraan	Prosentase terkendalnya peredaran barang kena cukai terhadap kebutuhan	20%	Dinas KUKM dan Indag
2	06	18	05	Pengembangan pasar lelang daerah	prosentase keikutsertaan dalam pasar lelang daerah di pasar lelang agro Soropadan	20%	Dinas KUKM dan Indag
2	06	18	06	Peningkatan sistem dan jaringan informasi perdagangan	Prosentase peningkatan kemampuan pengusaha dalam tataniaga perdagangan dalam negeri	20%	Dinas KUKM dan Indag
2	06	18	07	Sosialisasi peningkatan penggunaan produk dalam negeri	Prosentase peningkatan penggunaan produk dalam negeri oleh masyarakat/konsumen	20%	Dinas KUKM dan Indag
2	06	18	08	Pemeliharaan sarana dan prasarana perdagangan	Prosentase tercapainya rata-rata pemeliharaan pasar-pasar yang tersedia dibanding kebutuhan	20%	Dinas KUKM dan Indag
2	06	18	09	Fasilitasi penyelenggaraan pasar murah	Tersedianya barang kebutuhan pokok guna memenuhi kebutuhan masyarakat dengan harga murah dan untuk menstabilkan harga pasar menjelang hari raya	20%	Dinas KUKM dan Indag
2	06	19		Program Pembinaan Pedagang Kaki Lima dan Asongan	Terwujudnya pembinaan pedagang kaki lima dan asongan	20%	Dinas KUKM dan Indag
2	06	19	02	Kegiatan penyuluhan peningkatan disiplin pedagang kaki lima dan asongan	Prosentase peningkatan disiplin pedagang kaki lima dan asongan dibandingkan kebutuhan	20%	Dinas KUKM dan Indag
2	06	19	03	Kegiatan penataan tempat berusaha bagi pedagang kaki lima dan asongan	Prosentase ketersediaan sarana/prasarana penunjang bagi pedagang kaki lima dan asongan dibandingkan kebutuhan	20%	Dinas KUKM dan Indag
2	06	19	05	Kegiatan pengawasan mutu dagangan pedagang kaki lima dan asongan	Prosentase peningkatan pengawasan mutu dagangan pedagang kaki lima dan asongan guna perlindungan konsumen dibandingkan kebutuhan	20%	Dinas KUKM dan Indag
2	07			PERINDUSTRIAN		20%	Dinas KUKM dan Indag
2	07	15		Program Peningkatan Kapasitas Iptek Sistem Produksi	Meningkatnya kapasitas iptek sistim produksi	20%	Dinas KUKM dan Indag
2	07	15	05	Pengembangan sistem inovasi teknologi industri	Terlaksananya bantuan kemasan produk IKM bagi pengusaha/pengrajin industri kecil, Pemanfaatan limbah ternak/tahu/ubi jalar menjadi energi biogas/bioetanol, Terlaksananya pemanfaatan /penggunaan energi alternatif	20%	Dinas KUKM dan Indag
2	07	15	06	Penguatan kemampuan industri berbasis teknologi	Terlaksananya peningkatan kualitas minyak atsiri, pemanfaatan limbah ikan menjadi pelet, dan pembuatan tepung rumput laut	20%	Dinas KUKM dan Indag
2	07	16		Program Pengembangan Industri Kecil dan Menengah	Berekembangnya industri kecil dan menengah	20%	Dinas KUKM dan Indag
2	07	16	01	Fasilitasi bagi industri kecil dan menengah terhadap pemanfaatan sumber daya	Meningkatnya jiwa kewirausahaan (AMT)	20%	Dinas KUKM dan Indag

Kode Urusan	Kode Program/ Kegiatan	Bidang Urusan Pemerintah Daerah dan Program / Kegiatan	Sasaran Program / Kegiatan	Target	Organisasi		
-1-	-2-	-3-	-4-	-5-			
2	07	16	02	Pembinaan industri kecil dan menengah dalam memperkuat jaringan kluster industri	Meningkatnya jejaring kluster industri hasil pertanian melalui Forum Group Discussion/FGD	20%	Dinas KUKM dan Indag
2	07	16	04	Pemberian kemudahan izin usaha industri kecil dan menengah	Meningkatnya kesadaran IKM dalam pemahaman merk/Haki	20%	Dinas KUKM dan Indag
2	07	16	06	Fasilitasi kerjasama kemitraan industri mikro, kecil dan menengah dengan swasta	Pembinaan dan Pengembangan Sentra Industri Kecil Budaya Daerah / Batik Meningkatkan pengembangan	20%	Dinas KUKM dan Indag
2	07	16	07	Penyelenggaraan dan Partisipasi kegiatan pasar rakyat	Tercukupinya kebutuhan masyarakat menjelang lebaran	20%	Dinas KUKM dan Indag
2	07	16	08	Partisipasi pameran produk unggulan daerah di tingkat regional, nasional dan internasional	Mengenalkan produk unggulan daerah ditingkat regional, nasional dan internasional.	20%	Dinas KUKM dan Indag
2	07	16	09	Fasilitasi program-program penunjang kegiatan Dekranasda	Menambah wawasan Keg Program Dekranasda	20%	Dinas KUKM dan Indag
2	07	16	10	Partisipasi dan fasilitasi kegiatan Lomba Rancang Busana	Mendorong tumbuhnya desainer baru, Meningkatkan ketrampilan penjahitan dan bordir bagi masyarakat	20%	Dinas KUKM dan Indag
2	07	16	11	Pelatihan dan Pembinaan Perbengkelan Elektronika	Terlatihnya tenaga terampil di bidang elektro HP dan komputer	20%	Dinas KUKM dan Indag
2	07	16	12	Pembinaan dan ketrampilan pendukung program Desa Binaan PKK	Terlatihnya ketrampilan warga binaan PKK dibandingkan kebutuhan	20%	Dinas KUKM dan Indag
2	07	16	14	Pembinaan dan Pelatihan Ketrampilan bagi Masyarakat Mitra Desa Binaan P2MBG	Peningkatan kualitas SDM perempuan Desa Binaan P2M-BG	20%	Dinas KUKM dan Indag
2	07	16	15	Pelatihan Ketrampilan Pengolahan Makanan	Prosentase peningkatan Tehnik Pengolahan Makanan kripik buah terhadap seluruh kebutuhan, Terlaksananya pelatihan ketrampilan bagi santri Ponpes	20%	Dinas KUKM dan Indag
2	07	16	16	Pelatihan Ketrampilan Masyarakat di Lingkungan Penghasil Bahan Baku Rokok	Prosentase Terbinanya kemampuan ketrampilan masyarakat di lingkungan penghasil Bahan baku Rokok dan fasilitasi IKM Gula aren dibanding kebutuhan yang tersedia	20%	Dinas KUKM dan Indag
2	07	16	17	Pelatihan Ketrampilan untuk Pengembangan Kemampuan IKM	Terlaksananya pelatihan ketrampilan limbah kayu/mebeler, Terciptanya tenaga terampil dan daya kreatifitas produk kerajinan, Terciptanya tenaga terampil di bidang otomotif	20%	Dinas KUKM dan Indag
2	07	17		Program Peningkatan Kemampuan Teknologi Industri	Meningkatnya kemampuan teknologi industri	20%	Dinas KUKM dan Indag
2	07	17	01	Pembinaan kemampuan tehnologi industri	Meningkatnya mutu produk proses produksi air baku menjadi air minum bagi IKM DAM	20%	Dinas KUKM dan Indag
2	07	17	02	Pengembangan dan Pelayanan Teknologi Industri	Tersedianya bangunan tungku pembakaran gerabah	20%	Dinas KUKM dan Indag
2	07	17	03	Perluasan penerapan SNI untuk mendorong daya saing industri manufaktur	terlaksananya fasilitasi bantuan sertifikasi produk halal	20%	Dinas KUKM dan Indag
2	07	17	04	Perluasan penerapan standar produk industri manufaktur	terlaksananya uji laboratorium/ sertifikasi produk dan uji laboratorium bahan tambahan makanan berbahaya	20%	Dinas KUKM dan Indag
2	07	18		Program Penataan Struktur Industri	Tertatanya struktur industry	20%	Dinas KUKM dan Indag
2	07	18	02	Penyediaan sarana maupun prasarana kluster industri (mina politan)	Prosentase terlaksananya bimbingan teknis pengolahan produk minapolitan/ hasil perikanan kelautan dibandingkan kebutuhan yang direncanakan	20%	Dinas KUKM dan Indag
2	07	19		Program Pengembangan sentra sentra industri potensial	Berkembangnya sentra-sentra industry potensial	20%	Dinas KUKM dan Indag
2	07	19	01	Pembangunan akses transportasi sentra-sentra industri potensial	Prosentase pembuatan papan petunjuk sentra sebagai informasi keberadaan sentra-sentra industri pada masyarakat dibandingkan kebutuhan	20%	Dinas KUKM dan Indag
2	07	19	02	Penyediaan sarana informasi yang dapat diakses masyarakat	Prosentase terlaksananya pendataan dan pemutakhiran data IKM, potensi industri yang akurat	20%	Dinas KUKM dan Indag
				KANTOR KESATUAN BANGSA, POLITIK DAN PERLINDUNGAN MASYARAKAT		20%	Kesbangpol dan Linmas
1	19			KESATUAN BANGSA DAN POLITIK DALAM NEGERI		20%	Kesbangpol dan Linmas

Kode Urusan	Kode Program/ Kegiatan	Bidang Urusan Pemerintah Daerah dan Program / Kegiatan	Sasaran Program / Kegiatan	Target	Organisasi		
-1-		-2-	-3-	-4-	-5-		
1	19	01	Pelayanan Administrasi Perkantoran	Tersedianya pelayanan administrasi perkantoran untuk meningkatkan kinerja terhadap kebutuhan	20%	Kesbangpol dan Linmas	
1	19	01	01	Penyediaan jasa surat menyurat	Prosentase jml surat yg tersampaikan dgn baik & benar per tahun	20%	Kesbangpol dan Linmas
1	19	01	02	Penyediaan jasa komunikasi, sumber daya air dan listrik	Prosentase tersedianya kebutuhan jasa komunikasi, sumber daya air dan listrik terhadap kebutuhan keseluruhan	20%	Kesbangpol dan Linmas
1	19	01	03	Penyediaan jasa peralatan & perlengkapan kantor	Prosentase biaya jasa peralatan & perlengkapan kantor per tahun	20%	Kesbangpol dan Linmas
1	19	01	08	Penyediaan jasa kebersihan kantor	Prosentase biaya jasa kebersihan kantor per tahun	20%	Kesbangpol dan Linmas
1	19	01	10	Penyediaan alat tulis kantor	Prosentase biaya alat tulis kantor per tahun	20%	Kesbangpol dan Linmas
1	19	01	11	Penyediaan jasa barang cetakan & penggandaan	Prosentase biaya jasa barang cetakan & penggandaan per tahun	20%	Kesbangpol dan Linmas
1	19	01	12	Penyediaan komponen Instalasi listrik/penerangan bangunan kantor	Prosentase biaya komp. Instalasi listrik/penerangan bangunan ktr per thn	20%	Kesbangpol dan Linmas
1	19	01	17	Penyediaan makanan dan minuman kantor	Prosentase biaya makanan & minuman kantor per tahun	20%	Kesbangpol dan Linmas
1	19	01	18	Rapat-rapat koordinasi dan konsultasi keluar daerah	Prosentase biaya rapat-2 koord. & konsult. keluar daerah per tahun	20%	Kesbangpol dan Linmas
1	19	01	19	Penyediaan jasa keamanan	Prosentase biaya jasa keamanan per tahun	20%	Kesbangpol dan Linmas
1	19	02		Peningkatan Sarana dan Prasarana Aparatur	Meningkatnya sarana prasarana aparatur untuk menunjang peningkatan kinerja terhadap kebutuhan	20%	Kesbangpol dan Linmas
1	19	02	11	Pengadaan Komputer dan kelengkapannya	Prosentase biaya pengadaan komputer per tahun	20%	Kesbangpol dan Linmas
1	19	02	22	Pemeliharaan rutin / berkala gedung kantor	Prosentase biaya pemeliharaan rutin / berkala gedung ktr per tahun	20%	Kesbangpol dan Linmas
1	19	02	23	Pemeliharaan rutin / berkala mobil jabatan	Prosentase biaya pemeliharaan rutin/berkala mobil jabatan per thn	20%	Kesbangpol dan Linmas
1	19	02	29	Pemeliharaan rutin / berkala mebel	Prosentase biaya pemeliharaan rutin / berkala mebel per tahun	20%	Kesbangpol dan Linmas
1	19	15		Peningkatan Keamanan dan Kenyamanan Lingkungan	Meningkatnya keamanan dan kenyamanan lingkungan	20%	Kesbangpol dan Linmas
1	19	15	01	Penyiapan tenaga pengendali keamanan dan kenyamanan lingkungan	Prosentase jml personil Hansip/Linmas yg disiapkan per tahun	20%	Kesbangpol dan Linmas
1	19	15	03	Pelatihan pengendalian keamanan & kenyamanan lingkungan (hansip / Linmas)	Prosentase jumlah peserta pelatihan pengendali keamanan dan kenyamanan lingkungan per tahun, Prosentase jumlah peserta pelatihan administrasi bantuanh keuangan parpol	20%	Kesbangpol dan Linmas
1	19	15	05	Pengendalian keamanan lingkungan	Prosentase jumlah tenaga pengendali keamanan lingkungan dlm rangka deteksi / cegah dini (ATHG), sebagai sinyal, pengendali keamanan lingkungan dan PAM patroli VVIP, lebaran, natal dan tahun baru)kewaspadaan dini masyarakat, dn PAM Pemilu Bupati dan Wakilbupati (hansip / linmas 2010) dan penyiapan petugas posko PAM Pemilu Bupati dan Wakil bupati	20%	Kesbangpol dan Linmas
1	19	15	07	Pembinaan tenaga pengendali keamanan & kenyamanan lingkungan	Prosentase jml peserta pengendali keamanan yg dibina per tahun	20%	Kesbangpol dan Linmas
1	19	16		Pemeliharaan Kamtrantibmas dan Pencegahan Tindak Kriminal	Terpeliharanya kantrantibmas dan pencegahan tindak kriminal	20%	Kesbangpol dan Linmas
1	19	16	04	Peningkatan Aparat dalam Rangkaian Pelaksanaan Siskamswakarsa Daerah	Peningkatan Sumber Daya Hansip/Linmas Inti dan Penerapannya	20%	Kesbangpol dan Linmas
1	19	17		Pengembangan Wawasan Kebangsaan	Berkembangnya wawasan kebangsaan	20%	Kesbangpol dan Linmas
1	19	17	02	Peningkatan rasa solidaritas dan ikatan sosial di kalangan masyarakat	Prosentase jml peserta seminar per tahun	20%	Kesbangpol dan Linmas
1	19	17	03	Peningkatan kesadaran masy akan nilai-nilai luhur budaya bangsa	Prosentase jml peserta penataran per tahun	20%	Kesbangpol dan Linmas
1	19	19		Pemberdayaan Masyarakat untuk Menjaga Ketertiban dan Keamanan	Meningkatnya pemberdayaan masyarakat untuk menjaga ketertiban dan keamanan	20%	Kesbangpol dan Linmas
1	19	19	02	Penyusunan data base Ormas, Yayasan & LSM	Prosentase jumlah pembinaan dan autentik data base	20%	Kesbangpol dan Linmas
1	19	19	03	Penyuluhan trantibum dan penegakan perda	Prosentase penyelesaian konflik antar dan inter umat beragama di masyarakat	20%	Kesbangpol dan Linmas
1	19	20		Peningkatan Pemberantasan Penyakit Masyarakat (Pekat)	Meningkatnya pemberantasan penyakit masyarakat (pekat)	20%	Kesbangpol dan Linmas

Kode Urusan		Kode Program/ Kegiatan		Bidang Urusan Pemerintah Daerah dan Program / Kegiatan	Sasaran Program / Kegiatan	Target	Organisasi
-1-		-2-		-3-		-4-	-5-
1	19	20	01	Penyuluhan pencegahan peredaran/penggunaan minuman keras dan narkoba	Prosentase jumlah peserta penyuluhan per tahun	20%	Kesbangpol dan Linmas
1	19	20	09	Fasilitas pencegahan penyalahgunaan narkoba	Prosentase jml peserta test urine per tahun	20%	Kesbangpol dan Linmas
1	19	21		Pendidikan Politik Masyarakat	Berkembangnya pendidikan politik masyarakat	20%	Kesbangpol dan Linmas
1	19	21	01	Penyuluhan kepada masyarakat	Prosentase jml peserta penyuluhan per tahun dan Prosentase terlaksananya Desk PILKADA 2010	20%	Kesbangpol dan Linmas
1	19	21	03	Koordinasi forum-forum diskusi politik	Prosentase jumlah peserta yang mengikuti diskusi politik	20%	Kesbangpol dan Linmas
1	19	22		Pencegahan Dini dalam Penanggulangan Korban Bencana Alam	Meningkatnya pencegahan dini dan penanggulangan korban bencana alam	20%	Kesbangpol dan Linmas
1	19	22	01	Pemantauan dan penyebarluasan informasi potensi bencana alam	Prosentase jml tenaga pemantau per tahun	20%	Kesbangpol dan Linmas
				SATUAN POLISI PAMONG PRAJA		20%	Satpol PP
1	19			KESATUAN BANGSA DAN POLITIK DALAM NEGERI		20%	Satpol PP
1	19	01		Pelayanan Administrasi Perkantoran	Tersedianya pelayanan administrasi perkantoran untuk meningkatkan kinerja terhadap kebutuhan	20%	Satpol PP
1	19	01	01	Penyediaan jasa surat menyurat	Prosentase jml surat yg tersampaikan dgn baik & benar per tahun	20%	Satpol PP
1	19	01	02	Penyediaan jasa komunikasi, sumber daya air dan listrik	Prosentase tersedianya kebutuhan jasa komunikasi, sumber daya air dan listrik terhadap kebutuhan keseluruhan	20%	Satpol PP
1	19	01	06	Penyediaan jasa pemeliharaan dan perijinan kendaraan dinas operasional	Prosentase terlaksananya jasa pemeliharaan dan perizinan kendaraan dinas/operasional	20%	Satpol PP
1	19	01	08	Penyediaan jasa kebersihan kantor	Prosentase biaya jasa kebersihan kantor per tahun	20%	Satpol PP
1	19	01	09	Penyediaan jasa perbaikan peralatan kerja	Prosentase penyediaan perbaikan peralatan kerja	20%	Satpol PP
1	19	01	10	Penyediaan alat tulis kantor	Prosentase biaya alat tulis kantor per tahun	20%	Satpol PP
1	19	01	11	Penyediaan jasa barang cetakan & penggandaan	Prosentase biaya jasa barang cetakan & penggandaan per tahun	20%	Satpol PP
1	19	01	12	Penyediaan komponen Instalasi listrik/penerangan bangunan kantor	Prosentase biaya komp. Instalasi listrik /penerangan bangunan ktr per thn	20%	Satpol PP
1	19	01	14	Penyediaan peralatan rumah tangga	Prosentase tersedianya peralatan rumah tangga	20%	Satpol PP
1	19	01	15	Penyediaan bahan bacaan dan peraturan Perundang-undangan	Prosentase pengadaan bahan bacaan yang dibutuhkan (buku perpustakaan, koran dan majalah)	20%	Satpol PP
1	19	01	17	Penyediaan makanan dan minuman kantor	Prosentase biaya makanan & minuman kantor per tahun	20%	Satpol PP
1	19	01	18	Rapat-rapat koordinasi dan konsultasi keluar daerah	Prosentase jumlah rakor yang diselenggarakan dibandingkan dengan target seluruh rakor yang direncanakan di tingkat nasional dan tingkat Provinsi	20%	Satpol PP
1	19	02		Program Peningkatan Sarana dan Prasarana Aparatur	Meningkatnya sarana prasarana aparatur untuk menunjang peningkatan kinerja terhadap kebutuhan	20%	Satpol PP
1	19	02	12	pengadaan alat elektronik	Prosentase pengadaan HT, dispenser, AC, laptop dan komputer	20%	Satpol PP
1	19	02	13	Pengadaan peralatan kerja	Prosentase pengadaan alat kewanamanan anggota	20%	Satpol PP
1	19	02	22	Pemeliharaan rutin/berkala gedung kantor	Prosentase terlaksananya pemeliharaan rutin/berkala gedung kantor	20%	Satpol PP
1	19	02	29	Pemeliharaan rutin/berkala mebeleur	Prosentase terlaksananya pemeliharaan rutin/berkala mebeleur	20%	Satpol PP
1	19	03		Program Peningkatan Disiplin Aparatur	Terwujudnya peningkatan disiplin aparatur	20%	Satpol PP
1	19	03	02	Pengadaan pakaian dinas dan perlengkapannya	Prosentase pengadaan pakaian seragam Satpol	20%	Satpol PP
1	19	05		Program Peningkatan Pengembangan Sistim Pelaporan Capaian Kinerja dan Keuangan	Terwujudnya peningkatan kapasitas sumberdaya aparatur	20%	Satpol PP
1	19	05	21	Penyusunan laporan capaian kinerja dan ikhtisar realisasi kinerja SKPD	Prosentase jumlah laporan capaian kinerja yang tersedia	20%	Satpol PP
1	19	15		Peningkatan Keamanan dan Kenyamanan Lingkungan	Meningkatnya keamanan dan kenyamanan lingkungan	20%	Satpol PP
1	19	15	04	Pengendalian Kebisingan dan gangguan dari kegiatan masyarakat	Prosentase terciptanya kondisi aman dari gangguan dan kebisingan masyarakat di lingkungan Setda Kab. Pemalang	20%	Satpol PP

Kode Urusan	Kode Program/ Kegiatan			Bidang Urusan Pemerintah Daerah dan Program / Kegiatan	Sasaran Program / Kegiatan	Target	Organisasi
-1-				-2-	-3-	-4-	-5-
1	19	15	05	Pengendalian keamanan lingkungan	Prosentase Operasi penertiban Lingkungan Keamanan	20%	Satpol PP
1	19	15	08	Operasi Penegakan Perda dan PerUU an	Prosentase operasi penegakan Perda dan PerUU an	20%	Satpol PP
1	19	15	10	Pengamanan hari libur, hari besar nasional dan patroli wilayah	Prosentase pengamanan kegiatan Idul Fitri, Tahun baru dan patroli wilayah	20%	Satpol PP
1	19	15	11	Pengamanan kegiatan kunjungan kerja pejabat	Prosentase Pengamanan Kegiatan Kunjungan Kerja Pejabat VVIP dan VIP	20%	Satpol PP
1	19	15	12	Pengamanan Aset Pemda	Prosentase terlaksananya Operasi pengamanan aset PEMDA	20%	Satpol PP
1	19	16		Pemeliharaan Kamtramtibmas & Pencegahan Tindak Kriminal	Terpeliharanya kantramtibmas dan pencegahan tindak kriminal	20%	Satpol PP
1	19	16	03	Kerjasama pengembangan kemampuan aparat polisi pamong praja dengan TNI /POLRI dan Kejaksaan	Prosentase penyelesaian kasus oleh PPNS	20%	Satpol PP
1	19	16	04	Peningkatan kapasitas aparat dalam pelaksanaan siskamswakarsa di daerah	Prosentase Pelaksanaan Bimbingan Teknis Tugas Trantib, Bimbingan Teknis Penegakan Perda, Pembekalan Materi Kesamaptaan dan Tes fisik, Pembinaan staf trantib kecamatan, Bintek Keprotokalan dan Pengawalan Pejabat	20%	Satpol PP
1	19	16	07	Peningkatan Kemampuan anggota Satpol PP	Prosentase Peningkatan performance fisik anggota lewat kegiatan kebugaran dan beladiri	20%	Satpol PP
1	19	16	08	Bimbingan Teknis Ketertarikan dan Ketertiban	Prosentase pelaksanaan Bimbingan Teknis Tugas-tugas Trantib	20%	Satpol PP
1	19	16	09	Bimbingan Teknis Penegakan Perda	Prosentase pelaksanaan Bimbingan Teknis Penegakan Perda	20%	Satpol PP
1	19	17		Pengembangan Wawasan Kebangsaan	Berkembangnya wawasan kebangsaan	20%	Satpol PP
1	19	17	04	Peningkatan semangat kerja dan wawasan kebangsaan	Prosentase Pelaks. Upacara HUT Satpol PP	20%	Satpol PP
1	19	19		Pemberdayaan Masyarakat untuk Menjaga Ketertiban dan Keamanan	Meningkatnya pemberdayaan masyarakat untuk menjaga ketertiban dan keamanan	20%	Satpol PP
1	19	19	01	Pembentukan satuan keamanan lingkungan di masyarakat	Prosentase terlaksananya pembentukan kelompok sadar trantibum di desa se Kab. Pemalang	20%	Satpol PP
1	19	19	03	Penyuluhan trantibum dan penegakan perda	Prosentase Terbinanya PKL dan Pengusaha Hiburan	20%	Satpol PP
1	19	19	04	Sosialisasi dan pembinaan lanjutan trantib di desa-desa se Kab. Pemalang	Prosentase Sosialisasi Trantibum dan Penegakan Perda	20%	Satpol PP
1	19	19	05	Pembinaan lanjutan Trantibum	Prosentase terlaksananya pembinaan lanjutan trantibum	20%	Satpol PP
1	19	20		Peningkatan Pemberantasan Penyakit Masyarakat (Pekat)	Meningkatnya pemberantasan penyakit masyarakat (pekat)	20%	Satpol PP
1	19	20	01	Penyuluhan pencegahan peredaran/penggunaan miras dan narkoba	Prosentase Terlaksananya penyuluhan tentang pencegahan / penggunaan miras dan narkoba di kalangan pelajar dan masyarakat	20%	Satpol PP
1	19	20	02	Penyuluhan pencegahan berkembangnya praktek prostitusi	Prosentase terlaksananya penyuluhan pencegahan berkembangnya praktek prostitusi	20%	Satpol PP
				SEKRETARIAT DAERAH		20%	Sekretariat Daerah
1	03			PEKERJAAN UMUM		20%	Sekretariat Daerah
1	03	26		Program Pengembangan, Pengelolaan dan Konservasi Sungai, Danau dan Sumberdaya Air Lainnya	Terwujudnya pengembangan, Pengelolaan, dan Konservasi Sungai, Danau dan Sumber Daya Air Lainnya	20%	Sekretariat Daerah
1	03	26	05	Peningkatan partisipasi masyarakat dalam pengelolaan sungai, danau, dan sumber daya air lainnya	Prosentase kegiatan partisipasi masyarakat dalam pengelolaan sungai dan SDA lainnya (Bag Perekonomian dan SDA)	20%	Sekretariat Daerah
1	03	32		Program Pengaturan Jasa Konstruksi	Terwujudnya pengaturan jasa konstruksi dengan baik	20%	Sekretariat Daerah
1	03	32	01	Sosialisasi dan diseminasi peraturan perundang-undangan jasa konstruksi dan peraturan lainnya yang terkait	Prosentase jumlah sosialisasi dan diseminasi perturan perundang-undangan yang direncanakan (Bag. Adpem)	20%	Sekretariat Daerah
1	03	32	02	Pengaturan dan Penyelenggaraan Ijin Usaha Jasa Konstruksi	Terselesainya izin jasa konstruksi selama satu tahun (Bag. Adpem)	20%	Sekretariat Daerah
1	03	33		Program Pemberdayaan Jasa Konstruksi	Meningkatnya upaya pemberdayaan jasa konstruksi	20%	Sekretariat Daerah

Kode Urusan		Kode Program/ Kegiatan		Bidang Urusan Pemerintah Daerah dan Program / Kegiatan	Sasaran Program / Kegiatan	Target	Organisasi
-1-		-2-			-3-	-4-	-5-
1	03	33	01	Pemberdayaan penyedia jasa konstruksi (badan usaha)	Prosentase pemberdayaan badan usaha penyedia jasa konstruksi (Bag. Adpem)	20%	Sekretariat Daerah
1	03	34		Program Pengawasan Jasa Konstruksi	Terwujudnya pengawasan jasa konstruksi secara efektif	20%	Sekretariat Daerah
1	03	34	01	Pengawasan tertib penyelenggaraan jasa konstruksi	Prosentase pengawasan tertib penyelenggaraan jasa konstruksi (Bag. Adpem)	20%	Sekretariat Daerah
				PERENCANAAN PEMBANGUNAN		20%	Sekretariat Daerah
1	06	15		Program Pengembangan Data/ Informasi	Berkembangnya data/informasi	20%	Sekretariat Daerah
1	06	15	02	penyusunan dan pengumpulan data/ informasi kebutuhan penyusunan dok. Perencanaan	Prosentase tersusunnya data base pelaksanaan kegiatan pembangunan (Bag. Adm Pembangunan), prosentase tersusunnya data base Pelaksanaan kegiatan Pembangunan (Bag. Ad Pem)	20%	Sekretariat Daerah
1	06	17		Program Pengembangan Wilayah Perbatasan	Berkembangnya wilayah perbatasan	20%	Sekretariat Daerah
1	06	17	01	Koordinasi penetapan rencana tata ruang perbatasan	Prosentase terselenggaranya fasilitasi penyelesaian sengketa tanah (bag. Pemerintahan)	20%	Sekretariat Daerah
1	06	21		Program Perencanaan Pembangunan Daerah	Terwujudnya perencanaan pembangunan daerah	20%	Sekretariat Daerah
1	06	21	12	Koordinasi penyusunan LKPJ	Persentase jumlah produk-produk LKPJ terhadap seluruh kebutuhan produk LKPJ dan suplemen LPPD yang direncanakan (Bag. Pemerintahan)	20%	Sekretariat Daerah
1	06	21	13	Monitoring, Evaluasi, pengendalian dan pelaporan pelaksanaan rencana pembangunan daerah	Buku laporan pengendalian pembangunan (Bag. Adm. Pemb)	20%	Sekretariat Daerah
1	09			PERTANAHAN		20%	Sekretariat Daerah
1	09	17		Program penyelesaian konflik-konflik pertanahan		20%	Sekretariat Daerah
1	09	17	01	Fasilitasi penyelesaian konflik-konflik pertanahan	Prosentase tertanganinya konflik pertanahan	20%	Sekretariat Daerah
1	11			PEMBERDAYAAN PEREMPUAN		20%	Sekretariat Daerah
1	11	15		Program Keserasian Kebijakan Peningkatan Kualitas Anak dan Perempuan	Terwujudnya keserasian kebijakan peningkatan kualitas anak dan perempuan	20%	Sekretariat Daerah
1	11	15	01	Perumusan kebijakan peningkatan kualitas hidup perempuan di bidang ilmu pengetahuan dan teknologi	jumlah kebijakan yang dibuat (bag. Kesra)	20%	Sekretariat Daerah
1	11	15	02	Perumusan kebijakan peningkatan peran dan posisi perempuan di bidang politik dan jabatan publik	jumlah kebijakan yang dibuat (bag. Kesra)	20%	Sekretariat Daerah
1	11	15	06	Koordinasi perencanaan, pelaksanaan, pemantauan, dan evaluasi program pembangunan pemberdayaan perempuan serta kesejahteraan dan perlindungan anak.	Terkoordinasinya perencanaan, pelaksanaan, pemantauan & evaluasi program pembangunan pemberdayaan perempuan serta kesejahteraan & perlindungan anak. (Bag. kesra)	20%	Sekretariat Daerah
1	11	16		Program Penguatan kelembagaan Pengarusutamaan Gender dan Anak	Terwujudnya penguatan kelembagaan pengarusutamaan gender dan anak	20%	Sekretariat Daerah
1	11	16	01	Advokasi dan fasilitasi PUG bagi Perempuan	Meningkatnya keberdayaan perempuan dalam wira usaha guna penguatan ekonomi keluarga (Bag. kesra)	20%	Sekretariat Daerah
1	11	16	05	Penguatan kelembagaan Pengarusutamaan Gender dan Anak	terlambatnya institusi pengelola PUG dan anak (bag. kesra)	20%	Sekretariat Daerah
1	11	16	06	Peningkatan kapasitas dan jaringan kelembagaan pemberdayaan perempuan dan anak	Berfungsinya jaringan pemberdayaan perempuan & kesejahteraan serta perlindungan anak (Bag. kesra)	20%	Sekretariat Daerah
1	13			SOSIAL		20%	Sekretariat Daerah
1	13	16		Program Pelayanan dan Rehabilitasi Kesejahteraan Sosial	Terwujudnya pelayanan dan rehabilitasi kesejahteraan sosial	20%	Sekretariat Daerah

Kode Urusan		Kode Program/ Kegiatan		Bidang Urusan Pemerintah Daerah dan Program / Kegiatan	Sasaran Program / Kegiatan	Target	Organisasi
-1-				-2-	-3-	-4-	-5-
1	13	16	07	Peningkatan kualitas pelayanan, sarana dan prasarana rehabilitasi kesejahteraan sosial bagi PMKS PGOT dan WTS (Bagian Kesra)	Prosentase koordinasi peningkatan kualitas pelayanan sarpras rehabilitasi kesra, terehabilitasinya pasien asikotis (sakit jiwa), terabilitasinya PMKS serta terlaksananya penanggulangan penjarangan PGOT, WTS, rehab lansia non potensial	20%	Sekretariat Daerah
1	13	16	09	Koordinasi perumusan kebijakan dan sinkronisasi pelaksanaan upaya-upaya penanggulangan kemiskinan dan penurunan kesenjangan (Bagian Perekonomian dan SDA)	Terlaksananya monitoring dan evaluasi bantuan pengiriman/langsir, sosialisasi/rakor, konsultasi dan pelaporan	20%	Sekretariat Daerah
1	16			PENANAMAN MODAL DAERAH		20%	Sekretariat Daerah
1	16	15		Program Peningkatan Promosi dan Kerjasama Investasi	Meningkatnya promosi dan kerjasama investasi	20%	Sekretariat Daerah
1	16	15	01	Peningkatan fasilitasi terwujudnya kerjasama strategis antara usaha besar dan Usaha Kecil Menengah	Terwujudnya pelaksanaan kegiatan fasilitasi kerjasama strategis antara usaha besar dan Usaha Kecil Menengah (Bag.Perekonomian & SDA)	20%	Sekretariat Daerah
1	16	15	05	Koordinasi perencanaan dan pengembangan penanaman modal	Terwujudnya pelaksanaan rakor dibidang penanaman modal dan rakor/mengikuti pameran, monitoring, evaluasi dan pelaporan pameran yang dapat menunjang investasi daerah (Bag.Perekonomian & SDA)	20%	Sekretariat Daerah
1	16	15	08	Peningkatan kegiatan pemantauan, pembinaan dan pengawasan pelaksanaan penanaman modal	Terwujudnya pelaksanaan pemantauan, pembinaan dan pengawasan terhadap pengusaha di Kab. Pematang, Terselenggaranya Bintek bidang perkreditan untuk pegawai perusda yang dapat terlaksana, dan Terlaksananya pembinaan dan pelaporan dalam peningkatan kinerja perusda (Bag.Perekonomian & SDA)	20%	Sekretariat Daerah
1	18			PEMUDA DAN OLAH RAGA		20%	Sekretariat Daerah
1	18	16		Program Peningkatan Peran Serta Kepemudaan	Meningkatnya peran serta kepemudaan	20%	Sekretariat Daerah
1	18	16	05	Penyuluhan pencegahan penggunaan narkoba dikalangan generasi muda	Jumlah penyuluhan pencegahan narkoba bagi pemuda (bag kesra)	20%	Sekretariat Daerah
1	18	20		Program Pembinaan dan Pemasayarakatan Olah Raga	Terwujudnya pembinaan dan pemasayarakatan olah raga	20%	Sekretariat Daerah
1	18	20	04	Pembinaan cabang olah raga prestasi di tingkat daerah	Jumlah cabang olah raga yang terfasilitasi (bag kesra)	20%	Sekretariat Daerah
1	18	20	07	Pemassalan olah raga bagi pelajar, mahasiswa dan masyarakat	Jumlah kegiatan olah raga massal (bag. Kesra)	20%	Sekretariat Daerah
1	19			KESATUAN BANGSA DAN POLITIK DALAM NEGERI		20%	Sekretariat Daerah
1	19	17		Pengembangan Wawasan Kebangsaan	Berkembangnya wawasan kebangsaan	20%	Sekretariat Daerah
1	19	17	01	Peningkatan toleransi dan kerukunan dalam kehidupan beragama	Jumlah pengajian rutin yang diselenggarakan (bag. Kesra)	20%	Sekretariat Daerah
1	19	17	03	Peningkatan kesadaran masyarakat akan nilai-nilai luhur budaya bangsa	Prosentase terlaksananya Hari Jadi Kabupaten (Bag. Organisasi)	20%	Sekretariat Daerah
1	19	17	04	Peningkatan semangat kerja dan wawasan kebangsaan	Jumlah kegiatan olahraga dan seni (bag. Kesra)	20%	Sekretariat Daerah
1	19	18		Program kemitraan pengembangan wawasan kebangsaan	Terwujudnya kemitraan pengembangan wawasan kebangsaan	20%	Sekretariat Daerah
1	19	18	01	Fasilitasi pencapaian Halaqoh dan berbagai forum keagamaan lainnya dalam upaya peningkatan wawasan kebangsaan	Prosentase jumlah TKHD TPHD (Bag. Kesra)	20%	Sekretariat Daerah
1	19	18	02	Seminar, talk show, diskusi peningkatan wawasan kebangsaan	Prosentase jumlah kegiatan yang dilaksanakan (Bag. Kesra)	20%	Sekretariat Daerah
1	19	18	03	Pentas seni dan budaya, festival, lomba cipta dalam upaya peningkatan wawasan kebangsaan	Prosentase jumlah festival yang dilaksanakan (Bag. Kesra)	20%	Sekretariat Daerah
1	20			OTONOMI DAERAH, PEMERINTAHAN UMUM, ADMINISTRSI KEUANGAN DAERAH, PERANGKAT DAERAH, KEPEGAWAIAN, DAN PERSANDIAN		20%	Sekretariat Daerah
1	20	01		Program Pelayanan Administrasi Perkantoran	Tersedianya pelayanan administrasi perkantoran untuk meningkatkan kinerja terhadap kebutuhan	20%	Sekretariat Daerah

Kode Urusan		Kode Program/ Kegiatan		Bidang Urusan Pemerintah Daerah dan Program / Kegiatan	Sasaran Program / Kegiatan	Target	Organisasi
-1-				-2-	-3-	-4-	-5-
1	20	01	01	Penyediaan jasa surat-menyurat	Prosentase jumlah surat yang tersampaikan dengan baik dan benar (Bag. Umum)	20%	Sekretariat Daerah
1	20	01	02	Penyediaan jasa komunikasi, sumber daya air dan listrik	Terbaiknya Rekening listrik, air dan telpon (Bag. Umum)	20%	Sekretariat Daerah
1	20	01	06	Penyediaan jasa pemeliharaan dan perizinan kendaraan dinas / operasional	Terbayarnya Pajak kendaraan (Bag. Umum)	20%	Sekretariat Daerah
1	20	01	07	Penyediaan jasa administrasi keuangan	Prosentase terlaksananya administrasi keuangan SKPD Setda (Bag. Keu)	20%	Sekretariat Daerah
1	20	01	08	Penyediaan jasa kebersihan kantor	Prosentase jumlah tenaga dan peralatan kebersihan yang tersedia (Bag. Umum)	20%	Sekretariat Daerah
1	20	01	10	Penyediaan alat tulis kantor	Prosentase tersedianya alat tulis kantor (Bag. Umum)	20%	Sekretariat Daerah
1	20	01	11	Penyediaan barang cetak dan penggandaan	Prosentase tersedianya barang cetak dan penggandaan (Bag. Umum)	20%	Sekretariat Daerah
1	20	01	12	Penyediaan komponen instalasi listrik / penerangan bangunan kantor	Komponen listrik (Bag. Umum)	20%	Sekretariat Daerah
1	20	01	13	Penyediaan peralatan dan perlengkapan kantor	Tersedianya peralatan dan perlengkapan kantor,PABX (bag. Umum)	20%	Sekretariat Daerah
1	20	01	14	Penyediaan peralatan rumah tangga	Prosentase peralatan rumah tangga yang tersedia (Bag. Umum)	20%	Sekretariat Daerah
1	20	01	15	Penyediaan bahan bacaan dan peraturan perundang-undangan	Prosentase jumlah bahan bacaan dan Peraturan Perundang-Undangan yang disediakan.(Bag. Umum)	20%	Sekretariat Daerah
1	20	01	16	Penyediaan bahan logistik kantor	Jumlah logistik kantor yang tersedia. (Bag. Umum)	20%	Sekretariat Daerah
1	20	01	17	Penyediaan makan dan minum	Jumlah makanan dan minuman yang tersedia. (Bag. Umum)	20%	Sekretariat Daerah
1	20	01	18	Rapat-rapat koordinasi dan konsultasi ke luar daerah	Prosentase rapat koordinasi dan konsultasi ke luar daerah yang terlaksana dengan baik (Bag. Umum)	20%	Sekretariat Daerah
1	20	01	19	Penyediaan Jasa Keamanan	Prosentase tersedianya jasa kewanaman (Bag. Umum)	20%	Sekretariat Daerah
1	20	01	26	Penyediaan jasa jaminan pemeliharaan kesehatan non PNS	Prosentase terlaksananya pemeliharaan kesehatan KDH dan Wa KDH (Bag. Umum)	20%	Sekretariat Daerah
1	20	02		Program Peningkatan Sarana dan Prasarana Aparatur	Meningkatnya sarana prasarana aparatur untuk menunjang peningkatan kinerja terhadap kebutuhan	20%	Sekretariat Daerah
1	20	02	06	Pengadaan perlengkapan rumah jabatan / dinas	Prosentase perlengkapan sistim pengamanan rumah jabatan/dinas dan perlengkapan rumah jabatan/dinas (Bag.Umum)	20%	Sekretariat Daerah
1	20	02	07	Pengadaan perlengkapan gedung kantor	Prosentase pengadaan sarprasa ketata usahaan dan perlengkapan gedung kantor (Bag.Umum)	20%	Sekretariat Daerah
1	20	02	08	Pengadaan peralatan rumah jabatan / dinas	Prosentase pengadaan peralatan rumah jabatan/dinas dan Sistim pengembangan alat kewanaman rumah jabatan/dinas (Bag.Umum)	20%	Sekretariat Daerah
1	20	02	09	Pengadaan peralatan gedung kantor	Jumlah peralatan gedung kantor yang tersedia (Bag. Umum), Jumlah Peralatan gedung kantor yg tersedia (Lemari arsip, alat penghancur kertas dll) (Bag. Hukum)	20%	Sekretariat Daerah
1	20	02	10	Pengadaan mebeleur	Prosentase jumlah mebeleur yang dapat disediakan (Bag. Umum) dan UPJDI Kec/desa (Bag.Hukum)	20%	Sekretariat Daerah
1	20	02	11	Pengadaan komputer dan perlengkapannya	prosentase tersedianya komputer dan perlengkapannya terhadap jumlah yang dibutuhkan (Bag. Umum)	20%	Sekretariat Daerah
1	20	02	15	Pengadaan tanah operasional pemerintah daerah	prosentase tersedianya tanah operasional pemda (Bag. Pemerintahan)	20%	Sekretariat Daerah
1	20	02	20	Pemeliharaan rutin / berkala rumah jabatan	Prosentase pemeliharaan rutin/berkala rumah jabatan (Bag.Umum)	20%	Sekretariat Daerah
1	20	02	21	Pemeliharaan rutin / berkala rumah dinas	Prosentase pemeliharaan rutin/berkala rumah dinas/tata tempat konsumsi/jamuan dan penerimaan tamu (Bag.Umum)	20%	Sekretariat Daerah
1	20	02	22	Pemeliharaan rutin / berkala gedung kantor	Prosentase pemeliharaan rutin/berkala gedung kantor (Bag.Umum)	20%	Sekretariat Daerah
1	20	02	23	Pemeliharaan rutin / berkala mobil jabatan	Prosentase pemeliharaan rutin/berkala mobil jabatan KDH dan WKDH (Bag.Umum)	20%	Sekretariat Daerah
1	20	02	24	Pemeliharaan rutin / berkala kendaraan dinas / operasional	Prosentase pemeliharaan rutin/berkala kendaraan dinas / operasional di lingkungan Setda (Bag.Umum)	20%	Sekretariat Daerah
1	20	02	25	Pemeliharaan rutin/ berkala perlengkapan rumah jabatan	Prosentase pemeliharaan rutin/berkala perlengkapan rumah jabatan (Bag.Umum)	20%	Sekretariat Daerah
1	20	02	26	Pemeliharaan rutin/ berkala perlengkapan gedung kantor	Prosentase pemeliharaan rutin/berkala perlengkapan gedung kantor (Bag.Umum)	20%	Sekretariat Daerah
1	20	02	27	Pemeliharaan rutin/berkala peralatan rumah jabatan/dinas	Prosentase pemeliharaan rutin/berkala peralatan rumah jabatan (Bag. Umum)		Sekretariat Daerah
1	20	02	28	Pemeliharaan rutin/ berkala peralatan gedung kantor	Prosentase pemeliharaan rutin/berkala peralatan gedung kantor (Bag.Umum)	20%	Sekretariat Daerah
1	20	02	29	Pemeliharaan rutin/ berkala mebeleur	Prosentase pemeliharaan rutin/berkala mebeleur (Bag.Umum)	20%	Sekretariat Daerah
1	20	03		Program Peningkatan Disiplin Aparatur	Terwujudnya peningkatkan disiplin aparatur	20%	Sekretariat Daerah

Kode Urusan		Kode Program/ Kegiatan		Bidang Urusan Pemerintah Daerah dan Program / Kegiatan	Sasaran Program / Kegiatan	Target	Organisasi
-1-		-2-		-3-	-4-	-5-	
1	20	03	02	Pengadaan pakaian dinas dan kelengkapannya	PSH; PSL; PDH; PDU; PKD; OR (bag. Umum), jumlah KTP dengan PNS yg membutuhkan (Bag.Organisasi), Terpenuhinya pakaian dinas an perlengkapan bagi kary. Bag.Hukum (Bag.Hukum)	20%	Sekretariat Daerah
1	20	03	05	Pengadaan pakaian khusus hari-hari tertentu	Batik Pml; Lurik ATBM; Busana Muslim; Nasional (Bag.Umum), Jumlah pakaian dinas hari tertentu yg disediakan (Bag. Hukum)	20%	Sekretariat Daerah
1	20	05		Program Peningkatan Kapasitas Sumber Daya Aparatur	Terwujudnya peningkatan kapasitas sumberdaya aparatur	20%	Sekretariat Daerah
1	20	05	02	Sosialisasi peraturan perundang-undangan	Prosentase jumlah pegawai yang mengikuti sosialisasi (Bag. Hukum)	20%	Sekretariat Daerah
1	20	05	03	Bimbingan teknis implementasi peraturan perundang-undangan	Prosentase jumlah pegawai yang mengikuti bintek (Bag. Hukum)	20%	Sekretariat Daerah
1	20	05	04	Pelatihan teknis pelaksanaan tupoksi	Prosentase jumlah pegawai yang mengikuti seminar, workshop terkait dengan pelaksanaan tupoksi (Bag. Hukum)	20%	Sekretariat Daerah
1	20	05	05	Pengiriman pegawai pada seminar workshop terkait dengan pelaksanaan tupoksi	Prosentase jumlah pegawai yang mengikuti seminar, workshop terkait dengan pelaksanaan tupoksi (Bag. Hukum)	20%	Sekretariat Daerah
1	20	06		Program Peningkatan Pengembangan Sistem Pelaporan Capaian Kinerja dan Keuangan	Tersusunnya laporan capaian kinerja dan keuangan lima tahunan	20%	Sekretariat Daerah
1	20	06	01	Penyusunan laporan capaian kinerja dan ikhtisar realisasi kinerja SKPD	Prosentase jumlah buku laporan capaian kinerja dan keuangan Pemerintah Kabupaten Pemalang, laporan capaian kinerja dan keuangan Setda Kabupaten Pemalang, buku memory jabatan Sekda dan buku penetapan kinerja yang tersusun dengan jumlah SKPD (Bag.Organisasi)	20%	Sekretariat Daerah
1	20	06	02	Penyusunan pelaporan keuangan semesteran	Laporan keuangan semesteran Setda Kab. Pemalang yang telah tersusun (Bag. Keu)	20%	Sekretariat Daerah
1	20	06	03	Penyusunan pelaporan prognosis realisasi anggaran	Laporan keuangan prognosis dan realisasi anggaran yang telah tersusun (Bag. Keu)	20%	Sekretariat Daerah
1	20	06	04	Penyusunan laporan keuangan akhir tahun	Laporan keuangan akhir tahun Setda (Bag. Keu)	20%	Sekretariat Daerah
1	20	09		Program Peningkatan Perencanaan dan Penganggaran SKPD	Terwujudnya peningkatan perencanaan dan penganggaran SKPD	20%	Sekretariat Daerah
1	20	09	01	Penyusunan data base perencanaan SKPD	Prosentase dokumen penganggaran berupa RKA, DPA dan DPPA Setda dengan jumlah bagian di lingkungan Setda Kab.Pemalang (Bag.Keuangan)	20%	Sekretariat Daerah
1	20	09	02	Penyusunan dokumen perencanaan dan penganggaran SKPD	Prosentase jumlah buku rencana kerja Setda dengan jumlah bagian di lingkungan Setda Kab.Pemalang (Bag.Keuangan)	20%	Sekretariat Daerah
1	20	16		Program Peningkatan Pelayanan Kedinasan Kepala Daerah/Wakil Kepala Daerah	Meningkatnya pelayanan kedinasan kepala daerah/wakil kepala daerah	20%	Sekretariat Daerah
1	20	16	01	Dialog/ audiensi dengan tokoh-tokoh masyarakat, pimpinan/ anggota Orsos dan Ormas	Prosentase jumlah rata-rata dialog/ audiensi dengan tokoh-tokoh masyarakat, pimpinan/ anggota Orsos dan Ormas yang dilaksanakan (Bag.Umum)	20%	Sekretariat Daerah
1	20	16	02	Penerimaan kunjungan kerja pejabat negara/ departemen lembaga pemerintah non departemen / luar negeri	Prosentase terlaksananya penerimaan kunjungan kerja (Bag.Umum)	20%	Sekretariat Daerah
1	20	16	03	Rapat koordinasi unsur Muspida	Prosentase jumlah rapat koordinasi unsur Muspida dapat yang dilaksanakan (Bag.Umum)	20%	Sekretariat Daerah
1	20	16	04	Rapat koordinasi pejabat pemerintah daerah	Prosentase terselenggaranya rapat koordinasi pejabat pemerintah daerah dan rapat koordinasi pada bag. Tapem (Bag.Pemerintahan)	20%	Sekretariat Daerah
1	20	16	05	Kunjungan kerja / inspeksi Kepala Daerah / Wakil Kepala Daerah	Prosentase kunjungan kerja Kepala Daerah dan Wakil Kepala Daerah yang dilaksanakan (Bag.Umum)	20%	Sekretariat Daerah
1	20	16	06	Koordinasi dengan pemerintah pusat dan pemerintah daerah lainnya	Prosentase koordinasi dengan pemerintah pusat dan pemerintah daerah lainnya yang dilaksanakan (Bag.Umum)	20%	Sekretariat Daerah
1	20	16	07	Peningkatan Semangat kerja dan nasionalisme aparatur pemerintah daerah	Prosentase jumlah kegiatan peringatan hari ulang tahun kemerdekaan RI (Bag.Organisasi)	20%	Sekretariat Daerah
1	20	16	09	Penyelenggaraan protokoler Kepala Daerah	Prosentase tugas keprotokolan terhadap kegiatan pemerintah (Bag. Humas)	20%	Sekretariat Daerah
1	20	16	10	Penyusunan materi sambutan kepala daerah / wakil kepala daerah	Penyusunan materi rapat koordinasi dan naskah sambutan KDH/wakil KDH (Bag. Tapem)	20%	Sekretariat Daerah
1	20	17		Program Sistem dan Prosedur Pengelolaan Keuangan Daerah	Terwujudnya peningkatan dan pengembangan pengelolaan keuangan daerah	20%	Sekretariat Daerah

Kode Urusan		Kode Program/ Kegiatan		Bidang Urusan Pemerintah Daerah dan Program / Kegiatan	Sasaran Program / Kegiatan	Target	Organisasi
-1-		-2-		-3-	-4-	-5-	
1	20	17	04	Penyusunan sistem dan prosedur pengelolaan keuangan daerah	Persentase penerbitan pedoman pelaksanaan pengadaan barang/jasa pemerintah dan pelaksanaan kontrak (Bag. Pengendalian Pembangunan)	20%	Sekretariat Daerah
1	20	17	16	Peningkatan manajemen aset/barang daerah	Terlaksananya manajemen aset (Bag. Umum)	20%	Sekretariat Daerah
1	20	17	19	Intensifikasi dan Ekstensifikasi Sumber-Sumber Pendapatan Daerah	Pelaksanaan lelang eks bondo desa Pelaksanaan penggantian tanah kas desa dan tanah pengganti USB (Bag. Tapem)	20%	Sekretariat Daerah
1	20	19		Program Pembinaan dan fasilitasi pengelolaan keuangan desa	Meningkatnya pembinaan dan fasilitasi pengelolaan keuangan desa	20%	Sekretariat Daerah
1	20	19	04	Fasilitasi penyelenggaraan administrasi keuangan desa/kelurahan	Penyusunan Pedum ADD, tunjangan kades dan pernakat desa dan bantuan kelurahan, pembinaan aparatur pemerintah desa dalam bidang administrasi, evaluasi laporan penyelenggaraan pemerintahan desa (Bag. Pemerintahan)	20%	Sekretariat Daerah
1	20	20		Program Peningkatan Sistem pengawasan internal dan pengendalian pelaksanaan kebijakan KDH	Meningkatnya sistem pengawasan internal dan pengendalian pelaksanaan kebijakan KDH	20%	Sekretariat Daerah
1	20	20	07	Koordinasi pengawasan yang lebih komprehensif	Prosentase tersusunya buku laporan kormonev Impres Nomor 5 Tahun 2004 (Bag. Organisasi)	20%	Sekretariat Daerah
1	20	22		Program Penataan dan penyempurnaan kebijakan sistem dan prosedur pengawasan	Terwujudnya penataan dan penyempurnaan kebijakan sistem	20%	Sekretariat Daerah
1	20	22	02	Penyusunan kebijakan sistem dan prosedur pengawasan	Prosentase jumlah laporan waskat dengan jumlah SKPD (Bag. Organisasi)	20%	Sekretariat Daerah
1	20	23		Program optimalisasi pemanfaatan teknologi informasi	Meningkatnya optimalisasi pemanfaatan teknologi informasi	20%	Sekretariat Daerah
1	20	23	01	Penyusunan sistem informasi terhadap layanan publik	Prosentase tersusunnya Sistem Informasi Pemerintahan Desa (SIMPEMDES) pada Bag. Tapem dan Sistem Informasi Manajemen Ketatausahaan (Bag. Umum)	20%	Sekretariat Daerah
1	20	23	03	Fasilitasi pelaksanaan layanan pengadaan barang dan jasa secara elektronik	Prosentase terlaksananya fasilitasi layanan pengadaan barang dan jasa secara elektronik (Bag. Ad Pem)	20%	Sekretariat Daerah
1	20	24		Program Mengintensifkan Penanganan Pengaduan Masyarakat	Meningkatnya intensifikasi penanganan pengaduan masyarakat	20%	Sekretariat Daerah
1	20	24	02	Pembentukan Unit Bantuan Hukum	Prosentase jumlah Perkara yang selesai (Bag. Hukum)	20%	Sekretariat Daerah
1	20	24	03	Fasilitasi partisipatif masyarakat bidang pemerintahan, pembangunan & sosial kemasyarakatan	Prosentase terlaksananya rakor antara komponen jajaran Pemkab dengan terkait (bag. Umum)	20%	Sekretariat Daerah
1	20	24	04	Pembinaan kepada lembaga pelayanan publik	Prosentase laporan hasil evaluasi pelayanan publik dengan jumlah SKPD (Bag. Organisasi)	20%	Sekretariat Daerah
1	20	24	05	Koordinasi kecamatan dan desa	Prosentase koordinasi pendampingan pelaksanaan kegiatan rakor dinas kades (Bag. Tapem)	20%	Sekretariat Daerah
1	20	24	06	Fasilitasi penanganan pengaduan masyarakat	Prosentase terlaksananya fasilitasi penanganan pengaduan masyarakat melalui SMS centre (Bag. Organisasi)	20%	Sekretariat Daerah
1	20	25		Program Peningkatan kerjasama Antar Pemerintah Daerah	Meningkatnya kerjasama antar pemerintah daerah	20%	Sekretariat Daerah
1	20	25	03	Fasilitasi/pembentukan kerjasama antar daerah di bidang hukum	Prosentase terselenggaranya fasilitasi / pembentukan kerjasama antar daerah di bidang hukum (Bag. Hukum)	20%	Sekretariat Daerah
1	20	25	05	Forum komunikasi pendayagunaan aparatur daerah	Prosentase jumlah peserta Forkompanda dengan jumlah SKPD (Bag. Organisasi)	20%	Sekretariat Daerah
1	20	26		Program Penataan Perundang-undangan	Tertatanya peraturan perundang-undangan	20%	Sekretariat Daerah
1	20	26	02	Penyusunan Rencana Kerja Rancangan Peraturan perundang-undangan	Jumlah prolegda yang disusun (Bag. Hukum)	20%	Sekretariat Daerah
1	20	26	03	Legislasi rancangan peraturan perundang-undangan	jumlah pra raperda menjadi Raperda serta jumlah raperda menjadi perda yang ditetapkan menjadi perda (Bag. Hukum)	20%	Sekretariat Daerah
1	20	26	04	Fasilitasi, sosialisasi peraturan perundang-undangan (sosialisasi ranham);	Jumlah peserta yang mengikuti Sosialisasi kadarkum (Bag. Hukum)	20%	Sekretariat Daerah

Kode Urusan		Kode Program/ Kegiatan		Bidang Urusan Pemerintah Daerah dan Program / Kegiatan	Sasaran Program / Kegiatan	Target	Organisasi
-1-		-2-		-3-	-4-	-5-	
1	20	26	05	Publikasi peraturan perundang-undangan (Peningkatan pengelolaan PJDI Hukum pada bagian hukum)	Peningkatan pengelolaan PJDI Hukum pada bagian hukum, Pembentukan dan pembinaan kadarkum, pengadaan buku UPJDI (Bag.Hukum)	20%	Sekretariat Daerah
1	20	26	06	Kajian peraturan perundang-undangan terhadap peraturan perundang yang baru, lebih tinggi dan keserasian antar peraturan perundang undangan daerah (produk hukum daerah)	jumlah produk hukum daerah dan peraturan desa yang dikaji (Bag.Hukum)	20%	Sekretariat Daerah
1	20	26	07	Penyusunan Kelengkapan Peraturan Kelembagaan Pemerintah Daerah	Prosentase jumlah peraturan perundang-undangan, profil kelembagaan organisasi perangkat daerah, struktur organisasi, serta tersedianya tentang tata naskah dinas (Bag.Organisasi)	20%	Sekretariat Daerah
1	20	26	12	Fasilitasi penyusunan regulasi di tingkat desa/kelurahan	Prosentase terselenggaranya fasilitasi penyusunan regulasi di tingkat desa/kelurahan (Bag.Pemerintahan)	20%	Sekretariat Daerah
1	20	26	14	Fasilitas penyuluhan hukum	Prosentase penyuluhan hukum (Bag.Hukum)	20%	Sekretariat Daerah
1	20	28		Program Peningkatan dan Pengembangan Penyelenggaraan Pemerintahan Daerah	Terwujudnya peningkatan dan pengembangan penyelenggaraan pemerintahan daerah	20%	Sekretariat Daerah
1	20	28	02	Fasilitasi penyelenggaraan pemilihan kepala desa	Prosentase terpilihnya Kepala desa definitif (Bag. Pemerintahan)	20%	Sekretariat Daerah
1	20	28	03	Koordinasi penyelenggaraan pelayanan publik	Prosentase terselenggaranya rakor pelayanan publik, tersertifikasinya ISO bagi unit pelayanan publik di Kabupaten Pemalang, pengadaan buku pedoman sistem dan prosedur pelayanan perijinan (Bag.Organisasi)	20%	Sekretariat Daerah
1	20	30		Peningkatan Kapasitas Pemerintah Kecamatan	Meningkatnya kapasitas pemerintah kecamatan	20%	Sekretariat Daerah
1	20	30	01	Pembinaan administrasi pemerintah kecamatan	Prosentase peningkatan wawasan administrasi dan tugas-tugas di kecamatan (Bag. Tapem)	20%	Sekretariat Daerah
1	20	33		Program pembinaan dan pengembangan aparatur	Meningkatnya pembinaan dan pengembangan aparatur	20%	Sekretariat Daerah
1	20	33	05	Pembangunan /pengembangan sistem informasi kepegawaian daerah	Prosentase validitas Data PNS di lingkungan Setda dan pembuatan stempel dinas (Bag. Organisasi)	20%	Sekretariat Daerah
1	20	33	06	Penyusunan instrumen analisis jabatan PNS	Prosentase tersusunnya buku ABK, Perbup tentang Penjabaran Tupoksi dan Uraian Tugas Jabatan Struktural, buku Perbup tentang Penjabaran Tupoksi dan Uraian Tugas Jabatan Fungsional (Bag. Organisasi)	20%	Sekretariat Daerah
1	20	33	21	Fasilitasi Urusan Kepegawaian	Prosentase jumlah KTP dengan PNS,buku kerja,tersusunnya profil kepegawaian (Bag. Organisasi)	20%	Sekretariat Daerah
1	21			URUSAN KETAHANAN PANGAN		20%	Sekretariat Daerah
1	21	15		Program Peningkatan Ketahanan Pangan		20%	Sekretariat Daerah
1	21	15	29	Peningkatan Produksi, Produktifitas dan Mutu Produk Perkebunan, Produk Pertanian	Prosentase upaya peningkatan Produksi, Produktifitas dan Mutu Produk Perkebunan, Produk Pertanian (cukai) bag. Perekonomian dan SDA	20%	Sekretariat Daerah
1	22			PEMBERDAYAAN MASYARAKAT DAN DESA		20%	Sekretariat Daerah
1	22	17		Program Peningkatan Partisipasi Masyarakat dalam Membangun Desa	Meningkatnya partisipasi masyarakat dalam membangun pedesaan	20%	Sekretariat Daerah
1	22	17	13	Pengadaan Tanah Kas Desa	Pelaksanaan penggantian tanah kas desa dan tanah pengganti USB (Bag. Tapem)	20%	Sekretariat Daerah
1	25			KOMUNIKASI DAN INFORMATIKA		20%	Sekretariat Daerah
1	25	15		Program Pengembangan Komunikasi, Informasi dan Media Massa	Berkembangnya komunikasi, informasi dan media masa	20%	Sekretariat Daerah
1	25	15	02	Pembinaan dan Pengembangan jaringan Komunikasi dan Informasi	Prosentase terlaksananya kegiatan santel (Bag. Umum)	20%	Sekretariat Daerah
1	25	15	03	Pembinaan dan Pengembangan Sumberdaya Komunikasi dan Informasi	Prosentase terlaksananya kegiatan santel (Bag. Umum)	20%	Sekretariat Daerah

Kode Urusan		Kode Program/ Kegiatan		Bidang Urusan Pemerintah Daerah dan Program / Kegiatan	Sasaran Program / Kegiatan	Target	Organisasi
-1-		-2-		-3-		-4-	-5-
1	25	15	05	Pengadaan alat studio dan komunikasi	Prosentase pengadaan alat studio terhadap kebutuhan sarana dan prasarana (Bag. Humas)	20%	Sekretariat Daerah
1	25	15	08	Pemeliharaan alat studio dan komunikasi	Prosentase pemeliharaan rutin/berkala alat studio dan komunikasi (bag. Humas)	20%	Sekretariat Daerah
1	25	17		Program Fasilitasi Peningkatan SDM Bidang Komunikasi dan informasi	Terfasilitasinya peningkatan SDM bidang komunikasi dan informasi	20%	Sekretariat Daerah
1	25	17	04	Asistensi/bimbingan teknis jurnalistik	Prosentase jumlah pegawai yang dilatih dalam bidang jurnalistik	20%	Sekretariat Daerah
1	25	17	09	Asistensi/bimbingan teknis dokumentasi dan audio visual	Prosentase jumlah pegawai yang mendapat pelatihan teknik dokumentasi dan audio visual	20%	Sekretariat Daerah
1	25	17	11	Sosialisasi Kehumasan bagi aparatur pemerintah kab. Pemalang	Prosentase terlaksananya sosialisasi kehumasan (bag. Humas)	20%	Sekretariat Daerah
1	25	18		Program kerjasama informasi dengan mas media	Berkembangnya kerjasama informasi dengan mas media	20%	Sekretariat Daerah
1	25	18	01	Penyebarluasan informasi pembangunan daerah	Prosentase penyebarluasan informasi penyelenggaraan kegiatan pemerintahan dan potensi daerah melalui media cetak, tv dan internet (bag. Humas)	20%	Sekretariat Daerah
1	25	18	02	Penyebarluasan informasi penyelenggaraan pemerintah daerah	Prosentase penyebarluasan informasi melalui pemberitaan radio (Bag. Humas), Pengadaan dokumentasi informasi dan kehumasan terhadap kegiatan dan pembangunan (Bag. Humas), Prosentase himpunan sambutan Bupati yang dpt diselesaikan (Bag. Humas)	20%	Sekretariat Daerah
1	25	18	03	Penyebarluasan informasi yang bersifat penyuluhan bagi masyarakat	Prosentase penyebaran informasi melalui radio, siaran keliling dan penerbitan majalah pemalang Ikhlas (bag. Humas)	20%	Sekretariat Daerah
1	25	20		Program Peningkatan Tata Laksana komunikasi dan Informatika	Meningkatnya tata laksana komunikasi dan informatika	20%	Sekretariat Daerah
1	25	20	12	Pengelolaan dan inventarisasi data dan penyajian informasi kebijakan pemerintah daerah	Jumlah data yang terolah dan terinventarisir	20%	Sekretariat Daerah
1	25	20	14	Pengelolaan program radio dan televisi daerah untuk masyarakat	Prosentase terbentuknya Dewan Direksi dan Dewan Pengawas LPPL Swara Widuri, penyelesaian ijin frekwensi LPPL swara widuri (bag. Humas)	20%	Sekretariat Daerah
URUSAN PILIHAN							
2	03			ENERGI DAN SUMBERDAYA MINERAL		20%	Sekretariat Daerah
2	03	15		Program Pembinaan dan Pengawasan Bidang Pertambangan	Meningkatnya pembinaan dan pengawasan bidang pertambangan	20%	Sekretariat Daerah
2	03	15	04	Koordinasi dan Pendataan tentang hasil Produksi di bidang pertambangan	Prosentase jumlah data potensi pelaku usaha distribusi migas yang telah terdata dari seluruh data potensi pelaku usaha distribusi migas yang ada (Bag Perek dan SDA)	20%	Sekretariat Daerah
SEKRETARIAT DPRD							
OTONOMI DAERAH, PEMERINTAHAN UMUM, ADMINISTRASI KEUANGAN DAERAH, PERANGKAT DAERAH, KEPEGAWAIAN DAN PERSANDIAN							
1	20	01		Program Pelayanan Administrasi Perkantoran	Tersedianya pelayanan administrasi perkantoran untuk meningkatkan kinerja terhadap kebutuhan	20%	Sekretariat DPRD
1	20	01	01	Penyediaan Jasa Surat Menyurat	Prosentase jumlah surat yang terkirim dengan baik pertahun	20%	Sekretariat DPRD
1	20	01	02	Penyediaan jasa komunikasi, sumber daya air dan listrik	Prosentase tersedianya kebutuhan jasa komunikasi, sumber daya air dan listrik terhadap kebutuhan keseluruhan	20%	Sekretariat DPRD
1	20	01	07	Penyediaan Jasa Administrasi Keuangan	Prosentase pelayanan administrasi kepada anggota Dewan dan staf yang dapat terselesaikan	20%	Sekretariat DPRD
1	20	01	08	Penyediaan Jasa Kebersihan Kantor	Prosentase jumlah ruangan kantor dan lingkungan yang terpelihara dibanding dengan jumlah ruangan yang ada	20%	Sekretariat DPRD
1	20	01	10	Penyediaan Alat Tulis Kantor	Prosentase terpenuhinya kebutuhan alat tulis kantor untuk administrasi	20%	Sekretariat DPRD

Kode Urusan	Kode Program/ Kegiatan	Bidang Urusan Pemerintah Daerah dan Program / Kegiatan	Sasaran Program / Kegiatan	Target	Organisasi		
-1-	-2-	-3-	-4-	-5-			
1	20	01	11	Penyediaan Barang Cetak dan Penggandaan	Prosentase terpenuhinya kebutuhan barang cetakan, penggandaan terhadap jumlah seluruh kebutuhan	20%	Sekretariat DPRD
1	20	01	12	Penyediaan Komponen Instalasi Listrik/Penerangan Bangunan Kantor	Prosentase ruangan kantor yang terpenuhi kebutuhan alat-alat listrik	20%	Sekretariat DPRD
1	20	01	13	Penyediaan peralatan dan perlengkapan kantor	Prosentase terpenuhinya peralatan dan perlengkapan kantor	20%	Sekretariat DPRD
1	20	01	15	Penyediaan Bahan Bacaan dan Peraturan Perundang-undangan	Prosentase terpenuhi bahan bacaan dan peraturan perundang-undangan bagi anggota DPRD	20%	Sekretariat DPRD
1	20	01	17	Penyediaan Makanan dan Minuman	Prosentase kebutuhan makanan dan minuman untuk pegawai, rapat-rapat dan tamu	20%	Sekretariat DPRD
1	20	01	18	Rapat-rapat Koordinasi dan Konsultasi ke Luar Daerah	Bahan pertimbangan/perbandingan dalam menentukan keputusan/kebijakan	20%	Sekretariat DPRD
1	20	01	19	Penyediaan jasa keamanan	Prosentase tersedianya jasa keamanan yang memadai	20%	Sekretariat DPRD
1	20	02		Program Peningkatan Sarana dan Prasarana Aparatur	Meningkatnya sarana prasarana aparatur untuk menunjang peningkatan kinerja terhadap kebutuhan	20%	Sekretariat DPRD
1	20	02	07	Pengadaan Perlengkapan Kantor	Prosentase pemenuhan kebutuhan perlengkapan kantor	20%	Sekretariat DPRD
1	20	02	09	Pengadaan Peralatan Kantor	Prosentase kebutuhan peralatan untuk kerja	20%	Sekretariat DPRD
1	20	02	21	Pemeliharaan Rutin/Berkala Rumah Dinas	Prosentase jumlah unit rumah dinas Ketua DPRD yang terpelihara	20%	Sekretariat DPRD
1	20	02	22	Pemeliharaan Rutin/Berkala Gedung Kantor	Prosentase jumlah ruangan Sekretariat DPRD yang terpelihara	20%	Sekretariat DPRD
1	20	02	24	Pemeliharaan Rutin/Berkala Kendaraan Dinas/Operasional	Prosentase jumlah kendaraan dinas/operasional yang terpelihara	20%	Sekretariat DPRD
1	20	02	26	Pemeliharaan Rutin/Berkala Peralatan Gedung Kantor	Prosentase terawatnya peralatan gedung kantor	20%	Sekretariat DPRD
1	20	02	27	Pemeliharaan Rutin/Berkala Perlengkapan Gedung Kantor	Prosentase terpeliharanya perlengkapan kantor	20%	Sekretariat DPRD
1	20	02	28	Pemeliharaan Rutin/Berkala Meubelair	Prosentase terpeliharanya meubelair	20%	Sekretariat DPRD
1	20	03		Program Peningkatan Disiplin Aparatur	Terwujudnya peningkatan disiplin aparatur	20%	Sekretariat DPRD
1	20	03	02	Pengadaan Pakaian Dinas beserta Perlengkapannya	Prosentase terpenuhinya pakaian dinas dan perlengkapan anggota dan staf	20%	Sekretariat DPRD
1	20	03	05	Pengadaan pakaian khusus hari-hari tertentu	Persentase jumlah pakaian dinas hari-hari tertentu yang disediakan	20%	Sekretariat DPRD
1	20	05		Program Peningkatan Kapasitas Sumber Daya Aparatur	Terwujudnya peningkatan kapasitas sumberdaya aparatur	20%	Sekretariat DPRD
1	20	05	02	Sosialisasi Peraturan Perundang-undangan	Prosentase pegawai yang mengikuti sosialisasi	20%	Sekretariat DPRD
1	20	05	03	Bimbingan Teknis Implementasi Peraturan Perundang-undangan	Prosentase pegawai yang Bintek dengan jumlah pegawai	20%	Sekretariat DPRD
1	20	06		Program Peningkatan Pengembangan Sistem Pelaporan Capaian Kinerja dan Keuangan	Tersusunya laporan capaian kinerja dan keuangan lima tahunan	20%	Sekretariat DPRD
1	20	06	01	Penyusunan Laporan Capaian Kinerja dan Ikhtisar Realisasi Kinerja SKPD dan Prasarana Publik	Prosentase laporan kinerja Sekretariat DPRD Th.2008 dan LKPJ, LPPD Th.2008	20%	Sekretariat DPRD
1	20	07		Program peningkatan perencanaan dan penganggaran SKPD	Terwujudnya peningkatan perencanaan dan penganggaran SKPD	20%	Sekretariat DPRD
1	20	07	02	Penyusunan dokumen perencanaan dan penganggaran SKPD	Prosentase tersusunnya Renja Sekretariat DPRD, RKA, DPA, DPPA Th.2009 dan RKA, DPA Th.2010	20%	Sekretariat DPRD
1	20	15		Peningkatan Kapasitas Lembaga Perwakilan Rakyat Daerah	Meningkatnya kapasitas lembaga perwakilan rakyat daerah	20%	Sekretariat DPRD
1	20	15	01	Pembahasan Rancangan Peraturan Daerah	Prosentase intensitas kegiatan pembahasan rancangan Perda	20%	Sekretariat DPRD
1	20	15	02	Hearing/Dialog dan Koordinasi dengan Pejabat Daerah dan Tokoh Masyarakat	Prosentase terlaksananya intensitas kegiatan hearing/dialog	20%	Sekretariat DPRD
1	20	15	03	Rapat-rapat Alat Kelengkapan Dewan	Prosentase terfasilitasinya kegiatan rapat-rapat alat-alat kelengkapan Dewan	20%	Sekretariat DPRD
1	20	15	04	Rapat-rapat Paripurna	Prosentase terpenuhinya rapat-rapat paripurna	20%	Sekretariat DPRD
1	20	15	05	Kegiatan Reses	Prosentase terlaksananya intensitas kegiatan reses	20%	Sekretariat DPRD
1	20	15	06	Kunjungan Kerja Pimpinan dan Anggota DPRD Dalam Daerah	Prosentase terlaksananya intensitas kunjungan kerja dalam daerah	20%	Sekretariat DPRD
1	20	15	07	Peningkatan Kapasitas Pimpinan dan Anggota DPRD	Prosentase terselenggaranya pelatihan bagi pimpinan dan anggota DPRD	20%	Sekretariat DPRD
1	20	15	09	Penyediaan Jasa Jaminan Pemeliharaan Kesehatan bagi Pimpinan dan Anggota DPRD (baru)	Prosentase jumlah keluarga anggota DPRD yang mendapatkan jaminan pemeliharaan kesehatan	20%	Sekretariat DPRD
1	20	15	10	Kunjungan Kerja Pimpinan dan Anggota DPRD ke Luar Daerah	Intensitas kunjungan kerja luar daerah yang dilaksanakan	20%	Sekretariat DPRD

Kode Urusan	Kode Program/ Kegiatan			Bidang Urusan Pemerintah Daerah dan Program / Kegiatan	Sasaran Program / Kegiatan	Target	Organisasi
-1-				-2-	-3-	-4-	-5-
1	20	02	05	Pengadaan kendaraan dinas / operasional	Prosentase kendaraan dinas / operasional	20%	DPPKAD
1	20	02	07	Pengadaan Perlengkapan Gedung Kantor	Prosentase terpenuhinya kebutuhan perlengkapan kantor	20%	DPPKAD
1	20	02	09	Pengadaan Peralatan Gedung Kantor	Prosentase jumlah jenis kebutuhan peralatan gedung kantor	20%	DPPKAD
1	20	02	10	Pengadaan mebeleur	Prosentase jumlah kebutuhan mebeleur	20%	DPPKAD
1	20	02	11	Pengadaan komputer dan perlengkapannya	Prosentase jumlah kebutuhan komputer terhadap kebutuhan	20%	DPPKAD
1	20	02	22	Pemeliharaan rutin / berkala Gedung Kantor	Prosentase tercukupinya kebutuhan pemeliharaan gedung kantor, gedung kridanggo dan gedung serbaguna, gedung kantor PKK, meningkatnya kualitas sarana dan prasarana aparatur melalui pemeliharaan fisik gedung kantor	20%	DPPKAD
1	20	02	23	Pemeliharaan rutin / berkala Mobil Jabatan	Prosentase tersedianya pemeliharaan mobil jabatan	20%	DPPKAD
1	20	02	24	Pemeliharaan rutin / berkala Kendaraan Dinas/Operasional	Prosentase kebutuhan pemeliharaan kendaraan dinas / Oprasional	20%	DPPKAD
1	20	02	26	Pemeliharaan rutin / berkala Perlengkapan Gedung Kantor	Prosentase pemeliharaan perlengkapan gedung kantor	20%	DPPKAD
1	20	02	28	Pemeliharaan rutin / berkala Peralatan Gedung Kantor	Prosentase pemeliharaan peralatan gedung kantor	20%	DPPKAD
1	20	02	29	Pemeliharaan rutin / berkala mebeleur	Prosentase pemeliharaan mebeleur	20%	DPPKAD
1	20	02	38	Pemeliharaan rutin berkala gedung kantor pengelolaan aset daerah	Prosentase meningkatnya kualitas sarana dan prasarana aparatur melalui pemeliharaan fisik gedung kantor,gedung kridanggo dan gedung serbaguna dan kantor PKK	20%	DPPKAD
1	20	02	45	Pemeliharaan rutin / berkala software dan sistim informasi	Prosentase tersedianya software Aplikasi sistem informasi manajemen daerah yang dapat berjalan dengan baik	20%	DPPKAD
1	20	03		Program Peningkatan Disiplin Aparatur	Terwujudnya peningakatan disiplin aparatur	20%	DPPKAD
1	20	03	05	Pengadaan pakaian khusus hari-hari tertentu	Persentase jumlah pakaian dinas hari-hari tertentu yang disediakan	20%	DPPKAD
1	20	05		Program Peningkatan Kapasitas Sumber Daya Aparatur	Terwujudnya peningkatan kapasitas sumberdaya aparatur	20%	DPPKAD
1	20	05	02	Sosialisasi peraturan perundang-undangan	Prosentase jumlah peserta diklat pada DPPKAD	20%	DPPKAD
1	20	06		Program Peningkatan Pengembangan Sistem Pelaporan Capaian Kinerja dan Keuangan	Tersusunnya laporan capaian kinerja dan keuangan lima tahunan	20%	DPPKAD
1	20	06	01	Penyusunan Laporan capaian Kinerja dan Ikhtisar realisasi kinerja	Prosentase terselebaikannya Laporan Capaian Kinerja dan Keuangan	20%	DPPKAD
1	20	06	02	Penyusunan Pelaporan Keuangan semesteran	Prosentase terselebaikannya laporan semesteran SKPD dan Pemerintah Daerah	20%	DPPKAD
1	20	06	03	Penyusunan Pelaporan Prognosis realisasi anggaran	Prosentase tersedianya laporan perkiraan realisasi pendapatan dan belanja SKPD dan Belanja Pemerintah Daerah	20%	DPPKAD
1	20	06	04	Penyusunan Pelaporan Keuangan akhir tahun	Prosentase tersedianya laporan akhir tahun Pemerintah Daerah	20%	DPPKAD
1	20	06	05	Penyusunan Pelaporan Keuangan semesteran Konsolidasian	Prosentase terselebaikannya laporan semesteran Pemerintah Daerah	20%	DPPKAD
1	20	06	07	Penyusunan Pelaporan Keuangan akhir tahun Konsolidasian	Prosentase tersedianya laporan akhir tahun	20%	DPPKAD
1	20	06	08	Penyusunan rekonsiliasi data pertanggungjawaban APBD	Prosentase tersedianya laporan dan evaluasi pertanggungjawaban APBD	20%	DPPKAD
1	20	09		Program Peningkatan Perencanaan dan Penganggaran SKPD	Terwujudnya peningkatan perencanaan dan penganggaran SKPD	20%	DPPKAD
1	20	09	02	Penyusunan Dokumen Perencanaan dan Penganggaran SKPD	Prosentase tersusunnya RKA, DPA, DPPA dan Renja SKPD tepat waktu	20%	DPPKAD
1	20	17		Program Peningkatan dan Pengembangan Pengelolaan Keuangan Daerah	Terwujudnya peningkatan dan pengembangan pengelolaan keuangan daerah	20%	DPPKAD
1	20	17	02	Penyusunan Standar Satuan Harga	Prosentase jumlah Buku Indeks Biaya Kegiatan, Pemeliharaan dan Honorarium Kab. Pemalang Tahun 2008 dengan jumlah SKPD	20%	DPPKAD
1	20	17	03	Penyusunan kebijakan Akutansi Pemerintah Daerah	Prosentase terselebaikannya aplikasi penyusunan kebijakan akutansi	20%	DPPKAD
1	20	17	04	Penyusunan Sistem dan prosedur Pengelolaan Keuangan Daerah	Prosentase terusunnya Buku Penatausahaan Keuangan Daerah	20%	DPPKAD

Kode Urusan		Kode Program/ Kegiatan		Bidang Urusan Pemerintah Daerah dan Program / Kegiatan	Sasaran Program / Kegiatan	Target	Organisasi
-1-		-2-		-3-	-4-	-5-	
1	20	17	05	Penyusunan rancangan peraturan daerah tentang pajak daerah dan retribusi	Prosentase Tersusunnya Perda tentang Pajak Daerah	20%	DPPKAD
1	20	17	06	Penyusunan rancangan Perda tentang APBD	Prosentase tersusunnya perda tentang APBD	20%	DPPKAD
1	20	17	07	Penyusunan Rancangan Peraturan KDH tentang Penjabaran APBD	Prosentase tersusunnya Peraturan Bupati tentang penjabaran APBD tentang APBD	20%	DPPKAD
1	20	17	08	Penyusunan rancangan Perda tentang Perubahan APBD	Prosentase tersusunnya perda tentang Perubahan APBD	20%	DPPKAD
1	20	17	09	Penyusunan Rancangan Peraturan KDH tentang Penjabaran Perubahan APBD	Prosentase tersusunnya peraturan Bupati tentang penjabaran perubahan APBD	20%	DPPKAD
1	20	17	10	Penyusunan rancangan Perda ttg Pertanggungjawaban Pelaksanaan APBD	Prosentase tersusunnya Perda ttg Pertanggungjawaban Pelaksanaan APBD	20%	DPPKAD
1	20	17	11	Penyusunan Rancangan Peraturan KDH ttg Penjabaran Pertanggungjawaban pelaksanaan APBD	Tersedianya Rancangan Peraturan Bupati ttg Penjabaran Pertanggungjawaban	20%	DPPKAD
1	20	17	14	Sosialisasi paket regulasi tentang pengelolaan keuangan daerah	Prosentase Pemahaman masyarakat terhadap perda APBD, perda perubahan APBD dan Perda Pertanggungjawaban APBD	20%	DPPKAD
1	20	17	15	Bintek implementasi paket regulasi ttg pengelola keuangan daerah	Prosentase jumlah pegawai yang terbintek	20%	DPPKAD
1	20	17	16	Peningkatan Manajemen Aset/Barang Daerah	Prosentase jumlah Barang Milik Daerah yang sudah atas nama Pemerintah Kabupaten Pemalang, Realisasi PBB yang dibayarkan, Penyelenggaraan tertib administrasi pengelolaan barang daerah, Sarana dan Prasarana serta personil yang disiapkan, Administrasi Pengelolaan aset barang daerah, Terselenggaranya tertib administrasi, tersusunnya admn.Pedoman inventarisasi, semesteran dalam 1 tahun, Meningkatnya Pengelolaan keuangan daerah dan peningkatan manajemen aset/barang daerah	20%	DPPKAD
1	20	17	20	Penyusunan Sistem Informasi Pengelolaan Gaji PNS	Prosentase terselesainya Laporan Gaji	20%	DPPKAD
1	20	17	21	Peningkatan Manajemen Pembayaran PBB Aset/ Barang Daerah	Prosentase realisasi PBB yang dibayarkan	20%	DPPKAD
1	20	17	22	Peningkatan Manajemen Sarana Prasarana Aset/ Barang Daerah	Prosentase sarana dan prasarana serta personil yang disiapkan	20%	DPPKAD
1	20	17	23	Peningkatan Manajemen tertib administrasi pengelolaan Aset/ Barang Daerah	Prosentase Penyelenggaraan tertib administrasi pengelolaan barang daerah	20%	DPPKAD
1	20	17	24	Peningkatan Manajemen Pelaporan Semesteran Aset/ Barang Daerah	prosentase tersusunnya pedoman inventarisasi semesteran dalam 1 tahun	20%	DPPKAD
1	20	17	25	Peningkatan manajemen penghapusan, pemantauan asset/barang daerah	Prosentase meningkatnya PAD dan peningkatan manajemen asset/barang daerah	20%	DPPKAD
1	20	17	26	Intensifikasi dan Ekstensifikasi sumber-sumber pendapatan jasa giro dan bunga deposito	Prosentase meningkatnya realisasi dana perimbangan dan target pendapatan	20%	DPPKAD
1	20	17	27	Intensifikasi dan Ekstensifikasi Sumber-2 Pendapatan Daerah pengelolaan dana perimbangan	Prosentase meningkatnya realisasi dana perimbangan dan target pendapatan, Pengawasan kepatuhan wajib pajak, Tunggakan pajak yang telah diterima, Benda berharga sesuai kebutuhan, Kegiatan Pemantauan an penertiban pajak dan retribusi daerah per tahun	20%	DPPKAD
1	20	17	29	Monitoring, evaluasi dan pelaporan pelaksanaan pengelolaan pendapatan daerah	Prosentase pengawasan kepatuhan Wajib Pajak, tunggakan pajak yang diterima, benda berharga, pemantauan dan penertiban pajak dan retribusi daerah	20%	DPPKAD
1	20	19		Pembinaan dan Fasilitasi Pengelolaan Keuangan Desa	Meningkatnya pembinaan dan fasilitasi pengelolaan keuangan desa	20%	DPPKAD
1	20	19	04	Fasilitasi penyelenggaraan administrasi keuangan desa/kelurahan	Prosentase tertib administrasi keuangan desa sesuai ketentuan serta Prosentase terlaksananya klarifikasi terhadap Peraturan Desa tentang pertanggungjawaban pelaksanaan APBDes	20%	DPPKAD
1	20	20		Program Peningkatan Sistem Pengawasan Internal dan Pengendalian Pelaksanaan Kebijakan KDH.	Meningkatnya sistem pengawasan internal dan pengendalian pelaksanaan kebijakan KDH	20%	DPPKAD
1	20	20	01	Pelaksanaan pengawasan internal secara berkala kepada SKPD	Prosentase tercapainya penyelesaian kerugian daerah sesuai ketentuan Praturan Perundang-undangan, Prosentase Pengelolaan keuangan pada SKPD	20%	DPPKAD

Kode Urusan		Kode Program/ Kegiatan		Bidang Urusan Pemerintah Daerah dan Program / Kegiatan	Sasaran Program / Kegiatan	Target	Organisasi
-1-		-2-		-3-		-4-	-5-
1	20	20	06	Tindak lanjut hasil temuan pengawasan	Prosentase tercapainya penyelesaian kerugian daerah sesuai ketentuan Peraturan Perundang-undangan	20%	DPPKAD
1	20	25		Program Peningkatan Kerjasama Antar Pemerintah Daerah	Meningkatnya kerjasama antar pemerintah daerah	20%	DPPKAD
1	20	25	02	Kegiatan Fasilitasi / Pembentukan kerjasama antar Daerah dibidang ekonomi	Prosentase jumlah kunjungan melalui kerja sama antar daerah	20%	DPPKAD
				INSPEKTORAT		20%	Inspektorat
1	20			OTONOMI DAERAH, PEMERINTAHAN UMUM, ADMINISTRASI KEUANGAN DAERAH, PERANGKAT DAERAH, KEPEGAWAIAN DAN PERSANDIAN		20%	Inspektorat
1	20	01		Program Pelayanan Administrasi Perkantoran	Tersedianya pelayanan administrasi perkantoran untuk meningkatkan kinerja terhadap kebutuhan	20%	Inspektorat
1	20	01	01	Penyediaan Jasa Surat Menyurat	Prosentase meningkatnya surat-surat dinas yang terkirim dengan baik	20%	Inspektorat
1	20	01	02	Penyediaan jasa komunikasi, sumber daya air dan listrik	Prosentase tersedianya kebutuhan jasa komunikasi, sumber daya air dan listrik terhadap kebutuhan keseluruhan	20%	Inspektorat
1	20	01	03	Penyediaan jasa peralatan dan perlengkapan kantor	Prosentase meningkatnya kelancaran kegiatan administrasi kantor	20%	Inspektorat
1	20	01	06	Penyediaan jasa pemeliharaan dan perijinan kendaraan dinas/operasional	Prosentase meningkatnya kelancaran kegiatan operasional pengawasan	20%	Inspektorat
1	20	01	07	Penyediaan jasa administrasi keuangan	Prosentase meningkatnya pelaksanaan administrasi keuangan yang baik dan benar	20%	Inspektorat
1	20	01	08	Penyediaan jasa kebersihan kantor	Prosentase meningkatnya kebersihan gedung kantor	20%	Inspektorat
1	20	01	10	Penyediaan alat tulis kantor	Prosentase meningkatnya kelancaran kegiatan administrasi kantor	20%	Inspektorat
1	20	01	11	Penyediaan barang cetakan dan penggandaan	Prosentase meningkatnya kelancaran kegiatan administrasi kantor	20%	Inspektorat
1	20	01	12	Penyediaan komponen instalasi listrik/penerangan bangunan kantor	Prosentase meningkatnya instalasi listrik penerangan yang berfungsi dengan baik	20%	Inspektorat
1	20	01	13	Penyediaan Peralatan dan Perlengkapan Kantor	Prosentase meningkatnya persediaan peralatan dan perlengkapan kantor	20%	Inspektorat
1	20	01	15	Penyediaan bahan bacaan dan peraturan perundangan undangan	Prosentase meningkatnya pemahaman aparat pengawasan terhadap kriteria pengawasan	20%	Inspektorat
1	20	01	17	Penyediaan makanan dan minuman	Prosentase meningkatnya kinerja pegawai	20%	Inspektorat
1	20	01	18	Rapat-rapat koordinasi dan konsultasi ke luar daerah	Prosentase meningkatnya kerjasama dan kemitraan antar instansi pengawas	20%	Inspektorat
1	20	02		Program Peningkatan Sarana dan Prasarana Aparatur	Meningkatnya sarana prasarana aparatur untuk menunjang peningkatan kinerja terhadap kebutuhan	20%	Inspektorat
1	20	02	10	Pengadaan mebeleur	Prosentase meningkatnya kebutuhan sarana dan prasarana aparatur yang tercukupi	20%	Inspektorat
1	20	02	22	Pemeliharaan rutin/berkala gedung kantor	Prosentase meningkatnya kenyamanan kerja	20%	Inspektorat
1	20	02	24	Pemeliharaan rutin/berkala kendaraan dinas/operasional	Prosentase meningkatnya kendaraan dinas operasional yang berfungsi dengan baik	20%	Inspektorat
1	20	03	29	Pemeliharaan rutin/berkala mebeleur	Prosentase meningkatnya mebeleur yang berfungsi dengan baik	20%	Inspektorat
1	20	03		Program Peningkatan Disiplin Aparatur	Terwujudnya peningkatan disiplin aparatur	20%	Inspektorat
1	20	03	05	Pengadaan pakaian khusus hari-hari tertentu	Prosentase meningkatnya keseragaman pakaian aparatur pada hari tertentu	20%	Inspektorat
1	20	09		Program peningkatan Perencanaan dan Penganggaran SKPD	Terwujudnya peningkatan perencanaan dan penganggaran SKPD	20%	Inspektorat
1	20	09	02	Penyusunan dokumen perencanaan dan penganggaran SKPD	Prosentase meningkatnya kemampuan SKPD dalam merencanakan kegiatan dan penganggaran selama 1 tahun sehingga dapat mencapai visi dan misi SKPD	20%	Inspektorat
1	20	06		Program Peningkatan Pengembangan Sistem Pelaporan Capaian Kinerja dan Keuangan	Tersusunnya laporan capaian kinerja dan keuangan lima tahunan	20%	Inspektorat
1	20	06	04	Penyusunan laporan akhir tahun	Prosentase meningkatnya kemampuan SKPD dalam menyusun laporan keuangan dengan baik dan benar	20%	Inspektorat
1	20	06	09	Monitoring, evaluasi dan pelaporan	Prosentase meningkatnya kemampuan SKPD untuk menyusun LAKIP yang baik dan benar	20%	Inspektorat

Kode Urusan	Kode Program/ Kegiatan	Bidang Urusan Pemerintah Daerah dan Program / Kegiatan	Sasaran Program / Kegiatan	Target	Organisasi		
-1-	-2-	-3-	-4-	-5-			
1	20	20	Program Peningkatan Sistem Pengawasan Internal dan Pengendalian Pelaksanaan Kebijakan KDH	Meningkatnya sistem pengawasan internal dan pengendalian pelaksanaan kebijakan KDH	20%	Inspektorat	
1	20	20	01	Pelaksanaan pengawasan internal secara berkala	Prosentase meningkatnya kinerja SKPD di lingkungan Pemkab Pemalang sesuai aturan yang berlaku	20%	Inspektorat
1	20	20	02	Penanganan kasus pengaduan di lingkungan pemerintah daerah	Prosentase meningkatnya pengaduan masyarakat yang tertangani	20%	Inspektorat
1	20	20	03	Pengendalian Manajemen Pelaksanaan Kegiatan KDH (Revie Laporan Keuangan)	Prosentase meningkatnya kemampuan SKPD untuk menyusun laporan keuangan yang baik dan benar	20%	Inspektorat
1	20	20	06	Tindak lanjut hasil temuan pengawasan	Prosentase meningkatnya pemahaman SKPD terhadap rekomendasi hasil pengawasan sehingga dapat segera menindaklanjuti	20%	Inspektorat
1	20	20	07	Koordinasi Pengawasan yang lebih komprehensif (Rakorwasda)	Prosentase meningkatnya hasil pengawasan yang ditindaklanjuti	20%	Inspektorat
1	20	20	08	Evaluasi berkala temuan hasil pengawasan (Larwasda)	Prosentase meningkatnya hasil pengawasan yang ditindaklanjuti	20%	Inspektorat
1	20	21		Program Peningkatan Profesionalisme Tenaga Pemeriksa dan Aparatur Pengawasan	Meningkatnya profesionalisme tenaga pemeriksa dan aparaturnya	20%	Inspektorat
1	20	21	01	Pelatihan pengembangan tenaga pemeriksa dan aparaturnya	Prosentase meningkatnya profesionalisme tenaga pemeriksa dan aparaturnya	20%	Inspektorat
1	20	22		Program Penataan dan Penyempurnaan Kebijakan Sistem dan Prosedur Pengawasan	Terwujudnya penataan dan penyempurnaan kebijakan sistem dan prosedur pengawasan	20%	Inspektorat
1	20	22	01	Penyusunan naskah akademik Kebijakan Sistem dan Prosedur Pengawasan	Prosentase meningkatnya koordinasi antar APFP sehingga tidak terjadi tumpang tindih pemeriksaan	20%	Inspektorat
				BADAN KEPEGAWAIAN DAERAH		20%	BKD
				OTONOMI DAERAH, PEMERINTAHAN UMUM, ADMINISTRASI KEUANGAN DAERAH, PERANGKAT DAERAH, KEPEGAWAIAN DAN PERSANDIAN		20%	BKD
1	20	01		Program Pelayanan Administrasi Perkantoran	Tersedianya pelayanan administrasi perkantoran untuk meningkatkan kinerja terhadap kebutuhan	20%	BKD
1	20	01	01	Penyediaan Jasa Surat Menyurat	Prosentase jumlah surat yang tersampaikan dengan baik dan benar per tahun	20%	BKD
1	20	01	02	Penyediaan Jasa Komunikasi, Sumber Daya Air dan Listrik	Prosentase tersedianya kebutuhan jasa komunikasi, sumber daya air dan listrik terhadap kebutuhan keseluruhan	20%	BKD
1	20	01	04	Penyediaan Jasa Jaminan Pemeliharaan Kesehatan PNS	Prosentase jumlah pasien yang terlayani dengan baik per tahun	20%	BKD
1	20	01	06	Penyediaan Jasa Pemeliharaan dan Perizinan Kendaraan Dinas / Operasional	Prosentase jumlah kendaraan dinas yang dapat terpelihara dengan baik per tahun	20%	BKD
1	20	01	08	Penyediaan jasa kebersihan kantor	Prosentase ruangan yang dibersihkan dengan baik setiap hari selama setahun	20%	BKD
1	20	01	09	Penyediaan jasa perbaikan peralatan kerja	Prosentase peralatan kerja yang diperbaiki selama setahun	20%	BKD
1	20	01	10	Penyediaan alat tulis kantor	Prosentase jumlah alat tulis kantor yang tersedia per tahun	20%	BKD
1	20	01	11	Penyediaan barang cetakan dan penggandaan	Prosentase tersedianya barang cetakan dan yang digandakan dibandingkan dengan jumlah kebutuhan	20%	BKD
1	20	01	12	Penyediaan komponen instalasi listrik/penerangan bangunan kantor	Prosentase jumlah komponen instalasi listrik/penerangan yang dapat disediakan dibandingkan dengan jumlah seluruh kebutuhan	20%	BKD
1	20	01	13	Penyediaan peralatan dan perlengkapan kantor	Prosentase jumlah peralatan dan perlengkapan kantor yang dapat disediakan dengan jumlah seluruh kebutuhan	20%	BKD
1	20	01	14	Penyediaan peralatan rumah tangga	Prosentase jumlah peralatan rumah tangga yang dapat disediakan dibanding dengan jumlah kebutuhan	20%	BKD
1	20	01	15	Penyediaan bahan bacaan dan peraturan perundang-undangan	Prosentase jumlah buku dan bacaan yang dapat disediakan dengan jumlah buku yang dibutuhkan	20%	BKD
1	20	01	17	Penyediaan makanan dan minuman	Prosentase makanan dan minuman yang dapat disediakan dibandingkan dengan jumlah kebutuhan selama setahun	20%	BKD
1	20	01	18	Rapat-rapat koordinasi dan konsultasi ke luar daerah	Prosentase rata-rata jumlah rapat-rapat koordinasi ke luar daerah yang dapat dihadiri dengan seluruh rapat yang seharusnya dilakukan per tahun	20%	BKD

Kode Urusan	Kode Program/ Kegiatan	Bidang Urusan Pemerintah Daerah dan Program / Kegiatan	Sasaran Program / Kegiatan	Target	Organisasi		
-1-	-2-	-3-	-4-	-5-			
1	20	02	Program Peningkatan Sarana dan Prasarana Aparatur	Meningkatnya sarana prasarana aparatur untuk menunjang peningkatan kinerja terhadap kebutuhan	20%	BKD	
1	20	02	10	Pengadaan mebelair	Prosentase jumlah mebelair yang tersedia	20%	BKD
1	20	02	22	Pemeliharaan rutin/berkala gedung kantor	Prosentase jumlah gedung kantor yang terpelihara pertahun.	20%	BKD
1	20	02	26	Pemeliharaan rutin/berkala perlengkapan gedung kantor	Prosentase jumlah perlengkapan gedung kantor yang terpelihara pertahun.	20%	BKD
1	20	02	29	Pemeliharaan rutin/berkala mebeleur	Prosentase jumlah mebeleur yang terpelihara pertahun.	20%	BKD
1	20	03	Program Peningkatan Disiplin Aparatur	Terwujudnya peningakatan disiplin aparatur	20%	BKD	
1	20	03	05	Pengadaan pakaian khusus hari-hari tertentu	Prosentase jumlah pakaian khusus hari-hari tertentu yang tersedia	20%	BKD
1	20	04	Program Fasilitasi Pindah/Purna Tugas PNS	Terwujudnya fasilitasi pindah/purna tugas PNS	20%	BKD	
1	20	04	01	Pemulangan pegawai yang pensiun	Prosentase jumlah PNS purna tugas yang hadir dari jumlah PNS purna tugas yang diundang dan pemrosesan SKP pensiun	20%	BKD
1	20	04	03	Pemindahan tugas PNS	Prosentase rata-rata surat rekomendasi/surat perintah penugasan yang terselesaikan per tahun	20%	BKD
1	20	06	Program Peningkatan Pengembangan Sistem Pelaporan Capaian Kinerja dan Keuangan	Tersusunya laporan capaian kinerja dan keuangan lima tahunan	20%	BKD	
1	20	06	01	Penyusunan laporan capaian kinerja dan ikhtisar realisasi kinerja SKPD	Prosentase laporan kinerja yang dapat disusun dengan baik dan benar pertahun	20%	BKD
1	20	06	02	penyusunan pelaporan ekuangan semesteran	Prosentase laporan keuangan semesteran yang tersusun dengan baik dan benar pertahun.	20%	BKD
1	20	06	03	Penyusunan pelaporan prognosis realisasi anggaran	Prosentase pelaporan prognosis realisasi anggaran yang tersusun dengan baik dan benar pertahun.	20%	BKD
1	20	06	04	Penyusunan pelaporan keuangan akhir tahun	Prosentase pelaporan keuangan akhir tahun yang tersusun dengan baik dan benar.	20%	BKD
1	20	06	05	Monitoring, evaluasi dan pelaporan	Prosentase monevlap, monev, LP2P, profil	20%	BKD
1	20	09	Program Peningkatan Perencanaan dan Penganggaran SKPD	Terwujudnya peningkatan perencanaan dan penganggaran SKPD	20%	BKD	
1	20	09	01	Penyusunan Dokumen Perencanaan dan Penganggaran SKPD	Prosentase dokumen perencanaan dan penganggaran yang terselesaikan	20%	BKD
1	20	32	Program Peningkatan Kapasitas Sumber Daya Aparatur	Meningkatnya kapasitas sumberdaya aparatur	20%	BKD	
1	20	32	01	Pendidikan dan pelatihan prajabatan bagi calon PNS daerah	Prosentase jumlah CPNS yang diberangkatkan Diklat Prajabatan	20%	BKD
1	20	32	02	Pendidikan dan pelatihan struktural bagi PNS daerah	Prosentase jumlah Pejabat Struktural di lingkungan Pemerintah Kabupaten Pemalang yang diberangkatkan Diklatpim Tk. II, Tk. III dan Tk. IV.	20%	BKD
1	20	32	03	Pendidikan dan pelatihan teknis tugas dan fungsi bagi PNS daerah	Prosentase PNS di lingkungan Pemerintah Kabupaten Pemalang yang diberangkatkan mengikuti Diklat Teknis.	20%	BKD
1	20	32	04	Pendidikan dan Pelatihan fungsional bagi PNS daerah	Prosentase PNS dilingkungan Pemerintah Kabupaten Pemalang yang diberangkatkan mengikuti Diklat Fungsional.	20%	BKD
1	20	33	Program Pembinaan dan Pengembangan Aparatur	Meningkatnya pembinaan dan pengembangan aparatur	20%	BKD	
1	20	33	02	Seleksi Penerimaan calon PNS	Prosentase hasil tes dan daftar nominatif pengangkatan CPNS	20%	BKD
1	20	33	04	Penataan sistem administrasi kenaikan pangkat otomatis PNS	Prosentase jumlah arsip PNS yang teradministrasi dengan baik pertahun.	20%	BKD
1	20	33	05	Pembangunan /pengembangan sistem informasi kepegawaian daerah	Prosentase validitas Data PNS di Kabupaten Pemalang	20%	BKD
1	20	33	07	Seleksi dan penetapan PNS untuk tugas belajar	Prosentase PNS di lingkungan Pemerintah Kabupaten Pemalang diberikan Beasiswa tugas belajar.	20%	BKD
1	20	33	08	Pemberian penghargaan bagi PNS yang berprestasi	Prosentase jumlah penghargaan yang diberikan pada PNS yang diusulkan pertahun.	20%	BKD
1	20	33	09	Proses penanganan kasus-kasus pelanggaran disiplin PNS	Prosentase jumlah SK Hukuman Disiplin yang terealisasi pertahun	20%	BKD
1	20	33	12	Pemberian bantuan penyelenggaraan penerimaan Praja IPDN	Prosentase jumlah orang diberikan Beasiswa sebagai Praja IPDN	20%	BKD
1	20	33	13	Penyelenggaraan diklat fungsional	Prosentase Jumlah PNS yang Mengikuti Diklat Pengawas TK/SD, Diklat Pembelajaran TK bagi guru TK, Diklat PPGD, Ujian KPPI, Ujian Penyesuaian Ijazah	20%	BKD
1	20	33	20	Penyelesaian izin perceraian PNS	Prosentase jumlah surat ijin perceraian PNS yang terselesaikan per tahun	20%	BKD

Kode Urusan		Kode Program/Kegiatan		Bidang Urusan Pemerintah Daerah dan Program / Kegiatan	Sasaran Program / Kegiatan	Target	Organisasi
-1-		-2-		-3-		-4-	-5-
1	20	33	21	Fasilitasi urusan kepegawaian ke BKN	Prosentase jumlah KARPEG, KARIS/KARSU, Konversi NIP yang terselesaikan pertahun.	20%	BKD
1	20	33	22	Pelaksanaan kegiatan Penyusunan Formasi Jabatan	Prosentase usulan calon pejabat yang mengikuti test uji kompetensi dan usulan calon pejabat yg dipertimbangkan	20%	BKD
1	20	33	23	Penyusunan formasi PNS	Prosentase kebutuhan PNS Kab. Pemalang	20%	BKD
1	20	33	24	Pengangkatan CPNS menjadi PNS	Prosentase jumlah SK Pengangkatan CPNS menjadi PNS yang terselesaikan dan jumlah PNS yang mengangkat sumpah	20%	BKD
1	20	33	25	Pelaksanaan kegiatan penyusunan, pengisian dan pelantikan formasi jabatan	Jumlah usulan calon pejabat yang mengikuti tes uji kompetensi dan usulan calon pejabat	20%	BKD
1	20	33	26	Penyelenggaraan pendidikan dan pelatihan prajabatan bagi calon PNS di daerah	Prosentase Jumlah CPNS Gol. I dan II yang Mengikuti Diklat Prajabatan	20%	BKD
				KANTOR PELAYANAN DAN PERIJINAN TERPADU		20%	KPPT
				OTONOMI DAERAH, PEMERINTAHAN UMUM, ADMINISTRASI KEUANGAN DAERAH, PERANGKAT DAERAH, KEPEGAWAIAN DAN PERSANDIAN		20%	KPPT
1	20	01		Pelayanan Administrasi Perkantoran	Tersedianya pelayanan administrasi perkantoran untuk meningkatkan kinerja terhadap kebutuhan	20%	KPPT
1	20	01	01	Penyediaan jasa surat menyurat	Prosentase jml surat yg tersampaikan dgn baik & benar per tahun	20%	KPPT
1	20	01	02	Penyediaan jasa komunikasi, sumber daya air dan listrik	Prosentase tersedianya kebutuhan jasa komunikasi, sumber daya air dan listrik terhadap kebutuhan keseluruhan	20%	KPPT
1	20	01	08	Penyediaan jasa kebersihan kantor	Prosentase biaya jasa kebersihan kantor per tahun	20%	KPPT
1	20	01	09	Penyediaan alat tulis kantor	Prosentase biaya alat tulis kantor per tahun	20%	KPPT
1	20	01	11	Penyediaan jasa barang cetakan & penggandaan	Prosentase biaya jasa barang cetakan & penggandaan per tahun, penyediaan barang cetakan buku standar operasional prosedur, dan buku panduan/leaflet	20%	KPPT
1	20	01	12	Penyediaan komponen Instalasi listrik/penerangan bangunan kantor	Prosentase biaya jasa komp. Instalasi listrik/penerangan bangunan ktr per thn	20%	KPPT
1	20	01	15	Penyediaan bahan bacaan dan peraturan perundang-undangan	Prosentase jumlah buku dan bacaan yang dapat disediakan dengan jumlah buku yang dibutuhkan	20%	KPPT
1	20	01	17	Penyediaan makanan dan minuman kantor	Prosentase biaya makanan & minuman kantor per tahun	20%	KPPT
1	20	01	18	Rapat-rapat koordinasi dan konsultasi keluar daerah	Prosentase biaya rapat-2 koord. & konsult. keluar daerah per tahun	20%	KPPT
1	20	01	20	Rapat-rapat koordinasi pendampingan pelaksanaan kegiatan	Prosentase terselenggaranya koordinasi pendampingan pelaksanaan kegiatan	20%	KPPT
1	20	02		Program Peningkatan Sarana dan Prasarana Aparatur	Meningkatnya sarana prasarana aparatur untuk menunjang peningkatan kinerja terhadap kebutuhan	20%	KPPT
1	20	02	02	Pembangunan gedung kantor	Prosentase pemenuhan kebutuhan gedung kantor	20%	KPPT
1	20	02	05	Pengadaan kendaraan dinas operasional	Prosentase pemenuhan kebutuhan kendaraan dinas operasional	20%	KPPT
1	20	02	07	Pengadaan Perlengkapan Gedung Kantor	Prosentase pemenuhan kebutuhan perlengkapan gedung kantor	20%	KPPT
1	20	02	09	Pengadaan Peralatan Kantor	Prosentase kebutuhan peralatan untuk kerja	20%	KPPT
1	20	02	11	Pengadaan Komputer dan Perlengkapannya	Prosentase pemenuhan kebutuhan komputer dan perlengkapannya	20%	KPPT
1	20	02	13	Pengadaan Peralatan Kerja	Prosentase pemenuhan peralatan kerja	20%	KPPT
1	20	02	22	Pemeliharaan Rutin/Berkala Gedung Kantor	Prosentase jumlah ruangan yang terpelihara	20%	KPPT
1	20	02	24	Pemeliharaan Rutin/Berkala Kendaraan Dinas/Operasional	Prosentase jumlah kendaraan dinas/operasional yang terpelihara	20%	KPPT
1	20	02	26	Pemeliharaan Rutin/Berkala Perlengkapan Gedung Kantor	Prosentase terpeliharanya perlengkapan kantor	20%	KPPT
1	20	02	28	Pemeliharaan Rutin/Berkala Peralatan Gedung Kantor	Prosentase terawatnya peralatan gedung kantor	20%	KPPT
1	20	02	29	Pemeliharaan Rutin/Berkala Meubelair	Prosentase terpeliharanya meubelair	20%	KPPT
1	20	03		Program Peningkatan Disiplin Aparatur	Terwujudnya peningkatan disiplin aparatur	20%	KPPT
1	20	03	02	Pengadaan pakaian dinas beserta perlengkapannya	Prosentase tersedianya pakaian dinas harian yang terpenuhi terhadap kebutuhan	20%	KPPT
1	20	03	05	Pengadaan pakaian khusus hari-hari tertentu	Prosentase tersedianya pakaian khusus hari-hari tertentu yang terpenuhi terhadap kebutuhan	20%	KPPT
1	20	05		Program Peningkatan Kapasitas Sumber Daya Aparatur	Terwujudnya peningkatan kapasitas sumberdaya aparatur	20%	KPPT

Kode Urusan		Kode Program/ Kegiatan		Bidang Urusan Pemerintah Daerah dan Program / Kegiatan	Sasaran Program / Kegiatan	Target	Organisasi
-1-		-2-		-3-	-4-	-5-	
1	20	05	02	Sosialisasi peraturan perundang-undangan	Prosentase jumlah pegawai yang mengikuti sosialisasi peraturan perundang-undangan, Prosentase jumlah pegawai yang mengikuti sosialisasi peraturan perundang-undangan	20%	KPPT
1	20	05	04	Pelatihan teknis pelaksanaan tupoksi SKPD	Prosentase jumlah pegawai yang mengikuti pelatihan teknis pelaksanaan tupoksi SKPD	20%	KPPT
1	20	06		Program Peningkatan Pengembangan Sistim Pelaporan Capaian Kinerja dan Keuangan	Tersusunnya laporan capaian kinerja dan keuangan lima tahunan	20%	KPPT
1	20	06	01	Penyusunan laporan capaian kinerja dan ikhtisar realisasi kinerja SKPD	Prosentase tersusunnya laporan capaian kinerja dan ikhtisar realisasi kinerja SKPD	20%	KPPT
1	20	06	02	Penyusunan pelaporan keuangan semesteran	Prosentase tersusunnya pelaporan keuangan semesteran	20%	KPPT
1	20	06	04	Penyusunan pelaporan keuangan akhir tahun	Prosentase tersusunnya pelaporan keuangan akhir tahun	20%	KPPT
1	20	09		Program Peningkatan Perencanaan dan Penganggaran SKPD	Terwujudnya peningkatan perencanaan dan penganggaran SKPD	20%	KPPT
1	20	09	02	Penyusunan dokumen perencanaan dan penganggaran SKPD	Prosentase dokumen perencanaan dan penganggaran SKPD	20%	KPPT
1	20	17		Program Peningkatan dan Pengembangan Pengelolaan Keuangan Daerah	Terwujudnya peningkatan dan pengembangan pengelolaan keuangan daerah	20%	KPPT
1	20	17	19	Intensifikasi dan Ekstensifikasi Sumber Pendapatan Daerah	Prosentase terwujudnya intensifikasi dan ekstensifikasi sumber-sumber pendapatan daerah	20%	KPPT
1	20	26		Program Penataan Perundang-undangan	Tertatanya peraturan perundang-undangan	20%	KPPT
1	20	26	02	Penyusunan Rencana Kerja Rancangan Peraturan	Jumlah prolegda yang disusun	20%	KPPT
1	16			PENANAMAN MODAL		20%	KPPT
1	16	16		Program Peningkatan Iklim Investasi dan Realisasi Investasi	Meningkatnya iklim investasi dan revitalisasi investasi	20%	KPPT
1	16	16	06	Penyederhanaan prosedur perizinan dan peningkatan pelayanan penanaman modal	Prosentase terlaksananya peningkatan kualitas pelayanan, Prosentase penyusunan indeks kepuasan masyarakat	20%	KPPT
1	16	16	06	Penyederhanaan prosedur perizinan dan peningkatan pelayanan penanaman modal	Prosentase peningkatan jumlah prosedur perizinan dan pelayanan penanaman modal	20%	KPPT
				KECAMATAN MOGA		20%	KECAMATAN MOGA
				OTONOMI DAERAH, PEMERINTAHAN UMUM, ADMINISTRASI KEUANGAN DAERAH, PERANGKAT DAERAH, KEPEGAWAIAN DAN PERSANDIAN		20%	KECAMATAN MOGA
1	20	01		Program Pelayanan Administrasi Perkantoran	Tersedianya pelayanan administrasi perkantoran untuk meningkatkan kinerja terhadap kebutuhan	20%	KECAMATAN MOGA
1	20	01	01	Penyediaan Jasa Surat Menyurat	Prosentase Surat yang tersampai dengan baik dan benar per tahun	20%	KECAMATAN MOGA
1	20	01	02	Penyediaan jasa komunikasi, sumber daya air dan listrik	Prosentase tersedianya kebutuhan jasa komunikasi, sumber daya air dan listrik terhadap kebutuhan keseluruhan	20%	KECAMATAN MOGA
1	20	01	06	Penyediaan Jasa Pemeliharaan dan Perijinan Kendaraan Dinas / Operasional	Prosentase jumlah kendaraan dinas siap pakai terhadap jumlah kendaraan yang dibutuhkan perpanjangan izinnya	20%	KECAMATAN MOGA
1	20	01	08	Penyediaan Jasa Kebersihan Kantor	Prosentase jumlah tenaga kebersihan terhadap jumlah tenaga kebersihan yang dibutuhkan	20%	KECAMATAN MOGA
1	20	01	10	Penyediaan Alat Tulis Kantor	Prosentase jumlah ATK terhadap jumlah kebutuhan	20%	KECAMATAN MOGA
1	20	01	11	Penyediaan Barang Cetak dan Penggandaan	Prosentase jumlah penggandaan dengan kebutuhan	20%	KECAMATAN MOGA
1	20	01	12	Penyediaan Komponen Instalasi Listrik / Penerangan Bangunan Kantor	Prosentase jumlah peralatan listrik yang disediakan terhadap jumlah kebutuhan titik instalasi listrik yang ada	20%	KECAMATAN MOGA
1	20	01	13	Penyediaan peralatan dan perlengkapan Kantor	Prosentase jumlah peralatan dan perlengkapan kantor yang tersedia	20%	KECAMATAN MOGA
1	20	01	15	Penyediaan Bahan Bacaan dan Peraturan Perundang - undangan	Prosentase jumlah buku dibanding jumlah pegawai yang membaca	20%	KECAMATAN MOGA
1	20	01	17	Penyediaan Makanan dan Minuman	Prosentase jumlah pegawai dengan kegiatan rapat / kegiatan lain yang memadai	20%	KECAMATAN MOGA

Kode Urusan	Kode Program/Kegiatan	Bidang Urusan Pemerintah Daerah dan Program / Kegiatan	Sasaran Program / Kegiatan	Target	Organisasi		
-1-	-2-	-3-	-4-	-5-			
1	20	01	19	Penyediaan jasa keamanan	Prosentase tersedianya jasa keamanan yang memadai	20%	KECAMATAN MOGA
1	20	02		Program Peningkatan Sarana dan Prasarana Aparatur	Meningkatnya sarana prasarana aparatur untuk menunjang peningkatan kinerja terhadap kebutuhan	20%	KECAMATAN MOGA
1	20	02	11	Pengadaan komputer dan perlengkapannya	Prosentase tersedianya laptop	20%	KECAMATAN MOGA
1	20	02	12	Pengadaan alat-alat elektronik	Prosentase tersedianya sound system dan kamera digital	20%	KECAMATAN MOGA
1	20	02	17	Pembangunan pagar dan pembatas lingkungan kantor	Prosentase pagar dan pembatas lingkungan kantor yang dibangun serta pavingblok dengan kebutuhan yang direncanakan	20%	KECAMATAN MOGA
1	20	02	21	Pemeliharaan rutin/berkala rumah dinas	Prosentase terpeliharanya rumah dinas dengan kebutuhan yang direncanakan	20%	KECAMATAN MOGA
1	20	02	22	Pemeliharaan rutin/berkala gedung kantor	Prosentase terpeliharanya gedung kantor dengan kebutuhan yang direncanakan	20%	KECAMATAN MOGA
1	20	02	24	Pemeliharaan Rutin / Berkala Kendaraan Dinas / Operasional	Prosentase jumlah kendaraan yang layak dipakai	20%	KECAMATAN MOGA
1	20	02	27	Pemeliharaan Rutin / Berkala Peralatan rumah jabatan/dinas	Prosentase jumlah peralatan rumah jabatan/dinas yang dapat berfungsi dengan baik	20%	KECAMATAN MOGA
1	20	02	28	Pemeliharaan Rutin / Berkala Peralatan Gedung Kantor	Prosentase jumlah peralatan gedung kantor yang dapat berfungsi dengan baik	20%	KECAMATAN MOGA
1	20	02	29	Pemeliharaan Rutin / Berkala meubelair	Prosentase jumlah meubeleur yang dapat dipakai dengan layak	20%	KECAMATAN MOGA
1	20	02	30	Pemeliharaan Rutin / Berkala Komputer dan Perlengkapannya	Prosentase jumlah komputer yang dapat berfungsi untuk kegiatan operasional	20%	KECAMATAN MOGA
1	20	06		Program Peningkatan Pengembangan Sistem Pelaporan Capaian Kinerja dan Keuangan	Tersusunya laporan capaian kinerja dan keuangan lima tahunan	20%	KECAMATAN MOGA
1	20	06	01	Penyusunan Laporan Capaian Kinerja dan Ikhtisar Realisasi Kinerja SKPD	Prosentase tersusunya Laporan Capaian Kinerja dan Ikhtisar Realisasi Kinerja SKPD	20%	KECAMATAN MOGA
1	20	06	02	Penyusunan Pelaporan Keuangan semesteran	Prosentase terselesaikannya laporan semesteran SKPD dan Pemerintah Daerah	20%	KECAMATAN MOGA
1	20	06	04	Penyusunan Pelaporan Keuangan akhir tahun	Prosentase tersedianya laporan akhir tahun Pemerintah Daerah	20%	KECAMATAN MOGA
1	20	03		Program Peningkatan Disiplin Aparatur	Terwujudnya peningkatkan disiplin aparatur	20%	KECAMATAN MOGA
1	20	03	02	Pengadaan pakaian dinas dan kelengkapannya	Persentase jumlah pakaian dinas yang disediakan	20%	KECAMATAN MOGA
1	20	03	05	Pengadaan pakaian khusus hari-hari tertentu	Persentase jumlah pakaian khusus hari-hari tertentu yang disediakan	20%	KECAMATAN MOGA
1	20	24		Program Mengintensifkan penanganan pengaduan masyarakat	Meningkatnya intensifikasi penanganan pengaduan masyarakat	20%	KECAMATAN MOGA
1	20	24	05	Koordinasi Kecamatan dan Desa	Prosentase jumlah permasalahan yang tertangani terhadap jumlah pengaduan	20%	KECAMATAN MOGA
				PERENCANAAN PEMBANGUNAN		20%	KECAMATAN MOGA
1	06	21		Program Perencanaan Pembangunan Daerah	Terwujudnya perencanaan pembangunan daerah	20%	KECAMATAN MOGA
1	06	21	14	Penyelenggaraan Musrenbang Kecamatan	Tersusunya dokumen perencanaan dan hasil musrenbang Tingkat kecamatan	20%	KECAMATAN MOGA
				KECAMATAN PULOSARI		20%	KECAMATAN PULOSARI
				OTONOMI DAERAH, PEMERINTAHAN UMUM, ADMINSTRSI KEUANGAN DAERAH, PERANGKAT DAERAH, KEPEGAWAIAN DAN PERSANDIAN		20%	KECAMATAN PULOSARI
1	20	01		Program Pelayanan Administrasi Perkantoran	Tersedianya pelayanan administrasi perkantoran untuk meningkatkan kinerja terhadap kebutuhan	20%	KECAMATAN PULOSARI
1	20	01	01	Penyediaan Jasa Surat Menyurat	Prosentase jumlah Surat yang terkirim dibanding dengan jumlah total surat	20%	KECAMATAN PULOSARI
1	20	01	02	Penyediaan jasa komunikasi, sumber daya air dan listrik	Prosentase tersedianya kebutuhan jasa komunikasi, sumber daya air dan listrik terhadap kebutuhan keseluruhan	20%	KECAMATAN PULOSARI
1	20	01	06	Penyediaan Jasa Pemeliharaan dan Perijinan Kendaraan Dinas / Operasional	Prosentase jumlah kendaraan dinas yang terpelihara	20%	KECAMATAN PULOSARI
1	20	01	08	Penyediaan Jasa Kebersihan Kantor	Prosentase kebersihan kantor per tahun	20%	KECAMATAN PULOSARI

Kode Urusan	Kode Program/ Kegiatan			Bidang Urusan Pemerintah Daerah dan Program / Kegiatan	Sasaran Program / Kegiatan	Target	Organisasi
-1-				-2-	-3-	-4-	-5-
1	20	01	10	Penyediaan Alat Tulis Kantor	Prosentase jumlah ATK terhadap jumlah kebutuhan	20%	KECAMATAN PULOSARI
1	20	01	11	Penyediaan Barang Cetak dan Penggandaan	Prosentase jumlah penggandaan dengan kebutuhan	20%	KECAMATAN PULOSARI
1	20	01	12	Penyediaan Komponen Instalasi Listrik / Penerangan Bangunan Kantor	Prosentase jumlah peralatan listrik dibandingkan kebutuhan	20%	KECAMATAN PULOSARI
1	20	01	15	Penyediaan Bahan Bacaan dan Peraturan Perundang - undangan	Rasio kebutuhan koran/ majalah dengan jumlah pegawai per tahun	20%	KECAMATAN PULOSARI
1	20	01	17	Penyediaan Makanan dan Minuman	Prosentase jumlah pegawai dengan kegiatan rapat / kegiatan lain yang memadai	20%	KECAMATAN PULOSARI
1	20	01	19	Penyediaan Jasa Keamanan	Prosentase keamanan kantor per tahun	20%	KECAMATAN PULOSARI
1	20	02		Program Peningkatan Sarana dan Prasarana Aparatur	Meningkatnya sarana prasarana aparatur untuk menunjang peningkatan kinerja terhadap kebutuhan	20%	KECAMATAN PULOSARI
1	20	02	09	Pengadaan alat-alat elektronik (sound system)	Tersedianya sound system yang memadai	20%	KECAMATAN PULOSARI
1	20	02	09	Pengadaan peralatan gedung kerja (kamera digital)	Tersedianya peralatan dokumentasi	20%	KECAMATAN PULOSARI
1	20	02	16	Pavingisasi halaman gedung kantor dan rumah dinas camat	Tersedianya area publik kantor yang representatif	20%	KECAMATAN PULOSARI
1	20	02	16	Pembangunan tempat parkir kendaraan	Tersedianya tempat parkir yang representatif	20%	KECAMATAN PULOSARI
1	20	02	18	Pembangunan mushola kantor kecamatan	Tersedianya tempat ibadah di lingkungan kantor kecamatan	20%	KECAMATAN PULOSARI
1	20	02	19	Pembangunan bak penampung air	Tersedianya tempat penampung air	20%	KECAMATAN PULOSARI
1	20	02	21	Pemeliharaan Rutin / Berkala Rumah Dinas	Prosentase jumlah kerusakan rumah dinas	20%	KECAMATAN PULOSARI
1	20	02	22	Pemeliharaan Rutin / Berkala Gedung Kantor	Prosentase jumlah kerusakan gedung kantor	20%	KECAMATAN PULOSARI
1	20	02	24	Pemeliharaan Rutin / Berkala Kendaraan Dinas / Operasional	Prosentase jumlah kendaraan yang layak dipakai	20%	KECAMATAN PULOSARI
1	20	02	27	Pemeliharaan Rutin / Berkala Peralatan Rumah Dinas	Prosentase jumlah peralatan rumah dinas yang dapat berfungsi dengan baik	20%	KECAMATAN PULOSARI
1	20	02	28	Pemeliharaan Rutin / Berkala Peralatan Gedung Kantor	Prosentase jumlah peralatan gedung kantor yang dapat berfungsi dengan baik (Forum SKPD) (Reses)	20%	KECAMATAN PULOSARI
1	20	02	29	Pemeliharaan Rutin / Berkala meubeleu	Prosentase jumlah meubeleu yang dapat dipakai dengan layak	20%	KECAMATAN PULOSARI
1	20	02	30	Pemeliharaan Rutin / Berkala Komputer dan Perlengkapannya	Prosentase jumlah komputer yang dapat berfungsi untuk kegiatan operasional	20%	KECAMATAN PULOSARI
1	20	02	42	Rehabilitasi sedang/berat gedung kantor	Prosentase gedung kantor yang representatif	20%	KECAMATAN PULOSARI
1	20	03		Program Peningkatan Disiplin Aparatur	Terwujudnya peningkatan disiplin aparatur	20%	KECAMATAN PULOSARI
1	20	03	02	Pengadaan pakaian dinas beserta kelengkapannya	Prosentase jumlah pegawai dibanding kebutuhan pakaian dinas harian	20%	KECAMATAN PULOSARI
1	20	03	05	Pengadaan pakaian khusus hari-hari tertentu	Prosentase jumlah pegawai dibanding kebutuhan pakaian Olah raga	20%	KECAMATAN PULOSARI
1	20	05		Program Peningkatan Kapasitas Sumber Daya Aparatur	Terwujudnya peningkatan kapasitas sumberdaya aparatur	20%	KECAMATAN PULOSARI
1	20	05	02	Sosialisasi Peraturan Perundang-undangan	Jumlah pegawai yang mengikuti sosialisasi	20%	KECAMATAN PULOSARI
1	20	06		Program Peningkatan Pengembangan Sistem Pelaporan Capaian Kinerja dan Keuangan	Tersusunya laporan capaian kinerja dan keuangan lima tahunan	20%	KECAMATAN PULOSARI
1	20	06	01	Penyusunan laporan capaian kinerja dan ikhtisar realisasi kinerja SKPD	Prosentase tersusunya laporan capaian kinerja dan ikhtisar kinerja SKPD per tahun	20%	KECAMATAN PULOSARI
1	20	06	02	Penyusunan pelaporan keuangan semesteran	Prosentase tersusunya laporan keuangan semesteran yang akurat dan dapat dipertanggungjawabkan	20%	KECAMATAN PULOSARI
1	20	06	04	Penyusunan pelaporan keuangan akhir tahun	Prosentase tersusunya laporan keuangan akhir tahun yang akurat dan dapat dipertanggungjawabkan	20%	KECAMATAN PULOSARI
1	20	19		Program Pembinaan dan Fasilitas Pengelolaan Keuangan Desa	Meningkatnya pembinaan dan fasilitas pengelolaan keuangan desa	20%	KECAMATAN PULOSARI
1	20	19	01	Evaluasi rancangan peraturan desa tentang ABP Desa	Prosentase tersusunya Anggaran pendapatan belanja desa yang akuntabel	20%	KECAMATAN PULOSARI
1	20	19	04	Fasilitas Penyelenggaraan Administrasi Keuangan Desa/Kelurahan	Prosentase terwujudnya pengelolaan administrasi keuangan desa dengan baik	20%	KECAMATAN PULOSARI
1	20	24		Program Mengintensifkan penanganan pengaduan masyarakat	Meningkatnya intensifikasi penanganan pengaduan masyarakat	20%	KECAMATAN PULOSARI

Kode Urusan	Kode Program/ Kegiatan	Bidang Urusan Pemerintah Daerah dan Program / Kegiatan	Sasaran Program / Kegiatan	Target	Organisasi		
-1-	-2-	-3-	-4-	-5-			
1	20	24	03	Fasilitasi partisipatif masyarakat bidang pemerintahan pembangunan dan kemasyarakatan	Prosentase penjangkauan aspirasi masyarakat yang aspiratif	20%	KECAMATAN PULOSARI
1	20	24	05	Koordinasi Kecamatan dan Desa	Prosentase jumlah permasalahan yang tertangani terhadap jumlah pengaduan	20%	KECAMATAN PULOSARI
				PERENCANAAN PEMBANGUNAN		20%	KECAMATAN PULOSARI
1	06	21		Program Perencanaan Pembangunan Daerah	Terwujudnya perencanaan pembangunan daerah	20%	KECAMATAN PULOSARI
1	06	21	14	Penyelenggaraan Musrenbang Kecamatan	Prosentase Tersusunnya dokumen perencanaan dan hasil musrenbang Tingkat kecamatan	20%	KECAMATAN PULOSARI
				KESATUAN BANGSA DAN POLITIK DALAM NEGERI		20%	KECAMATAN PULOSARI
1	19	17		Pengembangan Wawasan Kebangsaan	Berkembangnya wawasan kebangsaan	20%	KECAMATAN PULOSARI
1	19	17	04	Peningkatan semangat kerja dan wawasan kebangsaan	Terbinananya semangat dan wawasan kebangsaan	20%	KECAMATAN PULOSARI
				KECAMATAN BELIK		20%	KECAMATAN BELIK
1	20			OTONOMI DAERAH, PEMERINTAHAN UMUM, ADMINISTRASI KEUANGAN DAERAH, PERANGKAT DAERAH, KEPEGAWAIAN DAN PERSANDIAN		20%	KECAMATAN BELIK
1	20	01		Program Pelayanan Administrasi Perkantoran	Tersedianya pelayanan administrasi perkantoran untuk meningkatkan kinerja terhadap kebutuhan	20%	KECAMATAN BELIK
1	20	01	01	Penyediaan Jasa Surat Menyurat	Prosentase Surat yang tersampai dengan baik dan benar per tahun	20%	KECAMATAN BELIK
1	20	01	02	Penyediaan jasa komunikasi, sumber daya air dan listrik	Prosentase tersedianya kebutuhan jasa komunikasi, sumber daya air dan listrik terhadap kebutuhan keseluruhan	20%	KECAMATAN BELIK
1	20	01	06	Penyediaan Jasa Pemeliharaan dan Perijinan Kendaraan Dinas / Operasional	Prosentase jumlah kendaraan dinas siap pakai terhadap jumlah kendaraan yang dibutuhkan	20%	KECAMATAN BELIK
1	20	01	08	Penyediaan Jasa Kebersihan Kantor	Prosentase jumlah tenaga kebersihan terhadap jumlah tenaga kebersihan yang dibutuhkan	20%	KECAMATAN BELIK
1	20	01	10	Penyediaan Alat Tulis Kantor	Prosentase jumlah ATK terhadap jumlah kebutuhan	20%	KECAMATAN BELIK
1	20	01	11	Penyediaan Barang Cetak dan Penggandaan	Prosentase jumlah penggandaan dengan kebutuhan	20%	KECAMATAN BELIK
1	20	01	12	Penyediaan Komponen Instalasi Listrik / Penerangan Bangunan Kantor	Prosentase jumlah peralatan listrik yang disediakan terhadap jumlah kebutuhan titik instalasi listrik yang ada	20%	KECAMATAN BELIK
1	20	01	15	Penyediaan Bahan Bacaan dan Peraturan Perundang - undangan	Prosentase jumlah buku dibanding jumlah pegawai yang membaca	20%	KECAMATAN BELIK
1	20	01	17	Penyediaan Makanan dan Minuman	Prosentase jumlah pegawai dengan kegiatan rapat / kegiatan lain yang memadai	20%	KECAMATAN BELIK
1	20	02		Program Peningkatan Sarana dan Prasarana Aparatur	Meningkatnya sarana prasarana aparatur untuk menunjang peningkatan kinerja terhadap kebutuhan	20%	KECAMATAN BELIK
1	20	02	07	Pengadaan perlengkapan gedung kantor	Prosentase kelengkapan gedung kantor yang memadai	20%	KECAMATAN BELIK
1	20	02	10	Pengadaan mebeleur	Prosentase jumlah mebeleur kerja	20%	KECAMATAN BELIK
1	20	02	21	Pemeliharaan Rutin / Berkala Rumah Dinas	Prosentase terpeliharanya rumah dinas dengan kebutuhan yang direncanakan	20%	KECAMATAN BELIK
1	20	02	22	Pemeliharaan Rutin / Berkala Gedung Kantor	Prosentase terpeliharanya gedung kantor dengan kebutuhan yang direncanakan	20%	KECAMATAN BELIK
1	20	02	24	Pemeliharaan Rutin / Berkala Kendaraan Dinas / Operasional	Prosentase jumlah kendaraan yang layak dipakai	20%	KECAMATAN BELIK
1	20	02	28	Pemeliharaan Rutin / Berkala Peralatan Gedung Kantor	Prosentase jumlah peralatan gedung kantor yang dapat berfungsi dengan baik	20%	KECAMATAN BELIK
1	20	02	29	Pemeliharaan Rutin / Berkala meubelair	Prosentase jumlah meubelair yang dapat dipakai dengan layak	20%	KECAMATAN BELIK
1	20	02	30	Pemeliharaan Rutin / Berkala Komputer dan Perlengkapannya	Prosentase jumlah komputer yang dapat berfungsi untuk kegiatan operasional	20%	KECAMATAN BELIK
1	20	02	42	Rehabilitasi sedang/berat gedung kantor	Prosentase terpenuhinya rehabilitasi sedang/berat gedung kantor	20%	KECAMATAN BELIK

Kode Urusan	Kode Program/ Kegiatan	Bidang Urusan Pemerintah Daerah dan Program / Kegiatan	Sasaran Program / Kegiatan	Target	Organisasi	
-1-	-2-	-3-	-4-	-5-		
1	20	24	Program Mengintensifkan penanganan pengaduan masyarakat	Meningkatnya intensifikasi penanganan pengaduan masyarakat	20%	KECAMATAN BELIK
1	20	24	05 Koordinasi Kecamatan dan Desa	Prosentase jumlah permasalahan yang tertangani terhadap jumlah pengaduan	20%	KECAMATAN BELIK
1	06		PERENCANAAN PEMBANGUNAN		20%	KECAMATAN BELIK
1	06	21	Program Perencanaan Pembangunan Daerah	Terwujudnya perencanaan pembangunan daerah	20%	KECAMATAN BELIK
1	06	21	14 Penyelenggaraan Musrenbang Kecamatan	Tersusunnya dokumen perencanaan dan hasil musrenbang Tingkat kecamatan	20%	KECAMATAN BELIK
			KECAMATAN WATUKUMPUL		20%	KECAMATAN WATUKUMPUL
1	20		OTONOMI DAERAH, PEMERINTAHAN UMUM, ADMINISTRASI KEUANGAN DAERAH, PERANGKAT DAERAH, KEPEGAWAIAN DAN PERSANDIAN		20%	KECAMATAN WATUKUMPUL
1	20	01	Program Pelayanan Administrasi Perkantoran	Tersedianya pelayanan administrasi perkantoran untuk meningkatkan kinerja terhadap kebutuhan	20%	KECAMATAN WATUKUMPUL
1	20	01	01 Penyediaan Jasa Surat Menyurat	Prosentase kebutuhan Surat yang tersampaikan	20%	KECAMATAN WATUKUMPUL
1	20	01	02 Penyediaan jasa komunikasi, sumber daya air dan listrik	Prosentase tersedianya kebutuhan jasa komunikasi, sumber daya air dan listrik terhadap kebutuhan keseluruhan	20%	KECAMATAN WATUKUMPUL
1	20	01	06 Penyediaan Jasa Pemeliharaan dan Perijinan Kendaraan Dinas / Operasional	Prosentase tercapainya kendaraan yang siap pakai	20%	KECAMATAN WATUKUMPUL
1	20	01	08 Penyediaan Jasa Kebersihan Kantor	Ratio rata-rata jumlah tenaga kebersihan per tahun	20%	KECAMATAN WATUKUMPUL
1	20	01	10 Penyediaan Alat Tulis Kantor	tercapainya kebutuhan ATK yang terpenuhi	20%	KECAMATAN WATUKUMPUL
1	20	01	11 Penyediaan Barang Cetak dan Penggandaan	Prosentase jumlah barang cetak yang dapat dimanfaatkan	20%	KECAMATAN WATUKUMPUL
1	20	01	12 Penyediaan Komponen Instalasi Listrik / Penerangan Bangunan Kantor	Prosentase titik penerangan yang belum terpenuhi	20%	KECAMATAN WATUKUMPUL
1	20	01	15 Penyediaan Bahan Bacaan dan Peraturan Perundang - undangan	Prosentase jumlah kebutuhan dengan jumlah pegawai	20%	KECAMATAN WATUKUMPUL
1	20	01	17 Penyediaan Makanan dan Minuman	Prosentase rata-rata tersedianya makan dan minum	20%	KECAMATAN WATUKUMPUL
1	20	02	Program Peningkatan Sarana dan Prasarana Aparatur	Meningkatnya sarana prasarana aparatur untuk menunjang peningkatan kinerja terhadap kebutuhan	20%	KECAMATAN WATUKUMPUL
1	20	02	05 Pengadaan kendaraan dinas/ operasional	Tercapainya kelancaran kegiatan kantor	20%	KECAMATAN WATUKUMPUL
1	20	02	17 Pembangunan pagar dan pembatas lingkungan kantor	Prosentase keamanan kantor yang memadai	20%	KECAMATAN WATUKUMPUL
1	20	02	21 Pemeliharaan Rutin / Berkala Rumah Dinas	Prosentase rata-rata rumah dinas camat yang belum terpelihara	20%	KECAMATAN WATUKUMPUL
1	20	02	22 Pemeliharaan Rutin / Berkala Gedung Kantor	Prosentase rata-rata pemeliharaan gedung kantor	20%	KECAMATAN WATUKUMPUL
1	20	02	24 Pemeliharaan Rutin / Berkala Kendaraan Dinas / Operasional	Prosentase jumlah kendaraan yang tidak layak dipakai	20%	KECAMATAN WATUKUMPUL
1	20	02	28 Pemeliharaan Rutin / Berkala Peralatan Gedung Kantor	Prosentase peralatan gedung kantor yang layak pakai	20%	KECAMATAN WATUKUMPUL
1	20	02	29 Pemeliharaan Rutin / Berkala meubelair	Prosentase jumlah meubelair yang dapat dipakai dengan layak	20%	KECAMATAN WATUKUMPUL
1	20	02	30 Pemeliharaan Rutin / Berkala Komputer dan Perlengkapannya	Prosentase jumlah komputer yang layak pakai	20%	KECAMATAN WATUKUMPUL
1	20	02	42 Rehab sedang/ berat gedung kantor	Tercapainya gedung kantor yang representatif dan layak	20%	KECAMATAN WATUKUMPUL
1	20	03	Program Peningkatan Disiplin Aparatur	Terwujudnya peningkatan disiplin aparatur	20%	KECAMATAN WATUKUMPUL
1	20	03	05 Pengadaan pakaian khusus hari-hari tertentu	Tercapainya prosentase pakaian khusus yang diadakan	20%	KECAMATAN WATUKUMPUL
1	20	06	Program Peningkatan Pengembangan Sistem Pelaporan Capaian	Tersusunnya laporan capaian kinerja dan keuangan lima tahunan	20%	KECAMATAN WATUKUMPUL
1	20	06	01 Penyusunan laporan capaian kinerja dan ikhtisar realisasi kerja SKPD	Tercapainya prosentase laporan yang terselesaikan	20%	KECAMATAN WATUKUMPUL

Kode Urusan	Kode Program/ Kegiatan	Bidang Urusan Pemerintah Daerah dan Program / Kegiatan	Sasaran Program / Kegiatan	Target	Organisasi	
-1-	-2-	-3-	-4-	-5-		
1	20	24	Program Mengintensifkan penanganan pengaduan masyarakat	Meningkatnya intensifikasi penanganan pengaduan masyarakat	20%	KECAMATAN WATUKUMPUL
1	20	24	05 Koordinasi Kecamatan dan Desa	Prosentase jumlah permasalahan yang tertangani terhadap jumlah pengaduan	20%	KECAMATAN WATUKUMPUL
1	06		PERENCANAAN PEMBANGUNAN		20%	KECAMATAN WATUKUMPUL
1	06	21	Program Perencanaan Pembangunan Daerah	Terwujudnya perencanaan pembangunan daerah	20%	KECAMATAN WATUKUMPUL
1	06	21	14 Penyelenggaraan Musrenbang Kecamatan	Tersusunnya dokumen perencanaan dan hasil musrenbang Tingkat kecamatan	20%	KECAMATAN WATUKUMPUL
			KECAMATAN BODEH		20%	KECAMATAN BODEH
1	20		OTONOMI DAERAH, PEMERINTAHAN UMUM, ADMINISTRASI KEUANGAN DAERAH, PERANGKAT DAERAH, KEPEGAWAIAN DAN PERSANDIAN		20%	KECAMATAN BODEH
1	20	01	Program Pelayanan Administrasi Perkantoran	Tersedianya pelayanan administrasi perkantoran untuk meningkatkan kinerja terhadap kebutuhan	20%	KECAMATAN BODEH
1	20	01	01 Penyediaan Jasa Surat Menyurat	Prosentase Surat yang sampai alamat dengan baik	20%	KECAMATAN BODEH
1	20	01	02 Penyediaan jasa komunikasi, sumber daya air dan listrik	Prosentase tersedianya kebutuhan jasa komunikasi, sumber daya air dan listrik terhadap kebutuhan keseluruhan	20%	KECAMATAN BODEH
1	20	01	06 Penyediaan Jasa Pemeliharaan dan Perijinan Kendaraan Dinas / Operasional	Meningkatnya Prosentase kendaraan dinas siap pakai terhadap jumlah kendaraan yang dibutuhkan	20%	KECAMATAN BODEH
1	20	01	08 Penyediaan Jasa Kebersihan Kantor	Meningkatnya derajat kebersihan kantor	20%	KECAMATAN BODEH
1	20	01	10 Penyediaan Alat Tulis Kantor	Meningkatnya pemenuhan kebutuhan ATK	20%	KECAMATAN BODEH
1	20	01	11 Penyediaan Barang Cetak dan Penggandaan	Meningkatnya pemenuhan kebutuhan penggandaan barang	20%	KECAMATAN BODEH
1	20	01	12 Penyediaan Komponen Instalasi Listrik / Penerangan Bangunan Kantor	Meningkatnya pemenuhan kebutuhan listrik terhadap barang elektronika	20%	KECAMATAN BODEH
1	20	01	15 Penyediaan Bahan Bacaan dan Peraturan Perundang - undangan	Meningkatnya rasio jumlah buku dibanding jumlah pegawai	20%	KECAMATAN BODEH
1	20	01	17 Penyediaan Makanan dan Minuman	Meningkatnya prosentase jumlah pegawai dalam kegiatan rapat-rapat	20%	KECAMATAN BODEH
1	20	01	19 Penyediaan jasa keamanan kantor	Tersedianya personil kewan	20%	KECAMATAN BODEH
1	20	02	Program Peningkatan Sarana dan Prasarana Aparatur	Meningkatnya sarana prasarana aparatur untuk menunjang peningkatan kinerja terhadap kebutuhan	20%	KECAMATAN BODEH
1	20	02	21 Pemeliharaan Rutin / Berkala Rumah Dinas	Menurunkan prosentase kerusakan rumah dinas	20%	KECAMATAN BODEH
1	20	02	22 Pemeliharaan Rutin / Berkala Gedung Kantor	Menurunkan prosentase kerusakan gedung kantor	20%	KECAMATAN BODEH
1	20	02	24 Pemeliharaan Rutin / Berkala Kendaraan Dinas / Operasional	meningkatkan Prosentase kendaraan yang layak dipakai	20%	KECAMATAN BODEH
1	20	02	27 Pemeliharaan Rutin / Berkala Peralatan Rumah Dinas	Meningkatkan Prosentase jumlah peralatan rumah dinas yang dapat dipakai dengan baik	20%	KECAMATAN BODEH
1	20	02	28 Pemeliharaan Rutin / Berkala Peralatan Gedung Kantor	Meningkatkan Prosentase jumlah peralatan gedung kantor yang dapat dipakai dengan baik	20%	KECAMATAN BODEH
1	20	02	29 Pemeliharaan Rutin / Berkala meubelair	Prosentase jumlah meubelair yang dapat dipakai dengan layak	20%	KECAMATAN BODEH
1	20	02	30 Pemeliharaan Rutin / Berkala Komputer dan Perlengkapannya	Meningkatnya Prosentase jumlah komputer yang berfungsi dengan baik	20%	KECAMATAN BODEH
1	20	02	42 Rehab berat sedang gedung kantor	Meningkatnya prosentase perbaikan fisik gedung kantor	20%	KECAMATAN BODEH
1	20	02	42 Rehab berat sedang pendopo kecamatan	Meningkatnya prosentase perbaikan fisik gedung kantor	20%	KECAMATAN BODEH
1	20	06	Program peningkatan pengembangan sistem pelaporan capaian kinerja dan keuangan	Tersusunnya laporan capaian kinerja dan keuangan lima tahunan	20%	KECAMATAN BODEH
1	20	06	01 Penyusunan laporan capaian kinerja dan ikhtisar realisasi kinerja SKPD	Prosentase tersusunnya laporan kinerja SKPD	20%	KECAMATAN BODEH
1	20	19	Program Pembinaan dan fasilitasi pengelolaan keuangan desa	Meningkatnya pembinaan dan fasilitasi pengelolaan keuangan desa	20%	KECAMATAN BODEH
1	20	19	01 Evaluasi rancangan peraturan desa tentang APB Desa	meningkatkan prosentase penyusunan Perdes secara baik	20%	KECAMATAN BODEH

Kode Urusan	Kode Program/ Kegiatan			Bidang Urusan Pemerintah Daerah dan Program / Kegiatan	Sasaran Program / Kegiatan	Target	Organisasi
-1-				-2-	-3-	-4-	-5-
1	20	19	04	Fasilitasi penyelenggaraan administrasi keuangan desa/ kelurahan	Meningkatkan fungsi dan peran pemdes dalam pengelolaan keuangan desa	20%	KECAMATAN BODEH
1	20	24		Program Mengintensifkan penanganan pengaduan masyarakat	Meningkatnya intensifikasi penanganan pengaduan masyarakat	20%	KECAMATAN BODEH
1	20	24	05	Koordinasi Kecamatan dan Desa	Prosentase jumlah permasalahan yang tertangani terhadap jumlah pengaduan	20%	KECAMATAN BODEH
1	06			PERENCANAAN PEMBANGUNAN		20%	KECAMATAN BODEH
1	06	21		Program Perencanaan Pembangunan Daerah	Terwujudnya perencanaan pembangunan daerah	20%	KECAMATAN BODEH
1	06	21	14	Penyelenggaraan Musrenbang Kecamatan	Tersusunnya dokumen perencanaan dan hasil musrenbang Tingkat kecamatan	20%	KECAMATAN BODEH
				KECAMATAN BANTARBOLANG		20%	KECAMATAN BANTARBOLANG
1	20			OTONOMI DAERAH, PEMERINTAHAN UMUM, ADMINISTRASI KEUANGAN DAERAH, PERANGKAT DAERAH, KEPEGAWAIAN DAN PERSANDIAN		20%	KECAMATAN BANTARBOLANG
1	20	01		Program Pelayanan Administrasi Perkantoran	Tersedianya pelayanan administrasi perkantoran untuk meningkatkan kinerja terhadap kebutuhan	20%	KECAMATAN BANTARBOLANG
1	20	01	01	Penyediaan Jasa Surat Menyurat	Prosentase jumlah Surat yang terkirim dibanding dengan jumlah total surat	20%	KECAMATAN BANTARBOLANG
1	20	01	02	Penyediaan jasa komunikasi, sumber daya air dan listrik	Prosentase tersedianya kebutuhan jasa komunikasi, sumber daya air dan listrik terhadap kebutuhan keseluruhan	20%	KECAMATAN BANTARBOLANG
1	20	01	06	Penyediaan Jasa Pemeliharaan dan Perijinan Kendaraan Dinas / Operasional	Prosentase jumlah kendaraan dinas layak pakai	20%	KECAMATAN BANTARBOLANG
1	20	01	08	Penyediaan Jasa Kebersihan Kantor	Prosentase kebersihan kantor dalam 1 tahun	20%	KECAMATAN BANTARBOLANG
1	20	01	10	Penyediaan Alat Tulis Kantor	Prosentase jumlah ATK terhadap jumlah kebutuhan	20%	KECAMATAN BANTARBOLANG
1	20	01	11	Penyediaan Barang Cetak dan Penggandaan	Prosentase jumlah cetakan dan penggandaan dengan kebutuhan	20%	KECAMATAN BANTARBOLANG
1	20	01	12	Penyediaan Komponen Instalasi Listrik / Penerangan Bangunan Kantor	Prosentase jumlah penyediaan komponen instalasi listrik dibanding kebutuhan	20%	KECAMATAN BANTARBOLANG
1	20	01	15	Penyediaan Bahan Bacaan dan Peraturan Perundang - undangan	Prosentase jumlah buku dibanding jumlah pegawai yang membaca	20%	KECAMATAN BANTARBOLANG
1	20	01	17	Penyediaan Makanan dan Minuman	Prosentase jumlah pegawai dengan kegiatan rapat / kegiatan lain yang memadai	20%	KECAMATAN BANTARBOLANG
1	20	01	19	Penyediaan jasa keamanan	Prosentase tersedianya jasa keamanan yang memadai	20%	KECAMATAN BANTARBOLANG
1	20	02		Program Peningkatan Sarana dan Prasarana Aparatur	Meningkatnya sarana prasarana aparatur untuk menunjang peningkatan kinerja terhadap kebutuhan	20%	KECAMATAN BANTARBOLANG
1	20	02	10	Pengadaan mebeleur	Prosentase tersedianya meubeler	20%	KECAMATAN BANTARBOLANG
1	20	02	12	Pengadaan alat- alat elektronik	Prosentase tersedianya alat-alat elektronik	20%	KECAMATAN BANTARBOLANG
1	20	02	14	Pengadaan lemari besi dan felling cabinet	Prosentase tersedianya lemari besi/filling kabinet	20%	KECAMATAN BANTARBOLANG
1	20	02	21	Pemeliharaan Rutin / Berkala Rumah Dinas	Prosentase jumlah kebutuhan pemeliharaan rumah dinas	20%	KECAMATAN BANTARBOLANG
1	20	02	22	Pemeliharaan Rutin / Berkala Gedung Kantor	Prosentase terpeliharanya gedung kantor dengan kebutuhan yang direncanakan	20%	KECAMATAN BANTARBOLANG
1	20	02	24	Pemeliharaan Rutin / Berkala Kendaraan Dinas / Operasional	Prosentase jumlah kendaraan yang layak dipakai	20%	KECAMATAN BANTARBOLANG
1	20	02	27	Pemeliharaan Rutin / Berkala Peralatan Rumah Dinas	Prosentase jumlah peralatan rumah dinas yang dapat berfungsi dengan layak	20%	KECAMATAN BANTARBOLANG
1	20	02	28	Pemeliharaan Rutin / Berkala Peralatan Gedung Kantor	Prosentase jumlah peralatan gedung kantor yang dapat berfungsi dengan baik	20%	KECAMATAN BANTARBOLANG
1	20	02	29	Pemeliharaan Rutin / Berkala meubelair	Prosentase jumlah peralatan meubelair yang dapat dipakai dengan layak	20%	KECAMATAN BANTARBOLANG
1	20	02	30	Pemeliharaan Rutin / Berkala Komputer dan Perlengkapannya	Prosentase jumlah komputer yang dapat berfungsi untuk kegiatan operasional	20%	KECAMATAN BANTARBOLANG
1	20	02	37	Pemeliharaan rutin berkala pagar dan pembatas lingkungan kantor	Prosentase terpeliharanya pagar dan pembatas lingkungan kantor	20%	KECAMATAN BANTARBOLANG
1	20	02	41	Rehabilitasi sedang/berat rumah dinas	Prosentase terrehabilitasinya rumah dinas	20%	KECAMATAN BANTARBOLANG

Kode Urusan	Kode Program/ Kegiatan	Bidang Urusan Pemerintah Daerah dan Program / Kegiatan	Sasaran Program / Kegiatan	Target	Organisasi		
-1-	-2-	-3-	-4-	-5-			
1	20	06	Program peningkatan pengembangan sistem pelaporan capaian kinerja dan keuangan	Tersusunnya laporan capaian kinerja dan keuangan lima tahunan	20%	KECAMATAN BANTARBOLANG	
1	20	06	01	Penyusunan laporan capaian kinerja dan ikhtisar realisasi kinerja SKPD	Prosentase terselesainya laporan kinerja SKPD	20%	KECAMATAN BANTARBOLANG
1	20	09	Program peningkatan perencanaan dan penganggaran SKPD	Terwujudnya peningkatan perencanaan dan penganggaran SKPD	20%	KECAMATAN BANTARBOLANG	
1	20	09	01	Penyusunan data base perencanaan SKPD	Prosentase tersusunnya data base perencanaan SKPD	20%	KECAMATAN BANTARBOLANG
1	20	09	02	Penyusunan dokumen perencanaan dan penganggaran SKPD	Prosentase tersusunnya dokumen perencanaan dan penganggaran SKPD	20%	KECAMATAN BANTARBOLANG
1	20	19	Program pembinaan dan fasilitasi pengelolaan keuangan desa	Meningkatnya pembinaan dan fasilitasi pengelolaan keuangan desa	20%	KECAMATAN BANTARBOLANG	
1	20	09	01	Evaluasi rancangan peraturan desa tentang APB Desa	Prosentase terselenggaranya evaluasi perde tentang APB Desa	20%	KECAMATAN BANTARBOLANG
1	20	09	04	Fasilitasi penyelenggaraan administrasi keuangan desa/kelurahan	Terselenggaranya fasilitasi penyelenggaraan administrasi keuangan desa	20%	KECAMATAN BANTARBOLANG
1	20	24	Program Mengintensifkan penanganan pengaduan masyarakat	Meningkatnya intensifikasi penanganan pengaduan masyarakat	20%	KECAMATAN BANTARBOLANG	
1	20	24	05	Koordinasi Kecamatan dan Desa	Prosentase jumlah permasalahan yang tertangani terhadap jumlah pengaduan	20%	KECAMATAN BANTARBOLANG
1	06			PERENCANAAN PEMBANGUNAN	20%	KECAMATAN BANTARBOLANG	
1	06	21	Program Perencanaan Pembangunan Daerah	Terwujudnya perencanaan pembangunan daerah	20%	KECAMATAN BANTARBOLANG	
1	06	21	14	Penyelenggaraan Musrenbang Kecamatan	Tersusunnya dokumen perencanaan dan hasil musrenbang Tingkat kecamatan	20%	KECAMATAN BANTARBOLANG
				KECAMATAN RANDUDONGKAL	20%	KECAMATAN RANDU DONGKAL	
1	20			OTONOMI DAERAH, PEMERINTAHAN UMUM, ADMINISTRASI KEUANGAN DAERAH, PERANGKAT DAERAH, KEPEGAWAIAN DAN PERSANDIAN	20%	KECAMATAN RANDU DONGKAL	
1	20	01	Program Pelayanan Administrasi Perkantoran	Tersedianya pelayanan administrasi perkantoran untuk meningkatkan kinerja terhadap kebutuhan	20%	KECAMATAN RANDU DONGKAL	
1	20	01	01	Penyediaan Jasa Surat Menyurat	Prosentase Surat yang tersampaikan dengan baik dan benar per tahun	20%	KECAMATAN RANDU DONGKAL
1	20	01	02	Penyediaan jasa komunikasi, sumber daya air dan listrik	Prosentase tersedianya kebutuhan jasa komunikasi, sumber daya air dan listrik terhadap kebutuhan keseluruhan	20%	KECAMATAN RANDU DONGKAL
1	20	01	06	Penyediaan Jasa Pemeliharaan dan Perijinan Kendaraan Dinas / Operasional	Prosentase jumlah kendaraan dinas siap pakai terhadap jumlah kendaraan yang dibutuhkan perpanjangan izinnya	20%	KECAMATAN RANDU DONGKAL
1	20	01	08	Penyediaan Jasa Kebersihan Kantor	Prosentase jumlah tenaga kebersihan terhadap jumlah tenaga kebersihan yang dibutuhkan	20%	KECAMATAN RANDU DONGKAL
1	20	01	10	Penyediaan Alat Tulis Kantor	Prosentase jumlah ATK terhadap jumlah kebutuhan	20%	KECAMATAN RANDU DONGKAL
1	20	01	11	Penyediaan Barang Cetak dan Penggandaan	Prosentase jumlah penggandaan dengan kebutuhan	20%	KECAMATAN RANDU DONGKAL
1	20	01	12	Penyediaan Komponen Instalasi Listrik / Penerangan Bangunan Kantor	Prosentase jumlah peralatan listrik yang disediakan terhadap jumlah kebutuhan titik instalasi listrik yang ada	20%	KECAMATAN RANDU DONGKAL
1	20	01	15	Penyediaan Bahan Bacaan dan Peraturan Perundang - undangan	Prosentase jumlah buku dibanding jumlah pegawai yang membaca	20%	KECAMATAN RANDU DONGKAL
1	20	01	17	Penyediaan Makanan dan Minuman	Prosentase jumlah pegawai dengan kegiatan rapat / kegiatan lain yang memadai	20%	KECAMATAN RANDU DONGKAL
1	20	01	19	Penyediaan Jasa Keamanan	Prosentase keamanan kantor per tahun	20%	KECAMATAN RANDU DONGKAL

Kode Urusan	Kode Program/ Kegiatan	Bidang Urusan Pemerintah Daerah dan Program / Kegiatan	Sasaran Program / Kegiatan	Target	Organisasi		
-1-	-2-	-3-	-4-	-5-			
1	20	02	Program Peningkatan Sarana dan Prasarana Aparatur	Meningkatnya sarana prasarana aparatur untuk menunjang peningkatan kinerja terhadap kebutuhan	20%	KECAMATAN RANDU DONGKAL	
1	20	02	21	Pemeliharaan Rutin / Berkala Rumah Dinas	Prosentase terpeliharanya rumah dinas dengan kebutuhan yang direncanakan	20%	KECAMATAN RANDU DONGKAL
1	20	02	24	Pemeliharaan Rutin / Berkala Kendaraan Dinas / Operasional	Prosentase jumlah kendaraan yang layak dipakai	20%	KECAMATAN RANDU DONGKAL
1	20	02	27	Pemeliharaan Rutin / Berkala Peralatan Rumah Dinas	Prosentase jumlah peralatan rumah dinas yang dapat berfungsi dengan baik	20%	KECAMATAN RANDU DONGKAL
1	20	02	28	Pemeliharaan Rutin / Berkala Peralatan Gedung Kantor	Prosentase jumlah peralatan gedung kantor yang dapat berfungsi dengan baik	20%	KECAMATAN RANDU DONGKAL
1	20	02	29	Pemeliharaan Rutin / Berkala meubelair	Prosentase jumlah meubeleir yang dapat dipakai dengan layak	20%	KECAMATAN RANDU DONGKAL
1	20	02	30	Pemeliharaan Rutin / Berkala Komputer dan Perlengkapannya	Prosentase jumlah komputer yang dapat berfungsi untuk kegiatan operasional	20%	KECAMATAN RANDU DONGKAL
1	20	02	41	Rehabilitasi sedang/berat rumah dinas	Prosentase kegiatan ehabilitasi berat rumah dinas dengan kerusakan yang ada	20%	KECAMATAN RANDU DONGKAL
1	20	02	42	Rehabilitasi sedang/berita gedung kantor	Prosentase kegiatan ehabilitasi berat gedung kantor dengan kerusakan yang ada	20%	KECAMATAN RANDU DONGKAL
1	20	06		Program Peningkatan Pengembangan Sistem Pelaporan Capaian Kinerja dan Keuangan	Tersusunya laporan capaian kinerja dan keuangan lima tahunan	20%	KECAMATAN RANDU DONGKAL
1	20	06	01	Penyusunan Laporan Capaian Kinerja dan Ikhtisar Realisasi Kinerja SKPD	Prosentase tersedianya laporan realisasi kinerja	20%	KECAMATAN RANDU DONGKAL
1	20	09		Program Peningkatan Perencanaan dan Penganggaran SKPD	Terwujudnya peningkatan perencanaan dan penganggaran SKPD	20%	KECAMATAN RANDU DONGKAL
1	20	09	01	Penyusunan Data Base Perencanaan SKPD	Prosentase kegiatan data base yang dibutuhkan	20%	KECAMATAN RANDU DONGKAL
1	20	09	02	Penyusunan Dokumen Perencanaan dan Penganggaran SKPD	Prosentase jumlah dokumen perencanaan SKPD yang dapat tersusun	20%	KECAMATAN RANDU DONGKAL
1	20	24		Program Mengintensifkan penanganan pengaduan masyarakat	Meningkatnya intensifikasi penanganan pengaduan masyarakat	20%	KECAMATAN RANDU DONGKAL
1	20	24	05	Koordinasi Kecamatan dan Desa	Prosentase jumlah permasalahan yang tertangani terhadap jumlah pengaduan	20%	KECAMATAN RANDU DONGKAL
1	06			PERENCANAAN PEMBANGUNAN		20%	KECAMATAN RANDU DONGKAL
1	06	21		Program Perencanaan Pembangunan Daerah	Terwujudnya perencanaan pembangunan daerah	20%	KECAMATAN RANDU DONGKAL
1	06	21	14	Penyelenggaraan Musrenbang Kecamatan	Tersusunnya dokumen perencanaan dan hasil musrenbang Tingkat kecamatan	20%	KECAMATAN RANDU DONGKAL
				KECAMATAN PEMALANG		20%	KECAMATAN PEMALANG
1	20			OTONOMI DAERAH, PEMERINTAHAN UMUM, ADMINISTRASI KEUANGAN DAERAH, PERANGKAT DAERAH, KEPEGAWAIAN DAN PERSANDIAN		20%	KECAMATAN PEMALANG
1	20	01		Program Pelayanan Administrasi Perkantoran	Tersedianya pelayanan administrasi perkantoran untuk meningkatkan kinerja terhadap kebutuhan	20%	KECAMATAN PEMALANG
1	20	01	01	Penyediaan Jasa Surat Menyurat	Prosentase Surat yang tersampaikan dengan baik dan benar per tahun	20%	KECAMATAN PEMALANG
1	20	01	02	Penyediaan jasa komunikasi, sumber daya air dan listrik	Prosentase tersedianya kebutuhan jasa komunikasi, sumber daya air dan listrik terhadap kebutuhan keseluruhan	20%	KECAMATAN PEMALANG

Kode Urusan	Kode Program/ Kegiatan	Bidang Urusan Pemerintah Daerah dan Program / Kegiatan	Sasaran Program / Kegiatan	Target	Organisasi		
-1-	-2-	-3-	-4-	-5-			
1	20	01	06	Penyediaan Jasa Pemeliharaan dan Perijinan Kendaraan Dinas / Operasional	Prosentase jumlah kendaraan dinas siap pakai terhadap jumlah kendaraan yang dibutuhkan perpanjangan izinnya	20%	KECAMATAN PEMALANG
1	20	01	08	Penyediaan Jasa Kebersihan Kantor	Prosentase jumlah petugas dan peralatan dengan kebutuhan dalam 1 tahun	20%	KECAMATAN PEMALANG
1	20	01	10	Penyediaan Alat Tulis Kantor	Prosentase jumlah ATK terhadap jumlah pegawai	20%	KECAMATAN PEMALANG
1	20	01	11	Penyediaan Barang Cetak dan Penggandaan	Prosentase jumlah penggandaan dengan kebutuhan dalam 1 tahun	20%	KECAMATAN PEMALANG
1	20	01	12	Penyediaan Komponen Instalasi Listrik / Penerangan Bangunan Kantor	Prosentase jumlah instalasi listrik dengan jumlah ruangan kantor	20%	KECAMATAN PEMALANG
1	20	01	15	Penyediaan Bahan Bacaan dan Peraturan Perundang - undangan	Rasio jumlah buku dibanding jumlah pegawai yang membaca	20%	KECAMATAN PEMALANG
1	20	01	17	Penyediaan Makanan dan Minuman	Prosentase jumlah pegawai dengan kegiatan rapat / kegiatan dalam 1 tahun	20%	KECAMATAN PEMALANG
1	20	01	19	Penyediaan Jasa Keamanan	Prosentase jumlah hari gangguan keamanan dibanding dengan keamanan kantor	20%	KECAMATAN PEMALANG
1	20	02		Program Peningkatan Sarana dan Prasarana Aparatur	Meningkatnya sarana prasarana aparatur untuk menunjang peningkatan kinerja terhadap kebutuhan	20%	KECAMATAN PEMALANG
1	20	02	03	Pembangunan gedung kantor	Tersedianya gedung arsip yang memadai	20%	KECAMATAN PEMALANG
1	20	02	07	Pengadaan perlengkapan gedung kantor	Prosentase pengadaan kursi lipat terhadap kebutuhan	20%	KECAMATAN PEMALANG
1	20	02	08	Pengadaan peralatan rumah jabatan/dinas	Prosentase tersedianya peralatan rumah jabatan	20%	KECAMATAN PEMALANG
1	20	02	12	Pengadaan alat-alat elektronik	peningkatan dan kenyamanan dalam bekerja serta pelayanan masyarakat	20%	KECAMATAN PEMALANG
1	20	02	14	Pengadaan Almari dan Filing Kabinet	Prosentase jumlah almari dengan jumlah arsip yang ada dan kenyamanan bekerja	20%	KECAMATAN PEMALANG
1	20	02	21	Pemeliharaan Rutin / Berkala Rumah Dinas	Prosentase jumlah kegiatan perbaikan dengan jumlah kerusakan rumah dinas (Pendopo kecamatan, PKK kec, kantor kel sugihwaras, Bojongbata, widuri Hasil Forum SKPD)	20%	KECAMATAN PEMALANG
1	20	02	22	Pemeliharaan Rutin / Berkala Gedung Kantor	Prosentase jumlah kegiatan perbaikan kerusakan gedung kantor	20%	KECAMATAN PEMALANG
1	20	02	24	Pemeliharaan Rutin / Berkala Kendaraan Dinas / Operasional	Prosentase jumlah kegiatan perbaikan kendaraan yang layak dipakai	20%	KECAMATAN PEMALANG
1	20	02	27	Pemeliharaan Rutin / Berkala Peralatan Rumah Dinas	Prosentase jumlah kegiatan perbaikan peralatan dengan jumlah peralatan rumah dinas	20%	KECAMATAN PEMALANG
1	20	02	28	Pemeliharaan Rutin / Berkala Peralatan Gedung Kantor	Prosentase jumlah kegiatan perbaikan peralatan dengan jumlah peralatan gedung kantor	20%	KECAMATAN PEMALANG
1	20	02	29	Pemeliharaan Rutin / Berkala meubeleur	Prosentase jumlah kegiatan perbaikan meubeleur dengan jumlah meubalair yang ada	20%	KECAMATAN PEMALANG
1	20	02	30	Pemeliharaan Rutin / Berkala Komputer dan Perlengkapannya	Prosentase jumlah komputer yang dapat berfungsi untuk kegiatan operasional	20%	KECAMATAN PEMALANG
1	20	02	36	Pemeliharaan Rutin / Berkala termpat parkir dan area publik kantor	Prosentase kegiatan rehab berat dalam kantor dengan kerusakan yang ada	20%	KECAMATAN PEMALANG
1	20	02	42	Rehabilitasi sedang/ berat gedung kantor	Prosentase kegiatan rehabilitasi berat gedung kantor dengan kerusakan yang ada (gedung pelayanan KK dan KTP Kec.Pemalang)	20%	KECAMATAN PEMALANG
1	20	06		Program Peningkatan Pengembangan Sistim Pelaporan Capaian	Tersusunnya laporan capaian kinerja dan keuangan lima tahunan	20%	KECAMATAN PEMALANG
1	20	06	01	Penyusunan laporan capaian kinerja dan ikhtisar realisasi kinerja SKPD	Prosentase jumlah kegiatan perencanaan dan pelaporan keuangan	20%	KECAMATAN PEMALANG
1	20	24		Program Mengintensifkan penanganan pengaduan masyarakat	Meningkatnya intensifikasi penanganan pengaduan masyarakat	20%	KECAMATAN PEMALANG
1	20	24	05	Koordinasi Kecamatan dan Desa	Prosentase jumlah permasalahan yang tertangani terhadap jumlah pengaduan	20%	KECAMATAN PEMALANG
1	06			PERENCANAAN PEMBANGUNAN		20%	KECAMATAN PEMALANG
1	06	21		Program Perencanaan Pembangunan Daerah	Terwujudnya perencanaan pembangunan daerah	20%	KECAMATAN PEMALANG
1	06	21	14	Penyelenggaraan Musrenbang Kecamatan	Tersusunnya dokumen perencanaan dan hasil musrenbang Tingkat kecamatan	20%	KECAMATAN PEMALANG
				KECAMATAN TAMAN		20%	KECAMATAN TAMAN
1	20			OTONOMI DAERAH, PEMERINTAHAN UMUM, ADMINISTRSI KEUANGAN DAERAH, PERANGKAT DAERAH, KEPEGAWAIAN DAN PERSANDIAN		20%	KECAMATAN TAMAN

Kode Urusan	Kode Program/ Kegiatan	Bidang Urusan Pemerintah Daerah dan Program / Kegiatan	Sasaran Program / Kegiatan	Target	Organisasi		
-1-	-2-	-3-	-4-	-5-			
1	20	01	Program Pelayanan Administrasi Perkantoran	Tersedianya pelayanan administrasi perkantoran untuk meningkatkan kinerja terhadap kebutuhan	20%	KECAMATAN TAMAN	
1	20	01	01	Penyediaan Jasa Surat Menyurat	Prosentase Surat yang tersampaikan dengan baik dan benar per tahun	20%	KECAMATAN TAMAN
1	20	01	02	Penyediaan jasa komunikasi, sumber daya air dan listrik	Prosentase tersedianya kebutuhan jasa komunikasi, sumber daya air dan listrik terhadap kebutuhan keseluruhan	20%	KECAMATAN TAMAN
1	20	01	06	Penyediaan Jasa Pemeliharaan dan Perijinan Kendaraan Dinas / Operasional	Prosentase jumlah kendaraan dinas siap pakai terhadap jumlah kendaraan yang dibutuhkan perpanjangan izinnya	20%	KECAMATAN TAMAN
1	20	01	08	Penyediaan Jasa Kebersihan Kantor	Prosentase jumlah tenaga kebersihan terhadap jumlah tenaga kebersihan yang dibutuhkan	20%	KECAMATAN TAMAN
1	20	01	10	Penyediaan Alat Tulis Kantor	Prosentase jumlah ATK terhadap jumlah kebutuhan	20%	KECAMATAN TAMAN
1	20	01	11	Penyediaan Barang Cetak dan Penggandaan	Prosentase jumlah penggandaan dengan kebutuhan	20%	KECAMATAN TAMAN
1	20	01	12	Penyediaan Komponen Instalasi Listrik / Penerangan Bangunan Kantor	Prosentase jumlah peralatan listrik yang disediakan terhadap jumlah kebutuhan titik instalasi listrik yang ada	20%	KECAMATAN TAMAN
1	20	01	15	Penyediaan Bahan Bacaan dan Peraturan Perundang - undangan	Prosentase jumlah buku dibanding jumlah pegawai yang membaca	20%	KECAMATAN TAMAN
1	20	01	17	Penyediaan Makanan dan Minuman	Prosentase jumlah pegawai dengan kegiatan rapat / kegiatan lainnya yang memadai	20%	KECAMATAN TAMAN
1	20	01	18	Penyediaan Jasa Keamanan	Prosentase tersedianya jasa kemanan	20%	KECAMATAN TAMAN
1	20	02	Program Peningkatan Sarana dan Prasarana Aparatur	Meningkatnya sarana prasarana aparatur untuk menunjang peningkatan kinerja terhadap kebutuhan	20%	KECAMATAN TAMAN	
1	20	02	11	Pengadaan komputer dan perlengkapannya	Prosentase pengadaan laptop terhadap kebutuhan	20%	KECAMATAN TAMAN
1	20	02	14	Pengadaan lemari besi dan filing cabinet	Prosentase pengadaan lemari besi dan filling cabinet	20%	KECAMATAN TAMAN
1	20	02	16	Pembangunan tempat parkir dan area publik kantor	Prosentase tersedianya tempat parkir yang memadai	20%	KECAMATAN TAMAN
1	20	02	21	Pemeliharaan Rutin / Berkala Rumah Dinas	Prosentase terpeliharanya rumah dinas dengan kebutuhan yang direncanakan	20%	KECAMATAN TAMAN
1	20	02	22	Pemeliharaan Rutin / Berkala Gedung Kantor	Prosentase terpeliharanya gedung kantor dengan kebutuhan yang direncanakan	20%	KECAMATAN TAMAN
1	20	02	24	Pemeliharaan Rutin / Berkala Kendaraan Dinas / Operasional	Prosentase jumlah kendaraan yang layak dipakai	20%	KECAMATAN TAMAN
1	20	02	27	Pemeliharaan Rutin / Berkala Peralatan Rumah Dinas	Prosentase jumlah peralatan rumah dinas yang dapat berfungsi dengan baik	20%	KECAMATAN TAMAN
1	20	02	28	Pemeliharaan Rutin / Berkala Peralatan Gedung Kantor	Prosentase jumlah peralatan gedung kantor yang dapat berfungsi dengan baik	20%	KECAMATAN TAMAN
1	20	02	29	Pemeliharaan Rutin / Berkala meubelair	Prosentase jumlah meubeleir yang dapat dipakai dengan layak	20%	KECAMATAN TAMAN
1	20	02	30	Pemeliharaan Rutin / Berkala Komputer dan Perlengkapannya	Prosentase jumlah komputer yang dapat berfungsi untuk kegiatan operasional	20%	KECAMATAN TAMAN
1	20	02	40	Rehabilitasi sedang/ringan gedung kantor	Prosentase perbaikan gedung kan-tor terhadap kerusakan yang ada	20%	KECAMATAN TAMAN
1	20	02	40	Rehabilitasi sedang/berat gedung kantor PKK	Prosentase perbaikan gedung kantor PKK terhadap kerusakan yang ada	20%	KECAMATAN TAMAN
1	20	02	41	Rehabilitasi sedang/ringan rumah dinas	Prosentase perbaikan gedung kantor PKK terhadap kerusakan yang ada	20%	KECAMATAN TAMAN
5	23	16	07	Pengadaan Sound system	Prosentase pengadaan Sound system	20%	KECAMATAN TAMAN
1	20	06	Program Peningkatan Pengembangan Sistem Pelaporan Capaian Kinerja Keuangan	Tersusunnya laporan capaian kinerja dan keuangan lima tahunan	20%	KECAMATAN TAMAN	
1	20	06	01	Penyusunan Laporan Pencapaian Kinerja dan Ikhtisar realisasi kinerja SKPD	Prosentase Jumlah Kegiatan dan Pelaporan Keuangan	20%	KECAMATAN TAMAN
1	20	24	Program Mengintensifkan penanganan pengaduan masyarakat	Meningkatnya intensifikasi penanganan pengaduan masyarakat	20%	KECAMATAN TAMAN	
1	20	24	05	Koordinasi Kecamatan dan Desa	Prosentase jumlah permasalahan yang tertangani terhadap jumlah pengaduan	20%	KECAMATAN TAMAN

Kode Urusan	Kode Program/ Kegiatan	Bidang Urusan Pemerintah Daerah dan Program / Kegiatan	Sasaran Program / Kegiatan	Target	Organisasi
-1-	-2-	-3-	-4-	-5-	
1	06		PERENCANAAN PEMBANGUNAN	20%	KECAMATAN TAMAN
1	06	21	Program Perencanaan Pembangunan Daerah	20%	KECAMATAN TAMAN
1	06	21 14	Penyelenggaraan Musrenbang Kecamatan	20%	KECAMATAN TAMAN
			KECAMATAN PETARUKAN	20%	KECAMATAN PETARUKAN
1	20		OTONOMI DAERAH, PEMERINTAHAN UMUM, ADMINISTRASI KEUANGAN DAERAH, PERANGKAT DAERAH, KEPEGAWAIAN DAN PERSANDIAN	20%	KECAMATAN PETARUKAN
1	20	01	Program Pelayanan Administrasi Perkantoran	20%	KECAMATAN PETARUKAN
1	20	01 01	Penyediaan Jasa Surat Menyurat	20%	KECAMATAN PETARUKAN
1	20	01 02	Penyediaan jasa komunikasi, sumber daya air dan listrik	20%	KECAMATAN PETARUKAN
1	20	01 06	Penyediaan Jasa Pemeliharaan dan Perijinan Kendaraan Dinas / Operasional	20%	KECAMATAN PETARUKAN
1	20	01 08	Penyediaan Jasa Kebersihan Kantor	20%	KECAMATAN PETARUKAN
1	20	01 10	Penyediaan Alat Tulis Kantor	20%	KECAMATAN PETARUKAN
1	20	01 11	Penyediaan Barang Cetak dan Penggandaan	20%	KECAMATAN PETARUKAN
1	20	01 12	Penyediaan Komponen Instalasi Listrik / Penerangan Bangunan Kantor	20%	KECAMATAN PETARUKAN
1	20	01 15	Penyediaan Bahan Bacaan dan Peraturan Perundang - undangan	20%	KECAMATAN PETARUKAN
1	20	01 17	Penyediaan Makanan dan Minuman	20%	KECAMATAN PETARUKAN
1	20	02	Program Peningkatan Sarana dan Prasarana Aparatur	20%	KECAMATAN PETARUKAN
1	20	02 21	Pemeliharaan Rutin / Berkala Rumah Dinas	20%	KECAMATAN PETARUKAN
1	20	02 22	Pemeliharaan Rutin / Berkala Gedung Kantor	20%	KECAMATAN PETARUKAN
1	20	02 24	Pemeliharaan Rutin / Berkala Kendaraan Dinas / Operasional	20%	KECAMATAN PETARUKAN
1	20	02 27	Pemeliharaan Rutin / Berkala Peralatan Rumah Dinas	20%	KECAMATAN PETARUKAN
1	20	02 28	Pemeliharaan Rutin / Berkala Peralatan Gedung Kantor	20%	KECAMATAN PETARUKAN
1	20	02 29	Pemeliharaan Rutin / Berkala meubeleu	20%	KECAMATAN PETARUKAN
1	20	02 30	Pemeliharaan Rutin / Berkala Komputer dan Perlengkapannya	20%	KECAMATAN PETARUKAN
1	20	02 11	Pengadaan Komputer dan perlengkapannya	20%	KECAMATAN PETARUKAN
1	20	21 03	Pembangunan gedung kantor kelurahan Petarukan dan prasarana lainnya	20%	KECAMATAN PETARUKAN
1	20	05	Program Peningkatan Kapasitas Sumber Daya Aparatur	20%	KECAMATAN PETARUKAN
1	20	05 06	Bimbingan teknis bidang administrasi pemerintahan desa/ kelurahan	20%	KECAMATAN PETARUKAN
1	20	05 07	Kegiatan pembekalan tugas para Anggota BPD	20%	KECAMATAN PETARUKAN
1	20	06	Program Peningkatan Pengembangan Sistem Pelaporan Capaian Kinerja dan Keuangan	20%	KECAMATAN PETARUKAN
1	20	06 01	Penyusunan Laporan Capaian Kinerja dan Ikhtisar Realisasi Kinerja SKPD	20%	KECAMATAN PETARUKAN
1	20	09	Program Peningkatan Perencanaan dan Penganggaran SKPD	20%	KECAMATAN PETARUKAN
1	20	09 01	Penyusunan Data Base Perencanaan SKPD	20%	KECAMATAN PETARUKAN

Kode Urusan	Kode Program/ Kegiatan			Bidang Urusan Pemerintah Daerah dan Program / Kegiatan	Sasaran Program / Kegiatan	Target	Organisasi
-1-				-2-	-3-	-4-	-5-
1	20	09	02	Penyusunan Dokumen Perencanaan dan Penganggaran SKPD	Prosentase jumlah dokumen perencanaan SKPD yang dapat tersusun	20%	KECAMATAN PETARUKAN
1	20	24		Program Mengintensifkan penanganan pengaduan masyarakat	Meningkatnya intensifikasi penanganan pengaduan masyarakat	20%	KECAMATAN PETARUKAN
1	20	24	05	Koordinasi Kecamatan dan Desa	Prosentase jumlah permasalahan yang tertangani terhadap jumlah pengaduan	20%	KECAMATAN PETARUKAN
1	06			PERENCANAAN PEMBANGUNAN		20%	KECAMATAN PETARUKAN
1	06	21		Program Perencanaan Pembangunan Daerah	Terwujudnya perencanaan pembangunan daerah	20%	KECAMATAN PETARUKAN
1	06	21	14	Penyelenggaraan Musrenbang Kecamatan	Prosentase jumlah usulan pembangunan yang terekomendasi	20%	KECAMATAN PETARUKAN
				KECAMATAN AMPELGADING		20%	KECAMATAN AMPEL GADING
1	20			OTONOMI DAERAH, PEMERINTAHAN UMUM, ADMINISTRASI KEUANGAN DAERAH, PERANGKAT DAERAH, KEPEGAWAIAN DAN PERSANDIAN		20%	KECAMATAN AMPEL GADING
1	20	01		Program Pelayanan Administrasi Perkantoran	Tersedianya pelayanan administrasi perkantoran untuk meningkatkan kinerja terhadap kebutuhan	20%	KECAMATAN AMPEL GADING
1	20	01	01	Penyediaan Jasa Surat Menyurat	Prosentase Surat yang tersampaikan dengan baik dan benar per tahun	20%	KECAMATAN AMPEL GADING
1	20	01	02	Penyediaan jasa komunikasi, sumber daya air dan listrik	Prosentase tersedianya kebutuhan jasa komunikasi, sumber daya air dan listrik terhadap kebutuhan keseluruhan	20%	KECAMATAN AMPEL GADING
1	20	01	06	Penyediaan Jasa Pemeliharaan dan Perijinan Kendaraan Dinas / Operasional	Prosentase jumlah kendaraan dinas siap pakai terhadap jumlah kendaraan yang dibutuhkan perpanjangan izinnya	20%	KECAMATAN AMPEL GADING
1	20	01	08	Penyediaan Jasa Kebersihan Kantor	Prosentase jumlah tenaga kebersihan terhadap jumlah tenaga kebersihan yang dibutuhkan	20%	KECAMATAN AMPEL GADING
1	20	01	10	Penyediaan Alat Tulis Kantor	Prosentase jumlah ATK terhadap jumlah kebutuhan	20%	KECAMATAN AMPEL GADING
1	20	01	11	Penyediaan Barang Cetak dan Penggandaan	Prosentase jumlah penggandaan dengan kebutuhan	20%	KECAMATAN AMPEL GADING
1	20	01	12	Penyediaan Komponen Instalasi Listrik / Penerangan Bangunan Kantor	Prosentase jumlah peralatan listrik yang disediakan terhadap jumlah kebutuhan titik instalasi listrik yang ada	20%	KECAMATAN AMPEL GADING
1	20	01	15	Penyediaan Bahan Bacaan dan Peraturan Perundang - undangan	Prosentase jumlah buku dibanding jumlah pegawai yang membaca	20%	KECAMATAN AMPEL GADING
1	20	01	17	Penyediaan Makanan dan Minuman	Prosentase jumlah pegawai dengan kegiatan rapat / kegiatan lain yang memadai	20%	KECAMATAN AMPEL GADING
1	20	02		Program Peningkatan Sarana dan Prasarana Aparatur	Meningkatnya sarana prasarana aparatur untuk menunjang peningkatan kinerja terhadap kebutuhan	20%	KECAMATAN AMPEL GADING
1	20	02	05	Pengadaan kendaraan dinas/operasional	Prosentase tersedianya kendaraan dinas operasional roda 2 sebanyak 3 unit	20%	KECAMATAN AMPEL GADING
1	20	02	21	Pemeliharaan Rutin / Berkala Rumah Dinas	Prosentase terpeliharanya rumah dinas dengan kebutuhan yang direncanakan	20%	KECAMATAN AMPEL GADING
1	20	02	22	Pemeliharaan Rutin / Berkala Gedung Kantor	Prosentase terpeliharanya gedung kantor dengan kebutuhan yang direncanakan	20%	KECAMATAN AMPEL GADING
1	20	02	24	Pemeliharaan Rutin / Berkala Kendaraan Dinas / Operasional	Prosentase jumlah kendaraan yang layak dipakai	20%	KECAMATAN AMPEL GADING
1	20	02	27	Pemeliharaan Rutin / Berkala Peralatan Rumah Dinas	Prosentase jumlah peralatan rumah dinas yang dapat berfungsi dengan baik	20%	KECAMATAN AMPEL GADING
1	20	02	28	Pemeliharaan Rutin / Berkala Peralatan Gedung Kantor	Prosentase jumlah peralatan gedung kantor yang dapat berfungsi dengan baik	20%	KECAMATAN AMPEL GADING
1	20	02	29	Pemeliharaan Rutin / Berkala meubelair	Prosentase jumlah meubelair yang dapat dipakai dengan layak	20%	KECAMATAN AMPEL GADING
1	20	02	30	Pemeliharaan Rutin / Berkala Komputer dan Perlengkapannya	Prosentase jumlah komputer yang dapat berfungsi untuk kegiatan operasional	20%	KECAMATAN AMPEL GADING
1	20	02	41	Rehab sedang / berat rumah dinas	Prosentase rumah dinas yang representatif	20%	KECAMATAN AMPEL GADING
1	20	02	42	Rehab sedang / berat gedung kantor	Prosentase gedung kantor yang representatif	20%	KECAMATAN AMPEL GADING
1	20	24		Program Mengintensifkan penanganan pengaduan masyarakat	Meningkatnya intensifikasi penanganan pengaduan masyarakat	20%	KECAMATAN AMPEL GADING
1	20	24	05	Koordinasi Kecamatan dan Desa	Prosentase jumlah permasalahan yang tertangani terhadap jumlah pengaduan	20%	KECAMATAN AMPEL GADING

Kode Urusan	Kode Program/ Kegiatan	Bidang Urusan Pemerintah Daerah dan Program / Kegiatan	Sasaran Program / Kegiatan	Target	Organisasi	
-1-	-2-	-3-	-4-	-5-		
1	06		PERENCANAAN PEMBANGUNAN	20%	KECAMATAN AMPEL GADING	
1	06	21	Program Perencanaan Pembangunan Daerah	20%	KECAMATAN AMPEL GADING	
1	06	21	14 Penyelenggaraan Musrenbang Kecamatan	20%	KECAMATAN AMPEL GADING	
			KECAMATAN COMAL	20%	KECAMATAN COMAL	
1	20		OTONOMI DAERAH, PEMERINTAHAN UMUM, ADMINISTRASI KEUANGAN DAERAH, PERANGKAT DAERAH, KEPEGAWAIAN DAN PERSANDIAN	20%	KECAMATAN COMAL	
1	20	01	Program Pelayanan Administrasi Perkantoran	20%	KECAMATAN COMAL	
1	20	01	01 Penyediaan Jasa Surat Menyurat	Prosentase Surat yang tersampaikan dengan baik dan benar per tahun	20%	KECAMATAN COMAL
1	20	01	02 Penyediaan jasa komunikasi, sumber daya air dan listrik	Prosentase tersedianya kebutuhan jasa komunikasi, sumber daya air dan listrik terhadap kebutuhan keseluruhan	20%	KECAMATAN COMAL
1	20	01	06 Penyediaan Jasa Pemeliharaan dan Perijinan Kendaraan Dinas / Operasional	Prosentase jumlah kendaraan dinas siap pakai terhadap jumlah kendaraan yang dibutuhkan perpanjangan izinnya	20%	KECAMATAN COMAL
1	20	01	08 Penyediaan Jasa Kebersihan Kantor	Prosentase jumlah tenaga kebersihan terhadap jumlah tenaga kebersihan yang dibutuhkan	20%	KECAMATAN COMAL
1	20	01	10 Penyediaan Alat Tulis Kantor	Prosentase jumlah ATK terhadap jumlah kebutuhan	20%	KECAMATAN COMAL
1	20	01	11 Penyediaan Barang Cetak dan Penggandaan	Prosentase jumlah penggandaan dengan kebutuhan	20%	KECAMATAN COMAL
1	20	01	12 Penyediaan Komponen Instalasi Listrik / Penerangan Bangunan Kantor	Prosentase jumlah peralatan listrik yang disediakan terhadap jumlah kebutuhan titik instalasi listrik yang ada	20%	KECAMATAN COMAL
1	20	01	15 Penyediaan Bahan Bacaan dan Peraturan Perundang - undangan	Prosentase jumlah buku dibanding jumlah pegawai yang membaca	20%	KECAMATAN COMAL
1	20	01	17 Penyediaan Makanan dan Minuman	Prosentase jumlah pegawai dengan kegiatan rapat / kegiatan lain yang memadai	20%	KECAMATAN COMAL
1	20	01	19 Penyediaan Jasa Keamanan	Prosentase jumlah tenaga keamanan yang dibutuhkan	20%	KECAMATAN COMAL
1	20	02	Program Peningkatan Sarana dan Prasarana Aparatur	Meningkatnya sarana prasarana aparatur untuk menunjang peningkatan kinerja terhadap kebutuhan	20%	KECAMATAN COMAL
1	20	02	05 Pengadaan kendaraan dinas/operasional	Prosentase tersedianya kendaraan dinas dengan jumlah pejabat struktural	20%	KECAMATAN COMAL
1	20	02	07 Pengadaan perlengkapan gedung kantor	Prosentase tersedianya perlengkapan gedung kantor	20%	KECAMATAN COMAL
1	20	02	08 Pengadaan peralatan rumah dinas	Prosentase tersedianya peralatan rumah dinas	20%	KECAMATAN COMAL
1	20	02	11 Pengadaan komputer dan perlengkapannya	Prosentase tersedianya komputer dan perlengkapannya	20%	KECAMATAN COMAL
1	20	02	16 Pembangunan tempat parkir dan area publik kantor	Prosentase tersedianya tempat parkir	20%	KECAMATAN COMAL
1	20	02	21 Pemeliharaan Rutin / Berkala Rumah Dinas	Prosentase terpeliharanya rumah dinas dengan kebutuhan yang direncanakan	20%	KECAMATAN COMAL
1	20	02	22 Pemeliharaan Rutin / Berkala Gedung Kantor	Prosentase terpeliharanya gedung kantor dengan kebutuhan yang direncanakan	20%	KECAMATAN COMAL
1	20	02	24 Pemeliharaan Rutin / Berkala Kendaraan Dinas / Operasional	Prosentase jumlah kendaraan yang layak dipakai	20%	KECAMATAN COMAL
1	20	02	27 Pemeliharaan Rutin / Berkala Peralatan Rumah Dinas	Prosentase jumlah peralatan rumah dinas yang dapat berfungsi dengan baik	20%	KECAMATAN COMAL
1	20	02	28 Pemeliharaan Rutin / Berkala Peralatan Gedung Kantor	Prosentase jumlah peralatan gedung kantor yang dapat berfungsi dengan baik	20%	KECAMATAN COMAL
1	20	02	29 Pemeliharaan Rutin / Berkala Meubeler	Prosentase jumlah peralatan meubeler yang dapat berfungsi dengan baik	20%	KECAMATAN COMAL
1	20	02	30 Pemeliharaan Rutin / Berkala Komputer dan Perlengkapannya	Prosentase jumlah komputer yang dapat berfungsi untuk kegiatan operasional	20%	KECAMATAN COMAL
1	20	02	36 Pemeliharaan Rutin / Berkala Tempat Parkir dan Area Publik Kantor	Prosentase area tempat parkir yang layak pakai	20%	KECAMATAN COMAL
1	20	02	37 Pemeliharaan Rutin / Berkala pagar dan pembatas lingkungan kantor	Prosentase pemeliharaan pagar dan pembatas lingkungan kantor	20%	KECAMATAN COMAL
1	20	02	42 Rehabilitasi sedang/berat gedung kantor	Prosentase rehabilitasi sedang/berat pendopo kantor kecamatan termasuk pembatas gedung kantor	20%	KECAMATAN COMAL
1	20	03	Program Peningkatan Disiplin Aparatur	Terwujudnya peningkatan disiplin aparatur	20%	KECAMATAN COMAL
1	20	03	02 Pengadaan pakaian dinas beserta kelengkapannya	Prosentase pakaian pegawai yang diadakan dibandingkan jumlah kebutuhan	20%	KECAMATAN COMAL

Kode Urusan	Kode Program/ Kegiatan		Bidang Urusan Pemerintah Daerah dan Program / Kegiatan	Sasaran Program / Kegiatan	Target	Organisasi	
-1-		-2-		-3-	-4-	-5-	
1	20	03	05	Pengadaan pakaian dinas hari-hari tertentu	Prosentase pakaian dinas hari tertentu yang diadakan dibandingkan jumlah kebutuhan	20%	KECAMATAN COMAL
1	20	04		Program Fasilitas Pindah / Purna Tugas PNS	Terwujudnya fasilitas pindah/purna tugas PNS	20%	KECAMATAN COMAL
1	20	04	03	Pemindahan Tugas PNS	Prosentase terwujudnya fasilitas pindah tugas PNS	20%	KECAMATAN COMAL
1	20	06		Program Peningkatan Pengembangan Sistim Pelaporan Capaian Kinerja dan Keuangan	Tersusunnya laporan capaian kinerja dan keuangan lima tahunan	20%	KECAMATAN COMAL
1	20	03	01	Penyusunan laporan capaian kinerja dan ikhtisar realisasi kinerja SKPD	Prosentase tersusunnya laporan capaian kinerja dan ikhtisar realisasi kinerja SKPD	20%	KECAMATAN COMAL
1	20	03	02	Penyusunan laporan keuangan semesteran	Prosentasi tersusunnya laporan keuangan semesteran	20%	KECAMATAN COMAL
1	20	03	04	Penyusunan laporan keuangan akhir tahun	Prosentase tersusunnya laporan keuangan akhir tahun	20%	KECAMATAN COMAL
1	20	09		Program Peningkatan Perencanaan dan Penganggaran SKPD	Terwujudnya peningkatan perencanaan dan penganggaran SKPD	20%	KECAMATAN COMAL
1	20	09	01	Penyusunan Database Perencanaan SKPD	Prosentase tersusunnya perencanaan SKPD	20%	KECAMATAN COMAL
1	20	09	02	Penyusunan dokumen perencanaan dan penganggaran SKPD	Prosentase tersusunnya dokumen perencanaan dan penganggaran SKPD	20%	KECAMATAN COMAL
1	22	18		Program Peningkatan Kapasitas Aparatur Pemerintahan Desa	Meningkatnya kapasitas aparatur pemerintah desa	20%	KECAMATAN COMAL
1	22	18	04	Pembinaan Aparatur Pemerintahan Desa dalam bidang administrasi	Prosentase jumlah aparatur pemerintahan desa yang mampu mengerjakan administrasi dengan baik	20%	KECAMATAN COMAL
1	20	24		Program Mengintensifkan penanganan pengaduan masyarakat	Meningkatnya intensifikasi penanganan pengaduan masyarakat	20%	KECAMATAN COMAL
1	20	24	05	Koordinasi Kecamatan dan Desa	Prosentase jumlah permasalahan yang tertangani terhadap jumlah pengaduan	20%	KECAMATAN COMAL
1	06			PERENCANAAN PEMBANGUNAN		20%	KECAMATAN COMAL
1	06	21		Program Perencanaan Pembangunan Daerah	Terwujudnya perencanaan pembangunan daerah	20%	KECAMATAN COMAL
1	06	21	14	Penyelenggaraan Musrenbang Kecamatan	Tersusunnya dokumen perencanaan dan hasil musrenbang Tingkat kecamatan	20%	KECAMATAN COMAL
1	22			PEMBERDAYAAN MASYARAKAT DAN DESA		20%	KECAMATAN COMAL
1	22	18		Program Peningkatan Kapasitas Aparatur Pemerintah Desa	Meningkatnya kapasitas aparatur pemerintah desa	20%	KECAMATAN COMAL
1	22	18	05	Pembinaan aparatur pemerintah desa dalam bidang administrasi	Prosentase jumlah aparatur pemerintah desa terlatih dengan jumlah aparatur pemerintah desa yang ada	20%	KECAMATAN COMAL
				KECAMATAN ULUJAMI		20%	KECAMATAN ULUJAMI
1	20			OTONOMI DAERAH, PEMERINTAHAN UMUM, ADMINISTRASI KEUANGAN DAERAH, PERANGKAT DAERAH, KEPENGAWAIAN DAN PERSANDIAN		20%	KECAMATAN ULUJAMI
1	20	01		Program Pelayanan Administrasi Perkantoran	Tersedianya pelayanan administrasi perkantoran untuk meningkatkan kinerja terhadap kebutuhan	20%	KECAMATAN ULUJAMI
1	20	01	01	Penyediaan Jasa Surat Menyurat	Prosentase Surat yang tersampaikan dengan baik dan benar per tahun	20%	KECAMATAN ULUJAMI
1	20	01	02	Penyediaan jasa komunikasi, sumber daya air dan listrik	Prosentase tersedianya kebutuhan jasa komunikasi, sumber daya air dan listrik terhadap kebutuhan keseluruhan	20%	KECAMATAN ULUJAMI
1	20	01	06	Penyediaan Jasa Pemeliharaan dan Perijinan Kendaraan Dinas / Operasional	Prosentase jumlah kendaraan dinas siap pakai terhadap jumlah kendaraan yang dibutuhkan perpanjangan izinnya	20%	KECAMATAN ULUJAMI

Kode Urusan		Kode Program/ Kegiatan		Bidang Urusan Pemerintah Daerah dan Program / Kegiatan	Sasaran Program / Kegiatan	Target	Organisasi
-1-		-2-		-3-		-4-	-5-
1	20	01	08	Penyediaan Jasa Kebersihan Kantor	Prosentase jumlah tenaga kebersihan terhadap jumlah tenaga kebersihan yang dibutuhkan	20%	KECAMATAN ULUJAMI
1	20	01	10	Penyediaan Alat Tulis Kantor	Prosentase jumlah ATK terhadap jumlah kebutuhan	20%	KECAMATAN ULUJAMI
1	20	01	11	Penyediaan Barang Cetak dan Penggandaan	Prosentase jumlah penggandaan dengan kebutuhan	20%	KECAMATAN ULUJAMI
1	20	01	12	Penyediaan Komponen Instalasi Listrik / Penerangan Bangunan Kantor	Prosentase jumlah peralatan listrik yang disediakan terhadap jumlah kebutuhan titik instalasi listrik yang ada	20%	KECAMATAN ULUJAMI
1	20	01	15	Penyediaan Bahan Bacaan dan Peraturan Perundang - undangan	Prosentase jumlah buku dibanding jumlah pegawai yang membaca	20%	KECAMATAN ULUJAMI
1	20	01	17	Penyediaan Makanan dan Minuman	Prosentase jumlah pegawai dengan kegiatan rapat / kegiatan lain yang memadai	20%	KECAMATAN ULUJAMI
1	20	01	19	Penyediaan Jasa Keamanan	Prosentase jumlah hari gangguan keamanan terhadap jumlah hari kerja	20%	KECAMATAN ULUJAMI
1	20	02		Program Peningkatan Sarana dan Prasarana Aparatur	Meningkatnya sarana prasarana aparatur untuk menunjang peningkatan kinerja terhadap kebutuhan	20%	KECAMATAN ULUJAMI
1	20	02	10	Pengadaan alat-alat elektronik dan meja kursi pelayanan	Prosentase jumlah mebeleur kerja (meja & kursi komputer) dengan kebutuhan yang direncanakan	20%	KECAMATAN ULUJAMI
1	20	02	11	Pengadaan komputer dan perlengkapannya lapyop dan LCD	Prosentase jumlah komputer yang mencukupi	20%	KECAMATAN ULUJAMI
1	20	02	14	Pengadaan alat-alat elektronik (kipas angin)	Prosentase jumlah alat-alat elektronik yang mencukupi	20%	KECAMATAN ULUJAMI
1	20	02	21	Pemeliharaan Rutin / Berkala Rumah Dinas	Prosentase terpeliharanya rumah dinas dengan kebutuhan yang direncanakan	20%	KECAMATAN ULUJAMI
1	20	02	22	Pemeliharaan Rutin / Berkala Gedung Kantor	Prosentase terpeliharanya gedung kantor dengan kebutuhan yang direncanakan	20%	KECAMATAN ULUJAMI
1	20	02	24	Pemeliharaan Rutin / Berkala Kendaraan Dinas / Operasional	Prosentase jumlah kendaraan yang layak dipakai	20%	KECAMATAN ULUJAMI
1	20	02	27	Pemeliharaan Rutin / Berkala Peralatan Rumah Dinas	Prosentase jumlah peralatan rumah dinas yang dapat berfungsi dengan baik	20%	KECAMATAN ULUJAMI
1	20	02	28	Pemeliharaan Rutin / Berkala Peralatan Gedung Kantor	Prosentase jumlah peralatan gedung kantor yang dapat berfungsi dengan baik	20%	KECAMATAN ULUJAMI
1	20	02	29	Pemeliharaan Rutin / Berkala meubelair	Prosentase jumlah mebeleur yang dapat dipakai dengan layak	20%	KECAMATAN ULUJAMI
1	20	02	30	Pemeliharaan Rutin / Berkala Komputer dan Perlengkapannya	Prosentase jumlah komputer yang dapat berfungsi untuk kegiatan operasional	20%	KECAMATAN ULUJAMI
1	20	02	36	Pemeliharaan Rutin / Berkala tempat parkir dan area publik kantor	Prosentase jumlah tersedianya fungsi halaman kantor dengan baik	20%	KECAMATAN ULUJAMI
1	20	24		Program Mengintensifkan penanganan pengaduan masyarakat	Meningkatnya intensifikasi penanganan pengaduan masyarakat	20%	KECAMATAN ULUJAMI
1	20	24	05	Koordinasi Kecamatan dan Desa	Prosentase jumlah permasalahan yang tertangani terhadap jumlah pengaduan	20%	KECAMATAN ULUJAMI
1	06			PERENCANAAN PEMBANGUNAN		20%	KECAMATAN ULUJAMI
1	06	21		Program Perencanaan Pembangunan Daerah	Terwujudnya perencanaan pembangunan daerah	20%	KECAMATAN ULUJAMI
1	06	21	14	Penyelenggaraan Musrenbang Kecamatan	Tersusunnya dokumen perencanaan dan hasil musrenbang Tingkat kecamatan	20%	KECAMATAN ULUJAMI
				KECAMATAN WARUNGPRING		20%	KECAMATAN WARUNGPRING
1	20			OTONOMI DAERAH, PEMERINTAHAN UMUM, ADMINISTRASI KEUANGAN DAERAH, PERANGKAT DAERAH, KEPENGAWAIAN DAN PERSANDIAN		20%	KECAMATAN WARUNGPRING
1	20	01		Program Pelayanan Administrasi Perkantoran	Tersedianya pelayanan administrasi perkantoran untuk meningkatkan kinerja terhadap kebutuhan	20%	KECAMATAN WARUNGPRING
1	20	01	01	Penyediaan Jasa Surat Menyurat	Prosentase Surat yang tersampaikan dengan baik dan benar per tahun	20%	KECAMATAN WARUNGPRING
1	20	01	02	Penyediaan jasa komunikasi, sumber daya air dan listrik	Prosentase tersedianya kebutuhan jasa komunikasi, sumber daya air dan listrik terhadap kebutuhan keseluruhan	20%	KECAMATAN WARUNGPRING
1	20	01	06	Penyediaan Jasa Pemeliharaan dan Perijinan Kendaraan Dinas / Operasional	Prosentase jumlah kendaraan dinas siap pakai terhadap jumlah kendaraan yang dibutuhkan perpanjangan izinnya	20%	KECAMATAN WARUNGPRING
1	20	01	08	Penyediaan Jasa Kebersihan Kantor	Prosentase jumlah tenaga kebersihan terhadap jumlah tenaga kebersihan yang dibutuhkan	20%	KECAMATAN WARUNGPRING
1	20	01	10	Penyediaan Alat Tulis Kantor	Prosentase jumlah ATK terhadap jumlah kebutuhan	20%	KECAMATAN WARUNGPRING
1	20	01	11	Penyediaan Barang Cetak dan Penggandaan	Prosentase jumlah penggandaan dengan kebutuhan	20%	KECAMATAN WARUNGPRING

Kode Urusan		Kode Program/ Kegiatan		Bidang Urusan Pemerintah Daerah dan Program / Kegiatan	Sasaran Program / Kegiatan	Target	Organisasi
-1-		-2-		-3-		-4-	-5-
1	20	01	12	Penyediaan Komponen Instalasi Listrik / Penerangan Bangunan Kantor	Prosentase jumlah peralatan listrik yang disediakan terhadap jmlah kebutuhan titik instalasi listrik yang ada	20%	KECAMATAN WARUNGPRING
1	20	01	15	Penyediaan Bahan Bacaan dan Peraturan Perundang - undangan	Prosentase jumlah buku dibanding jumlah pegawai yang membaca	20%	KECAMATAN WARUNGPRING
1	20	01	17	Penyediaan Makanan dan Minuman	Prosentase jumlah pegawai dengan kegiatan rapat / kegiatan lain yang memadai	20%	KECAMATAN WARUNGPRING
1	20	01	19	Penyediaan jasa keamanan	Prosentase tersedianya kebutuhan jasa keamanan terhadap keamanan kantor pertahun	20%	KECAMATAN WARUNGPRING
1	20	02		Program Peningkatan Sarana dan Prasarana Aparatur	Meningkatnya sarana prasarana aparatur untuk menunjang peningkatan kinerja terhadap kebutuhan	20%	KECAMATAN WARUNGPRING
1	20	02	05	Pengadaan kendaraan dinas/operasional	Prosentase tercupuhnya kebutuhan kendaraan dinas operasional roda dua dibanding jumlah pegawai	20%	KECAMATAN WARUNGPRING
1	20	02	10	Pengadaan mebeleur	Prosentase tercukupinya kebutuhan mebeleur dibanding jumlah pegawai	20%	KECAMATAN WARUNGPRING
1	20	02	11	Pengadaan komputer dan perlengkapannya	Prosentase tercukupinya kebutuhan komputer dan perlengkapannya	20%	KECAMATAN WARUNGPRING
1	20	02	21	Pemeliharaan Rutin / Berkala Rumah Dinas	Prosentase terpeliharanya rumah dinas dengan kebutuhan yang direncanakan	20%	KECAMATAN WARUNGPRING
1	20	02	22	Pemeliharaan Rutin / Berkala Gedung Kantor	Prosentase terpeliharanya gedung kantor dengan kebutuhan yang direncanakan	20%	KECAMATAN WARUNGPRING
1	20	02	24	Pemeliharaan Rutin / Berkala Kendaraan Dinas / Operasional	Prosentase jumlah kendaraan dinas yang layak dipakai	20%	KECAMATAN WARUNGPRING
1	20	02	27	Pemeliharaan Rutin / Berkala Peralatan Rumah Dinas	Prosentase jumlah peralatan rumah dinas yang dapat berfungsi dengan baik	20%	KECAMATAN WARUNGPRING
1	20	02	28	Pemeliharaan Rutin / Berkala Peralatan Gedung Kantor	Prosentase jumlah peralatan gedung kantor yang dapat berfungsi dengan baik	20%	KECAMATAN WARUNGPRING
1	20	02	29	Pemeliharaan Rutin / Berkala meubelair	Prosentase jumlah meubeleur yang dapat dipakai dengan layak	20%	KECAMATAN WARUNGPRING
1	20	02	30	Pemeliharaan Rutin / Berkala Komputer dan Perlengkapannya	Prosentase jumlah komputer yang dapat berfungsi untuk kegiatan operasional	20%	KECAMATAN WARUNGPRING
1	20	03		Program Peningkatan Disiplin Aparatur	Terwujudnya peningkatkan disiplin aparatur	20%	KECAMATAN WARUNGPRING
1	20	03	02	Pengadaan pakaian dinas beserta perlengkapannya	Prosentase jumlah pakaian dinas dibanding jumlah pegawai	20%	KECAMATAN WARUNGPRING
1	20	06		Program peningkatan pengembangan sistem pelaporan capaian kinerja dan keuangan	Tersusunnya laporan capaian kinerja dan keuangan lima tahunan	20%	KECAMATAN WARUNGPRING
1	20	06	01	Penyusunan laporan capaian kinerja dan ikhtisar realisasi kinerja SKPD	Prosentase tersusunnya laporan kinerja SKPD	20%	KECAMATAN WARUNGPRING
1	20	24		Program Mengintensifkan penanganan pengaduan masyarakat	Meningkatnya intensifikasi penanganan pengaduan masyarakat	20%	KECAMATAN WARUNGPRING
1	20	24	05	Koordinasi Kecamatan dan Desa	Prosentase jumlah permasalahan yang tertangani terhadap jumlah pengaduan	20%	KECAMATAN WARUNGPRING
1	06			PERENCANAAN PEMBANGUNAN		20%	KECAMATAN WARUNGPRING
1	06	21		Program Perencanaan Pembangunan Daerah	Terwujudnya perencanaan pembangunan daerah	20%	KECAMATAN WARUNGPRING
1	06	21	14	Penyelenggaraan Musrenbang Kecamatan	Tersusunnya dokumen perencanaan dan hasil musrenbang Tingkat kecamatan	20%	KECAMATAN WARUNGPRING
				KELURAHAN KEBONDALEM		20%	KELURAHAN KEBONDALEM
1	20			OTONOMI DAERAH, PEMERINTAHAN UMUM, ADMINISTRASI KEUANGAN DAERAH, PERANGKAT DAERAH, KEPENGAWAIAN DAN PERSANDIAN		20%	KELURAHAN KEBONDALEM
1	20	01		Program Pelayanan Administrasi Perkantoran	Tersedianya pelayanan administrasi perkantoran untuk meningkatkan kinerja terhadap kebutuhan	20%	KELURAHAN KEBONDALEM
1	20	01	01	Penyediaan Jasa Surat Menyurat	Prosentase Surat yang tersampaikan dengan baik dan benar per tahun	20%	KELURAHAN KEBONDALEM
1	20	01	02	Penyediaan jasa komunikasi, sumber daya air dan listrik	Prosentase tersedianya kebutuhan jasa komunikasi, sumber daya air dan listrik terhadap kebutuhan keseluruhan	20%	KELURAHAN KEBONDALEM

Kode Urusan	Kode Program/ Kegiatan	Bidang Urusan Pemerintah Daerah dan Program / Kegiatan	Sasaran Program / Kegiatan	Target	Organisasi		
-1-	-2-	-3-	-4-	-5-			
1	20	01	06	Penyediaan Jasa Pemeliharaan dan Perijinan Kendaraan Dinas / Operasional	Prosentase jumlah kendaraan dinas siap pakai terhadap jumlah kendaraan yang dibutuhkan perpanjangan izinnya	20%	KELURAHAN KEBONDALEM
1	20	01	08	Penyediaan Jasa Kebersihan Kantor	Prosentase jumlah tenaga kebersihan terhadap jumlah tenaga kebersihan yang dibutuhkan	20%	KELURAHAN KEBONDALEM
1	20	01	10	Penyediaan Alat Tulis Kantor	Prosentase jumlah ATK terhadap jumlah kebutuhan	20%	KELURAHAN KEBONDALEM
1	20	01	11	Penyediaan Barang Cetak dan Penggandaan	Prosentase jumlah penggandaan dengan kebutuhan	20%	KELURAHAN KEBONDALEM
1	20	01	12	Penyediaan Komponen Instalasi Listrik / Penerangan Bangunan Kantor	Prosentase jumlah peralatan listrik yang disediakan terhadap jumlah kebutuhan titik instalasi listrik yang ada	20%	KELURAHAN KEBONDALEM
1	20	01	15	Penyediaan Bahan Bacaan dan Peraturan Perundang - undangan	Prosentase jumlah buku dibanding jumlah pegawai yang membaca	20%	KELURAHAN KEBONDALEM
1	20	01	17	Penyediaan Makanan dan Minuman	Prosentase jumlah pegawai dengan kegiatan rapat / kegiatan lain yang memadai	20%	KELURAHAN KEBONDALEM
1	20	01	19	Penyediaan jasa keamanan	Prosentase tersedianya kebutuhan jasa keamanan terhadap keamanan kantor pertahun	20%	KELURAHAN KEBONDALEM
1	20	02		Program Peningkatan Sarana dan Prasarana Aparatur	Meningkatnya sarana prasarana aparatur untuk menunjang peningkatan kinerja terhadap kebutuhan	20%	KELURAHAN KEBONDALEM
1	20	02	10	Pengadaan mebeleur	Prosentase tercukupinya kebutuhan mebeleur dibanding jumlah pegawai	20%	KELURAHAN KEBONDALEM
1	20	02	11	Pengadaan komputer dan perlengkapannya	Prosentase tercukupinya kebutuhan komputer dan perlengkapannya	20%	KELURAHAN KEBONDALEM
1	20	02	21	Pemeliharaan Rutin / Berkala Rumah Dinas	Prosentase terpeliharanya rumah dinas dengan kebutuhan yang direncanakan	20%	KELURAHAN KEBONDALEM
1	20	02	22	Pemeliharaan Rutin / Berkala Gedung Kantor	Prosentase terpeliharanya gedung kantor dengan kebutuhan yang direncanakan	20%	KELURAHAN KEBONDALEM
1	20	02	24	Pemeliharaan Rutin / Berkala Kendaraan Dinas / Operasional	Prosentase jumlah kendaraan dinas yang layak dipakai	20%	KELURAHAN KEBONDALEM
1	20	02	27	Pemeliharaan Rutin / Berkala Peralatan Rumah Dinas	Prosentase jumlah peralatan rumah dinas yang dapat berfungsi dengan baik	20%	KELURAHAN KEBONDALEM
1	20	02	28	Pemeliharaan Rutin / Berkala Peralatan Gedung Kantor	Prosentase jumlah peralatan gedung kantor yang dapat berfungsi dengan baik	20%	KELURAHAN KEBONDALEM
1	20	02	29	Pemeliharaan Rutin / Berkala meubelair	Prosentase jumlah meubelair yang dapat dipakai dengan layak	20%	KELURAHAN KEBONDALEM
1	20	02	30	Pemeliharaan Rutin / Berkala Komputer dan Perlengkapannya	Prosentase jumlah komputer yang dapat berfungsi untuk kegiatan operasional	20%	KELURAHAN KEBONDALEM
1	20	03		Program Peningkatan Disiplin Aparatur	Terwujudnya peningkatan disiplin aparatur	20%	KELURAHAN KEBONDALEM
1	20	03	02	Pengadaan pakaian dinas beserta perlengkapannya	Prosentase jumlah pakaian dinas dibanding jumlah pegawai	20%	KELURAHAN KEBONDALEM
1	20	06		Program peningkatan pengembangan sistem pelaporan capaian kinerja dan keuangan	Tersusunnya laporan capaian kinerja dan keuangan lima tahunan	20%	KELURAHAN KEBONDALEM
1	20	06	01	Penyusunan laporan capaian kinerja dan ikhtisar realisasi kinerja SKPD	Prosentase tersusunnya laporan kinerja SKPD	20%	KELURAHAN KEBONDALEM
1	20	24		Program Mengintensifkan penanganan pengaduan masyarakat	Meningkatnya intensifikasi penanganan pengaduan masyarakat	20%	KELURAHAN KEBONDALEM
1	20	24	05	Koordinasi Kecamatan dan Desa/Kelurahan	Prosentase jumlah permasalahan yang tertangani terhadap jumlah pengaduan	20%	KELURAHAN KEBONDALEM
1	06			PERENCANAAN PEMBANGUNAN		20%	KELURAHAN KEBONDALEM
1	06	21		Program Perencanaan Pembangunan Daerah	Terwujudnya perencanaan pembangunan daerah	20%	KELURAHAN KEBONDALEM
1	06	21	14	Penyelenggaraan Musrenbang Kecamatan/Kelurahan	Tersusunnya dokumen perencanaan dan hasil musrenbang Tingkat kecamatan	20%	KELURAHAN KEBONDALEM
				KELURAHAN PELUTAN		20%	KELURAHAN PELUTAN
1	20			OTONOMI DAERAH, PEMERINTAHAN UMUM, ADMINISTRASI KEUANGAN DAERAH, PERANGKAT DAERAH, KEPEGAWAIAN DAN PERSANDIAN		20%	KELURAHAN PELUTAN
1	20	01		Program Pelayanan Administrasi Perkantoran	Tersedianya pelayanan administrasi perkantoran untuk meningkatkan kinerja terhadap kebutuhan	20%	KELURAHAN PELUTAN
1	20	01	01	Penyediaan Jasa Surat Menyurat	Prosentase Surat yang tersampaikan dengan baik dan benar per tahun	20%	KELURAHAN PELUTAN
1	20	01	02	Penyediaan jasa komunikasi, sumber daya air dan listrik	Prosentase tersedianya kebutuhan jasa komunikasi, sumber daya air dan listrik terhadap kebutuhan keseluruhan	20%	KELURAHAN PELUTAN

Kode Urusan	Kode Program/ Kegiatan	Bidang Urusan Pemerintah Daerah dan Program / Kegiatan	Sasaran Program / Kegiatan	Target	Organisasi		
-1-	-2-	-3-	-4-	-5-			
1	20	01	06	Penyediaan Jasa Pemeliharaan dan Perijinan Kendaraan Dinas / Operasional	Prosentase jumlah kendaraan dinas siap pakai terhadap jumlah kendaraan yang dibutuhkan perpanjangan izinnya	20%	KELURAHAN PELUTAN
1	20	01	08	Penyediaan Jasa Kebersihan Kantor	Prosentase jumlah tenaga kebersihan terhadap jumlah tenaga kebersihan yang dibutuhkan	20%	KELURAHAN PELUTAN
1	20	01	10	Penyediaan Alat Tulis Kantor	Prosentase jumlah ATK terhadap jumlah kebutuhan	20%	KELURAHAN PELUTAN
1	20	01	11	Penyediaan Barang Cetak dan Penggandaan	Prosentase jumlah penggandaan dengan kebutuhan	20%	KELURAHAN PELUTAN
1	20	01	12	Penyediaan Komponen Instalasi Listrik / Penerangan Bangunan Kantor	Prosentase jumlah peralatan listrik yang disediakan terhadap jumlah kebutuhan titik instalasi listrik yang ada	20%	KELURAHAN PELUTAN
1	20	01	15	Penyediaan Bahan Bacaan dan Peraturan Perundang - undangan	Prosentase jumlah buku dibanding jumlah pegawai yang membaca	20%	KELURAHAN PELUTAN
1	20	01	17	Penyediaan Makanan dan Minuman	Prosentase jumlah pegawai dengan kegiatan rapat / kegiatan lain yang memadai	20%	KELURAHAN PELUTAN
1	20	01	19	Penyediaan jasa keamanan	Prosentase tersedianya kebutuhan jasa keamanan terhadap keamanan kantor pertahun	20%	KELURAHAN PELUTAN
1	20	02		Program Peningkatan Sarana dan Prasarana Aparatur	Meningkatnya sarana prasarana aparatur untuk menunjang peningkatan kinerja terhadap kebutuhan	20%	KELURAHAN PELUTAN
1	20	02	10	Pengadaan mebeleur	Prosentase tercukupinya kebutuhan mebeleur dibanding jumlah pegawai	20%	KELURAHAN PELUTAN
1	20	02	11	Pengadaan komputer dan perlengkapannya	Prosentase tercukupinya kebutuhan komputer dan perlengkapannya	20%	KELURAHAN PELUTAN
1	20	02	21	Pemeliharaan Rutin / Berkala Rumah Dinas	Prosentase terpeliharanya rumah dinas dengan kebutuhan yang direncanakan	20%	KELURAHAN PELUTAN
1	20	02	22	Pemeliharaan Rutin / Berkala Gedung Kantor	Prosentase terpeliharanya gedung kantor dengan kebutuhan yang direncanakan	20%	KELURAHAN PELUTAN
1	20	02	24	Pemeliharaan Rutin / Berkala Kendaraan Dinas / Operasional	Prosentase jumlah kendaraan dinas yang layak dipakai	20%	KELURAHAN PELUTAN
1	20	02	27	Pemeliharaan Rutin / Berkala Peralatan Rumah Dinas	Prosentase jumlah peralatan rumah dinas yang dapat berfungsi dengan baik	20%	KELURAHAN PELUTAN
1	20	02	28	Pemeliharaan Rutin / Berkala Peralatan Gedung Kantor	Prosentase jumlah peralatan gedung kantor yang dapat berfungsi dengan baik	20%	KELURAHAN PELUTAN
1	20	02	29	Pemeliharaan Rutin / Berkala meubelair	Prosentase jumlah meubelair yang dapat dipakai dengan layak	20%	KELURAHAN PELUTAN
1	20	02	30	Pemeliharaan Rutin / Berkala Komputer dan Perlengkapannya	Prosentase jumlah komputer yang dapat berfungsi untuk kegiatan operasional	20%	KELURAHAN PELUTAN
1	20	03		Program Peningkatan Disiplin Aparatur	Terwujudnya peningkatan disiplin aparatur	20%	KELURAHAN PELUTAN
1	20	03	02	Pengadaan pakaian dinas beserta perlengkapannya	Prosentase jumlah pakaian dinas dibanding jumlah pegawai	20%	KELURAHAN PELUTAN
1	20	06		Program peningkatan pengembangan sistem pelaporan capaian kinerja dan keuangan	Tersusunnya laporan capaian kinerja dan keuangan lima tahunan	20%	KELURAHAN PELUTAN
1	20	06	01	Penyusunan laporan capaian kinerja dan ikhtisar realisasi kinerja SKPD	Prosentase tersusunnya laporan kinerja SKPD	20%	KELURAHAN PELUTAN
1	20	24		Program Mengintensifkan penanganan pengaduan masyarakat	Meningkatnya intensifikasi penanganan pengaduan masyarakat	20%	KELURAHAN PELUTAN
1	20	24	05	Koordinasi Kecamatan dan Desa/Kelurahan	Prosentase jumlah permasalahan yang tertangani terhadap jumlah pengaduan	20%	KELURAHAN PELUTAN
1	06			PERENCANAAN PEMBANGUNAN		20%	KELURAHAN PELUTAN
1	06	21		Program Perencanaan Pembangunan Daerah	Terwujudnya perencanaan pembangunan daerah	20%	KELURAHAN PELUTAN
1	06	21	14	Penyelenggaraan Musrenbang Kecamatan/Kelurahan	Tersusunnya dokumen perencanaan dan hasil musrenbang Tingkat kecamatan	20%	KELURAHAN PELUTAN
				KELURAHAN SUGIHWARAS		20%	KELURAHAN SUGIHWARAS
1	20			OTONOMI DAERAH, PEMERINTAHAN UMUM, ADMINISTRASI KEUANGAN DAERAH, PERANGKAT DAERAH, KEPEGAWAIAN DAN PERSANDIAN		20%	KELURAHAN SUGIHWARAS
1	20	01		Program Pelayanan Administrasi Perkantoran	Tersedianya pelayanan administrasi perkantoran untuk meningkatkan kinerja terhadap kebutuhan	20%	KELURAHAN SUGIHWARAS
1	20	01	01	Penyediaan Jasa Surat Menyurat	Prosentase Surat yang tersampaikan dengan baik dan benar per tahun	20%	KELURAHAN SUGIHWARAS
1	20	01	02	Penyediaan jasa komunikasi, sumber daya air dan listrik	Prosentase tersedianya kebutuhan jasa komunikasi, sumber daya air dan listrik terhadap kebutuhan keseluruhan	20%	KELURAHAN SUGIHWARAS

Kode Urusan	Kode Program/ Kegiatan	Bidang Urusan Pemerintah Daerah dan Program / Kegiatan	Sasaran Program / Kegiatan	Target	Organisasi		
-1-	-2-	-3-	-4-	-5-			
1	20	01	06	Penyediaan Jasa Pemeliharaan dan Perijinan Kendaraan Dinas / Operasional	Prosentase jumlah kendaraan dinas siap pakai terhadap jumlah kendaraan yang dibutuhkan perpanjangan izinnya	20%	KELURAHAN SUGIHWARAS
1	20	01	08	Penyediaan Jasa Kebersihan Kantor	Prosentase jumlah tenaga kebersihan terhadap jumlah tenaga kebersihan yang dibutuhkan	20%	KELURAHAN SUGIHWARAS
1	20	01	10	Penyediaan Alat Tulis Kantor	Prosentase jumlah ATK terhadap jumlah kebutuhan	20%	KELURAHAN SUGIHWARAS
1	20	01	11	Penyediaan Barang Cetak dan Penggandaan	Prosentase jumlah penggandaan dengan kebutuhan	20%	KELURAHAN SUGIHWARAS
1	20	01	12	Penyediaan Komponen Instalasi Listrik / Penerangan Bangunan Kantor	Prosentase jumlah peralatan listrik yang disediakan terhadap jumlah kebutuhan titik instalasi listrik yang ada	20%	KELURAHAN SUGIHWARAS
1	20	01	15	Penyediaan Bahan Bacaan dan Peraturan Perundang - undangan	Prosentase jumlah buku dibanding jumlah pegawai yang membaca	20%	KELURAHAN SUGIHWARAS
1	20	01	17	Penyediaan Makanan dan Minuman	Prosentase jumlah pegawai dengan kegiatan rapat / kegiatan lain yang memadai	20%	KELURAHAN SUGIHWARAS
1	20	01	19	Penyediaan jasa keamanan	Prosentase tersedianya kebutuhan jasa keamanan terhadap keamanan kantor pertahun	20%	KELURAHAN SUGIHWARAS
1	20	02		Program Peningkatan Sarana dan Prasarana Aparatur	Meningkatnya sarana prasarana aparatur untuk menunjang peningkatan kinerja terhadap kebutuhan	20%	KELURAHAN SUGIHWARAS
1	20	02	10	Pengadaan mebeleur	Prosentase tercukupinya kebutuhan mebeleur dibanding jumlah pegawai	20%	KELURAHAN SUGIHWARAS
1	20	02	11	Pengadaan komputer dan perlengkapannya	Prosentase tercukupinya kebutuhan komputer dan perlengkapannya	20%	KELURAHAN SUGIHWARAS
1	20	02	21	Pemeliharaan Rutin / Berkala Rumah Dinas	Prosentase terpeliharanya rumah dinas dengan kebutuhan yang direncanakan	20%	KELURAHAN SUGIHWARAS
1	20	02	22	Pemeliharaan Rutin / Berkala Gedung Kantor	Prosentase terpeliharanya gedung kantor dengan kebutuhan yang direncanakan	20%	KELURAHAN SUGIHWARAS
1	20	02	24	Pemeliharaan Rutin / Berkala Kendaraan Dinas / Operasional	Prosentase jumlah kendaraan dinas yang layak dipakai	20%	KELURAHAN SUGIHWARAS
1	20	02	27	Pemeliharaan Rutin / Berkala Peralatan Rumah Dinas	Prosentase jumlah peralatan rumah dinas yang dapat berfungsi dengan baik	20%	KELURAHAN SUGIHWARAS
1	20	02	28	Pemeliharaan Rutin / Berkala Peralatan Gedung Kantor	Prosentase jumlah peralatan gedung kantor yang dapat berfungsi dengan baik	20%	KELURAHAN SUGIHWARAS
1	20	02	29	Pemeliharaan Rutin / Berkala meubelair	Prosentase jumlah meubelair yang dapat dipakai dengan layak	20%	KELURAHAN SUGIHWARAS
1	20	02	30	Pemeliharaan Rutin / Berkala Komputer dan Perlengkapannya	Prosentase jumlah komputer yang dapat berfungsi untuk kegiatan operasional	20%	KELURAHAN SUGIHWARAS
1	20	03		Program Peningkatan Disiplin Aparatur	Terwujudnya peningkatan disiplin aparatur	20%	KELURAHAN SUGIHWARAS
1	20	03	02	Pengadaan pakaian dinas beserta perlengkapannya	Prosentase jumlah pakaian dinas dibanding jumlah pegawai	20%	KELURAHAN SUGIHWARAS
1	20	06		Program peningkatan pengembangan sistem pelaporan capaian kinerja dan keuangan	Tersusunnya laporan capaian kinerja dan keuangan lima tahunan	20%	KELURAHAN SUGIHWARAS
1	20	06	01	Penyusunan laporan capaian kinerja dan ikhtisar realisasi kinerja SKPD	Prosentase tersusunnya laporan kinerja SKPD	20%	KELURAHAN SUGIHWARAS
1	20	24		Program Mengintensifkan penanganan pengaduan masyarakat	Meningkatnya intensifikasi penanganan pengaduan masyarakat	20%	KELURAHAN SUGIHWARAS
1	20	24	05	Koordinasi Kecamatan dan Desa/Kelurahan	Prosentase jumlah permasalahan yang tertangani terhadap jumlah pengaduan	20%	KELURAHAN SUGIHWARAS
1	06			PERENCANAAN PEMBANGUNAN		20%	KELURAHAN SUGIHWARAS
1	06	21		Program Perencanaan Pembangunan Daerah	Terwujudnya perencanaan pembangunan daerah	20%	KELURAHAN SUGIHWARAS
1	06	21	14	Penyelenggaraan Musrenbang Kecamatan/Kelurahan	Tersusunnya dokumen perencanaan dan hasil musrenbang Tingkat kecamatan	20%	KELURAHAN SUGIHWARAS
				KELURAHAN MULYOHARJO		20%	KELURAHAN MULYOHARJO
1	20			OTONOMI DAERAH, PEMERINTAHAN UMUM, ADMINISTRASI KEUANGAN DAERAH, PERANGKAT DAERAH, KEPEGAWAIAN DAN PERSANDIAN		20%	KELURAHAN MULYOHARJO
1	20	01		Program Pelayanan Administrasi Perkantoran	Tersedianya pelayanan administrasi perkantoran untuk meningkatkan kinerja terhadap kebutuhan	20%	KELURAHAN MULYOHARJO
1	20	01	01	Penyediaan Jasa Surat Menyurat	Prosentase Surat yang tersampaikan dengan baik dan benar per tahun	20%	KELURAHAN MULYOHARJO
1	20	01	02	Penyediaan jasa komunikasi, sumber daya air dan listrik	Prosentase tersedianya kebutuhan jasa komunikasi, sumber daya air dan listrik terhadap kebutuhan keseluruhan	20%	KELURAHAN MULYOHARJO

Kode Urusan	Kode Program/ Kegiatan	Bidang Urusan Pemerintah Daerah dan Program / Kegiatan	Sasaran Program / Kegiatan	Target	Organisasi		
-1-	-2-	-3-	-4-	-5-			
1	20	01	06	Penyediaan Jasa Pemeliharaan dan Perijinan Kendaraan Dinas / Operasional	Prosentase jumlah kendaraan dinas siap pakai terhadap jumlah kendaraan yang dibutuhkan perpanjangan izinnya	20%	KELURAHAN MLYOHARJO
1	20	01	08	Penyediaan Jasa Kebersihan Kantor	Prosentase jumlah tenaga kebersihan terhadap jumlah tenaga kebersihan yang dibutuhkan	20%	KELURAHAN MLYOHARJO
1	20	01	10	Penyediaan Alat Tulis Kantor	Prosentase jumlah ATK terhadap jumlah kebutuhan	20%	KELURAHAN MLYOHARJO
1	20	01	11	Penyediaan Barang Cetak dan Penggandaan	Prosentase jumlah penggandaan dengan kebutuhan	20%	KELURAHAN MLYOHARJO
1	20	01	12	Penyediaan Komponen Instalasi Listrik / Penerangan Bangunan Kantor	Prosentase jumlah peralatan listrik yang disediakan terhadap jumlah kebutuhan titik instalasi listrik yang ada	20%	KELURAHAN MLYOHARJO
1	20	01	15	Penyediaan Bahan Bacaan dan Peraturan Perundang - undangan	Prosentase jumlah buku dibanding jumlah pegawai yang membaca	20%	KELURAHAN MLYOHARJO
1	20	01	17	Penyediaan Makanan dan Minuman	Prosentase jumlah pegawai dengan kegiatan rapat / kegiatan lain yang memadai	20%	KELURAHAN MLYOHARJO
1	20	01	19	Penyediaan jasa keamanan	Prosentase tersedianya kebutuhan jasa keamanan terhadap keamanan kantor pertahun	20%	KELURAHAN MLYOHARJO
1	20	02		Program Peningkatan Sarana dan Prasarana Aparatur	Meningkatnya sarana prasarana aparatur untuk menunjang peningkatan kinerja terhadap kebutuhan	20%	KELURAHAN MLYOHARJO
1	20	02	10	Pengadaan mebeleur	Prosentase tercukupinya kebutuhan mebeleur dibanding jumlah pegawai	20%	KELURAHAN MLYOHARJO
1	20	02	11	Pengadaan komputer dan perlengkapannya	Prosentase tercukupinya kebutuhan komputer dan perlengkapannya	20%	KELURAHAN MLYOHARJO
1	20	02	21	Pemeliharaan Rutin / Berkala Rumah Dinas	Prosentase terpeliharanya rumah dinas dengan kebutuhan yang direncanakan	20%	KELURAHAN MLYOHARJO
1	20	02	22	Pemeliharaan Rutin / Berkala Gedung Kantor	Prosentase terpeliharanya gedung kantor dengan kebutuhan yang direncanakan	20%	KELURAHAN MLYOHARJO
1	20	02	24	Pemeliharaan Rutin / Berkala Kendaraan Dinas / Operasional	Prosentase jumlah kendaraan dinas yang layak dipakai	20%	KELURAHAN MLYOHARJO
1	20	02	27	Pemeliharaan Rutin / Berkala Peralatan Rumah Dinas	Prosentase jumlah peralatan rumah dinas yang dapat berfungsi dengan baik	20%	KELURAHAN MLYOHARJO
1	20	02	28	Pemeliharaan Rutin / Berkala Peralatan Gedung Kantor	Prosentase jumlah peralatan gedung kantor yang dapat berfungsi dengan baik	20%	KELURAHAN MLYOHARJO
1	20	02	29	Pemeliharaan Rutin / Berkala meubelair	Prosentase jumlah mebeleur yang dapat dipakai dengan layak	20%	KELURAHAN MLYOHARJO
1	20	02	30	Pemeliharaan Rutin / Berkala Komputer dan Perlengkapannya	Prosentase jumlah komputer yang dapat berfungsi untuk kegiatan operasional	20%	KELURAHAN MLYOHARJO
1	20	03		Program Peningkatan Disiplin Aparatur	Terwujudnya peningkatan disiplin aparatur	20%	KELURAHAN MLYOHARJO
1	20	03	02	Pengadaan pakaian dinas beserta perlengkapannya	Prosentase jumlah pakaian dinas dibanding jumlah pegawai	20%	KELURAHAN MLYOHARJO
1	20	06		Program peningkatan pengembangan sistem pelaporan capaian kinerja dan keuangan	Tersusunnya laporan capaian kinerja dan keuangan lima tahunan	20%	KELURAHAN MLYOHARJO
1	20	06	01	Penyusunan laporan capaian kinerja dan ikhtisar realisasi kinerja SKPD	Prosentase tersusunnya laporan kinerja SKPD	20%	KELURAHAN MLYOHARJO
1	20	24		Program Mengintensifkan penanganan pengaduan masyarakat	Meningkatnya intensifikasi penanganan pengaduan masyarakat	20%	KELURAHAN MLYOHARJO
1	20	24	05	Koordinasi Kecamatan dan Desa/Kelurahan	Prosentase jumlah permasalahan yang tertangani terhadap jumlah pengaduan	20%	KELURAHAN MLYOHARJO
1	06			PERENCANAAN PEMBANGUNAN		20%	KELURAHAN MLYOHARJO
1	06	21		Program Perencanaan Pembangunan Daerah	Terwujudnya perencanaan pembangunan daerah	20%	KELURAHAN MLYOHARJO
1	06	21	14	Penyelenggaraan Musrenbang Kecamatan/Kelurahan	Tersusunnya dokumen perencanaan dan hasil musrenbang Tingkat kecamatan	20%	KELURAHAN MLYOHARJO
				KELURAHAN BOJONGBATA		20%	KELURAHAN BOJONGBATA
1	20			OTONOMI DAERAH, PEMERINTAHAN UMUM, ADMINISTRASI KEUANGAN DAERAH, PERANGKAT DAERAH, KEPEGAWAIAN DAN PERSANDIAN		20%	KELURAHAN BOJONGBATA
1	20	01		Program Pelayanan Administrasi Perkantoran	Tersedianya pelayanan administrasi perkantoran untuk meningkatkan kinerja terhadap kebutuhan	20%	KELURAHAN BOJONGBATA
1	20	01	01	Penyediaan Jasa Surat Menyurat	Prosentase Surat yang tersampaikan dengan baik dan benar per tahun	20%	KELURAHAN BOJONGBATA
1	20	01	02	Penyediaan jasa komunikasi, sumber daya air dan listrik	Prosentase tersedianya kebutuhan jasa komunikasi, sumber daya air dan listrik terhadap kebutuhan keseluruhan	20%	KELURAHAN BOJONGBATA

Kode Urusan	Kode Program/ Kegiatan	Bidang Urusan Pemerintah Daerah dan Program / Kegiatan	Sasaran Program / Kegiatan	Target	Organisasi		
-1-	-2-	-3-	-4-	-5-			
1	20	01	06	Penyediaan Jasa Pemeliharaan dan Perijinan Kendaraan Dinas / Operasional	Prosentase jumlah kendaraan dinas siap pakai terhadap jumlah kendaraan yang dibutuhkan perpanjangan izinnya	20%	KELURAHAN BOJONGBATA
1	20	01	08	Penyediaan Jasa Kebersihan Kantor	Prosentase jumlah tenaga kebersihan terhadap jumlah tenaga kebersihan yang dibutuhkan	20%	KELURAHAN BOJONGBATA
1	20	01	10	Penyediaan Alat Tulis Kantor	Prosentase jumlah ATK terhadap jumlah kebutuhan	20%	KELURAHAN BOJONGBATA
1	20	01	11	Penyediaan Barang Cetak dan Penggandaan	Prosentase jumlah penggandaan dengan kebutuhan	20%	KELURAHAN BOJONGBATA
1	20	01	12	Penyediaan Komponen Instalasi Listrik / Penerangan Bangunan Kantor	Prosentase jumlah peralatan listrik yang disediakan terhadap jumlah kebutuhan titik instalasi listrik yang ada	20%	KELURAHAN BOJONGBATA
1	20	01	15	Penyediaan Bahan Bacaan dan Peraturan Perundang - undangan	Prosentase jumlah buku dibanding jumlah pegawai yang membaca	20%	KELURAHAN BOJONGBATA
1	20	01	17	Penyediaan Makanan dan Minuman	Prosentase jumlah pegawai dengan kegiatan rapat / kegiatan lain yang memadai	20%	KELURAHAN BOJONGBATA
1	20	01	19	Penyediaan jasa keamanan	Prosentase tersedianya kebutuhan jasa keamanan terhadap keamanan kantor pertahun	20%	KELURAHAN BOJONGBATA
1	20	02		Program Peningkatan Sarana dan Prasarana Aparatur	Meningkatnya sarana prasarana aparatur untuk menunjang peningkatan kinerja terhadap kebutuhan	20%	KELURAHAN BOJONGBATA
1	20	02	10	Pengadaan mebeleur	Prosentase tercukupinya kebutuhan mebeleur dibanding jumlah pegawai	20%	KELURAHAN BOJONGBATA
1	20	02	11	Pengadaan komputer dan perlengkapannya	Prosentase tercukupinya kebutuhan komputer dan perlengkapannya	20%	KELURAHAN BOJONGBATA
1	20	02	21	Pemeliharaan Rutin / Berkala Rumah Dinas	Prosentase terpeliharanya rumah dinas dengan kebutuhan yang direncanakan	20%	KELURAHAN BOJONGBATA
1	20	02	22	Pemeliharaan Rutin / Berkala Gedung Kantor	Prosentase terpeliharanya gedung kantor dengan kebutuhan yang direncanakan	20%	KELURAHAN BOJONGBATA
1	20	02	24	Pemeliharaan Rutin / Berkala Kendaraan Dinas / Operasional	Prosentase jumlah kendaraan dinas yang layak dipakai	20%	KELURAHAN BOJONGBATA
1	20	02	27	Pemeliharaan Rutin / Berkala Peralatan Rumah Dinas	Prosentase jumlah peralatan rumah dinas yang dapat berfungsi dengan baik	20%	KELURAHAN BOJONGBATA
1	20	02	28	Pemeliharaan Rutin / Berkala Peralatan Gedung Kantor	Prosentase jumlah peralatan gedung kantor yang dapat berfungsi dengan baik	20%	KELURAHAN BOJONGBATA
1	20	02	29	Pemeliharaan Rutin / Berkala meubelair	Prosentase jumlah meubelair yang dapat dipakai dengan layak	20%	KELURAHAN BOJONGBATA
1	20	02	30	Pemeliharaan Rutin / Berkala Komputer dan Perlengkapannya	Prosentase jumlah komputer yang dapat berfungsi untuk kegiatan operasional	20%	KELURAHAN BOJONGBATA
1	20	03		Program Peningkatan Disiplin Aparatur	Terwujudnya peningkatan disiplin aparatur	20%	KELURAHAN BOJONGBATA
1	20	03	02	Pengadaan pakaian dinas beserta perlengkapannya	Prosentase jumlah pakaian dinas dibanding jumlah pegawai	20%	KELURAHAN BOJONGBATA
1	20	06		Program peningkatan pengembangan sistem pelaporan capaian kinerja dan keuangan	Tersusunnya laporan capaian kinerja dan keuangan lima tahunan	20%	KELURAHAN BOJONGBATA
1	20	06	01	Penyusunan laporan capaian kinerja dan ikhtisar realisasi kinerja SKPD	Prosentase tersusunnya laporan kinerja SKPD	20%	KELURAHAN BOJONGBATA
1	20	24		Program Mengintensifkan penanganan pengaduan masyarakat	Meningkatnya intensifikasi penanganan pengaduan masyarakat	20%	KELURAHAN BOJONGBATA
1	20	24	05	Koordinasi Kecamatan dan Desa/Kelurahan	Prosentase jumlah permasalahan yang tertangani terhadap jumlah pengaduan	20%	KELURAHAN BOJONGBATA
1	06			PERENCANAAN PEMBANGUNAN		20%	KELURAHAN BOJONGBATA
1	06	21		Program Perencanaan Pembangunan Daerah	Terwujudnya perencanaan pembangunan daerah	20%	KELURAHAN BOJONGBATA
1	06	21	14	Penyelenggaraan Musrenbang Kecamatan/Kelurahan	Tersusunnya dokumen perencanaan dan hasil musrenbang Tingkat kecamatan	20%	KELURAHAN BOJONGBATA
				KELURAHAN PADURAKSA		20%	KELURAHAN PADURAKSA
1	20			OTONOMI DAERAH, PEMERINTAHAN UMUM, ADMINISTRASI KEUANGAN DAERAH, PERANGKAT DAERAH, KEPEGAWAIAN DAN PERSANDIAN		20%	KELURAHAN PADURAKSA
1	20	01		Program Pelayanan Administrasi Perkantoran	Tersedianya pelayanan administrasi perkantoran untuk meningkatkan kinerja terhadap kebutuhan	20%	KELURAHAN PADURAKSA
1	20	01	01	Penyediaan Jasa Surat Menyurat	Prosentase Surat yang tersampaikan dengan baik dan benar per tahun	20%	KELURAHAN PADURAKSA
1	20	01	02	Penyediaan jasa komunikasi, sumber daya air dan listrik	Prosentase tersedianya kebutuhan jasa komunikasi, sumber daya air dan listrik terhadap kebutuhan keseluruhan	20%	KELURAHAN PADURAKSA

Kode Urusan	Kode Program/ Kegiatan	Bidang Urusan Pemerintah Daerah dan Program / Kegiatan	Sasaran Program / Kegiatan	Target	Organisasi		
-1-	-2-	-3-	-4-	-5-			
1	20	01	06	Penyediaan Jasa Pemeliharaan dan Perijinan Kendaraan Dinas / Operasional	Prosentase jumlah kendaraan dinas siap pakai terhadap jumlah kendaraan yang dibutuhkan perpanjangan izinnya	20%	KELURAHAN PADURAKSA
1	20	01	08	Penyediaan Jasa Kebersihan Kantor	Prosentase jumlah tenaga kebersihan terhadap jumlah tenaga kebersihan yang dibutuhkan	20%	KELURAHAN PADURAKSA
1	20	01	10	Penyediaan Alat Tulis Kantor	Prosentase jumlah ATK terhadap jumlah kebutuhan	20%	KELURAHAN PADURAKSA
1	20	01	11	Penyediaan Barang Cetak dan Penggandaan	Prosentase jumlah penggandaan dengan kebutuhan	20%	KELURAHAN PADURAKSA
1	20	01	12	Penyediaan Komponen Instalasi Listrik / Penerangan Bangunan Kantor	Prosentase jumlah peralatan listrik yang disediakan terhadap jumlah kebutuhan titik instalasi listrik yang ada	20%	KELURAHAN PADURAKSA
1	20	01	15	Penyediaan Bahan Bacaan dan Peraturan Perundang - undangan	Prosentase jumlah buku dibanding jumlah pegawai yang membaca	20%	KELURAHAN PADURAKSA
1	20	01	17	Penyediaan Makanan dan Minuman	Prosentase jumlah pegawai dengan kegiatan rapat / kegiatan lain yang memadai	20%	KELURAHAN PADURAKSA
1	20	01	19	Penyediaan jasa keamanan	Prosentase tersedianya kebutuhan jasa keamanan terhadap keamanan kantor pertahun	20%	KELURAHAN PADURAKSA
1	20	02		Program Peningkatan Sarana dan Prasarana Aparatur	Meningkatnya sarana prasarana aparatur untuk menunjang peningkatan kinerja terhadap kebutuhan	20%	KELURAHAN PADURAKSA
1	20	02	10	Pengadaan mebeleur	Prosentase tercukupinya kebutuhan mebeleur dibanding jumlah pegawai	20%	KELURAHAN PADURAKSA
1	20	02	11	Pengadaan komputer dan perlengkapannya	Prosentase tercukupinya kebutuhan komputer dan perlengkapannya	20%	KELURAHAN PADURAKSA
1	20	02	21	Pemeliharaan Rutin / Berkala Rumah Dinas	Prosentase terpeliharanya rumah dinas dengan kebutuhan yang direncanakan	20%	KELURAHAN PADURAKSA
1	20	02	22	Pemeliharaan Rutin / Berkala Gedung Kantor	Prosentase terpeliharanya gedung kantor dengan kebutuhan yang direncanakan	20%	KELURAHAN PADURAKSA
1	20	02	24	Pemeliharaan Rutin / Berkala Kendaraan Dinas / Operasional	Prosentase jumlah kendaraan dinas yang layak dipakai	20%	KELURAHAN PADURAKSA
1	20	02	27	Pemeliharaan Rutin / Berkala Peralatan Rumah Dinas	Prosentase jumlah peralatan rumah dinas yang dapat berfungsi dengan baik	20%	KELURAHAN PADURAKSA
1	20	02	28	Pemeliharaan Rutin / Berkala Peralatan Gedung Kantor	Prosentase jumlah peralatan gedung kantor yang dapat berfungsi dengan baik	20%	KELURAHAN PADURAKSA
1	20	02	29	Pemeliharaan Rutin / Berkala meubelair	Prosentase jumlah meubelair yang dapat dipakai dengan layak	20%	KELURAHAN PADURAKSA
1	20	02	30	Pemeliharaan Rutin / Berkala Komputer dan Perlengkapannya	Prosentase jumlah komputer yang dapat berfungsi untuk kegiatan operasional	20%	KELURAHAN PADURAKSA
1	20	03		Program Peningkatan Disiplin Aparatur	Terwujudnya peningkatan disiplin aparatur	20%	KELURAHAN PADURAKSA
1	20	03	02	Pengadaan pakaian dinas beserta perlengkapannya	Prosentase jumlah pakaian dinas dibanding jumlah pegawai	20%	KELURAHAN PADURAKSA
1	20	06		Program peningkatan pengembangan sistem pelaporan capaian kinerja dan keuangan	Tersusunnya laporan capaian kinerja dan keuangan lima tahunan	20%	KELURAHAN PADURAKSA
1	20	06	01	Penyusunan laporan capaian kinerja dan ikhtisar realisasi kinerja SKPD	Prosentase tersusunnya laporan kinerja SKPD	20%	KELURAHAN PADURAKSA
1	20	24		Program Mengintensifkan penanganan pengaduan masyarakat	Meningkatnya intensifikasi penanganan pengaduan masyarakat	20%	KELURAHAN PADURAKSA
1	20	24	05	Koordinasi Kecamatan dan Desa/Kelurahan	Prosentase jumlah permasalahan yang tertangani terhadap jumlah pengaduan	20%	KELURAHAN PADURAKSA
1	06			PERENCANAAN PEMBANGUNAN		20%	KELURAHAN PADURAKSA
1	06	21		Program Perencanaan Pembangunan Daerah	Terwujudnya perencanaan pembangunan daerah	20%	KELURAHAN PADURAKSA
1	06	21	14	Penyelenggaraan Musrenbang Kecamatan/Kelurahan	Tersusunnya dokumen perencanaan dan hasil musrenbang Tingkat kecamatan	20%	KELURAHAN PADURAKSA
				KELURAHAN WIDURI		20%	KELURAHAN WIDURI
1	20			OTONOMI DAERAH, PEMERINTAHAN UMUM, ADMINISTRASI KEUANGAN DAERAH, PERANGKAT DAERAH, KEPEGAWAIAN DAN PERSANDIAN		20%	KELURAHAN WIDURI
1	20	01		Program Pelayanan Administrasi Perkantoran	Tersedianya pelayanan administrasi perkantoran untuk meningkatkan kinerja terhadap kebutuhan	20%	KELURAHAN WIDURI
1	20	01	01	Penyediaan Jasa Surat Menyurat	Prosentase Surat yang tersampaikan dengan baik dan benar per tahun	20%	KELURAHAN WIDURI
1	20	01	02	Penyediaan jasa komunikasi, sumber daya air dan listrik	Prosentase tersedianya kebutuhan jasa komunikasi, sumber daya air dan listrik terhadap kebutuhan keseluruhan	20%	KELURAHAN WIDURI

Kode Urusan	Kode Program/ Kegiatan	Bidang Urusan Pemerintah Daerah dan Program / Kegiatan	Sasaran Program / Kegiatan	Target	Organisasi		
-1-	-2-	-3-	-4-	-5-			
1	20	01	06	Penyediaan Jasa Pemeliharaan dan Perijinan Kendaraan Dinas / Operasional	Prosentase jumlah kendaraan dinas siap pakai terhadap jumlah kendaraan yang dibutuhkan perpanjangan izinnya	20%	KELURAHAN WIDURI
1	20	01	08	Penyediaan Jasa Kebersihan Kantor	Prosentase jumlah tenaga kebersihan terhadap jumlah tenaga kebersihan yang dibutuhkan	20%	KELURAHAN WIDURI
1	20	01	10	Penyediaan Alat Tulis Kantor	Prosentase jumlah ATK terhadap jumlah kebutuhan	20%	KELURAHAN WIDURI
1	20	01	11	Penyediaan Barang Cetak dan Penggandaan	Prosentase jumlah penggandaan dengan kebutuhan	20%	KELURAHAN WIDURI
1	20	01	12	Penyediaan Komponen Instalasi Listrik / Penerangan Bangunan Kantor	Prosentase jumlah peralatan listrik yang disediakan terhadap jumlah kebutuhan titik instalasi listrik yang ada	20%	KELURAHAN WIDURI
1	20	01	15	Penyediaan Bahan Bacaan dan Peraturan Perundang - undangan	Prosentase jumlah buku dibanding jumlah pegawai yang membaca	20%	KELURAHAN WIDURI
1	20	01	17	Penyediaan Makanan dan Minuman	Prosentase jumlah pegawai dengan kegiatan rapat / kegiatan lain yang memadai	20%	KELURAHAN WIDURI
1	20	01	19	Penyediaan jasa keamanan	Prosentase tersedianya kebutuhan jasa keamanan terhadap keamanan kantor pertahun	20%	KELURAHAN WIDURI
1	20	02		Program Peningkatan Sarana dan Prasarana Aparatur	Meningkatnya sarana prasarana aparatur untuk menunjang peningkatan kinerja terhadap kebutuhan	20%	KELURAHAN WIDURI
1	20	02	10	Pengadaan mebeleur	Prosentase tercukupinya kebutuhan mebeleur dibanding jumlah pegawai	20%	KELURAHAN WIDURI
1	20	02	11	Pengadaan komputer dan perlengkapannya	Prosentase tercukupinya kebutuhan komputer dan perlengkapannya	20%	KELURAHAN WIDURI
1	20	02	21	Pemeliharaan Rutin / Berkala Rumah Dinas	Prosentase terpeliharanya rumah dinas dengan kebutuhan yang direncanakan	20%	KELURAHAN WIDURI
1	20	02	22	Pemeliharaan Rutin / Berkala Gedung Kantor	Prosentase terpeliharanya gedung kantor dengan kebutuhan yang direncanakan	20%	KELURAHAN WIDURI
1	20	02	24	Pemeliharaan Rutin / Berkala Kendaraan Dinas / Operasional	Prosentase jumlah kendaraan dinas yang layak dipakai	20%	KELURAHAN WIDURI
1	20	02	27	Pemeliharaan Rutin / Berkala Peralatan Rumah Dinas	Prosentase jumlah peralatan rumah dinas yang dapat berfungsi dengan baik	20%	KELURAHAN WIDURI
1	20	02	28	Pemeliharaan Rutin / Berkala Peralatan Gedung Kantor	Prosentase jumlah peralatan gedung kantor yang dapat berfungsi dengan baik	20%	KELURAHAN WIDURI
1	20	02	29	Pemeliharaan Rutin / Berkala meubelair	Prosentase jumlah meubelair yang dapat dipakai dengan layak	20%	KELURAHAN WIDURI
1	20	02	30	Pemeliharaan Rutin / Berkala Komputer dan Perlengkapannya	Prosentase jumlah komputer yang dapat berfungsi untuk kegiatan operasional	20%	KELURAHAN WIDURI
1	20	03		Program Peningkatan Disiplin Aparatur	Terwujudnya peningkatan disiplin aparatur	20%	KELURAHAN WIDURI
1	20	03	02	Pengadaan pakaian dinas beserta perlengkapannya	Prosentase jumlah pakaian dinas dibanding jumlah pegawai	20%	KELURAHAN WIDURI
1	20	06		Program peningkatan pengembangan sistem pelaporan capaian kinerja dan keuangan	Tersusunnya laporan capaian kinerja dan keuangan lima tahunan	20%	KELURAHAN WIDURI
1	20	06	01	Penyusunan laporan capaian kinerja dan ikhtisar realisasi kinerja SKPD	Prosentase tersusunnya laporan kinerja SKPD	20%	KELURAHAN WIDURI
1	20	24		Program Mengintensifkan penanganan pengaduan masyarakat	Meningkatnya intensifikasi penanganan pengaduan masyarakat	20%	KELURAHAN WIDURI
1	20	24	05	Koordinasi Kecamatan dan Desa/Kelurahan	Prosentase jumlah permasalahan yang tertangani terhadap jumlah pengaduan	20%	KELURAHAN WIDURI
1	06			PERENCANAAN PEMBANGUNAN		20%	KELURAHAN WIDURI
1	06	21		Program Perencanaan Pembangunan Daerah	Terwujudnya perencanaan pembangunan daerah	20%	KELURAHAN WIDURI
1	06	21	14	Penyelenggaraan Musrenbang Kecamatan/Kelurahan	Tersusunnya dokumen perencanaan dan hasil musrenbang Tingkat kecamatan	20%	KELURAHAN WIDURI
				KELURAHAN WANAREJAN SELATAN		20%	KELURAHAN WANAREJAN SELATAN
1	20			OTONOMI DAERAH, PEMERINTAHAN UMUM, ADMINISTRASI KEUANGAN DAERAH, PERANGKAT DAERAH, KEPEGAWAIAN DAN PERSANDIAN		20%	KELURAHAN WANAREJAN SELATAN
1	20	01		Program Pelayanan Administrasi Perkantoran	Tersedianya pelayanan administrasi perkantoran untuk meningkatkan kinerja terhadap kebutuhan	20%	KELURAHAN WANAREJAN SELATAN
1	20	01	01	Penyediaan Jasa Surat Menyurat	Prosentase Surat yang tersampaikan dengan baik dan benar per tahun	20%	KELURAHAN WANAREJAN SELATAN

Kode Urusan		Kode Program/ Kegiatan		Bidang Urusan Pemerintah Daerah dan Program / Kegiatan	Sasaran Program / Kegiatan	Target	Organisasi
-1-		-2-		-3-	-4-	-5-	
1	20	01	02	Penyediaan jasa komunikasi, sumber daya air dan listrik	Prosentase tersedianya kebutuhan jasa komunikasi, sumber daya air dan listrik terhadap kebutuhan keseluruhan	20%	KELURAHAN WANAREJAN SELATAN
1	20	01	06	Penyediaan Jasa Pemeliharaan dan Perijinan Kendaraan Dinas / Operasional	Prosentase jumlah kendaraan dinas siap pakai terhadap jumlah kendaraan yang dibutuhkan perpanjangan izinnya	20%	KELURAHAN WANAREJAN SELATAN
1	20	01	08	Penyediaan Jasa Kebersihan Kantor	Prosentase jumlah tenaga kebersihan terhadap jumlah tenaga kebersihan yang dibutuhkan	20%	KELURAHAN WANAREJAN SELATAN
1	20	01	10	Penyediaan Alat Tulis Kantor	Prosentase jumlah ATK terhadap jumlah kebutuhan	20%	KELURAHAN WANAREJAN SELATAN
1	20	01	11	Penyediaan Barang Cetak dan Penggandaan	Prosentase jumlah penggandaan dengan kebutuhan	20%	KELURAHAN WANAREJAN SELATAN
1	20	01	12	Penyediaan Komponen Instalasi Listrik / Penerangan Bangunan Kantor	Prosentase jumlah peralatan listrik yang disediakan terhadap jmlah kebutuhan titik instalasi listrik yang ada	20%	KELURAHAN WANAREJAN SELATAN
1	20	01	15	Penyediaan Bahan Bacaan dan Peraturan Perundang - undangan	Prosentase jumlah buku dibanding jumlah pegawai yang membaca	20%	KELURAHAN WANAREJAN SELATAN
1	20	01	17	Penyediaan Makanan dan Minuman	Prosentase jumlah pegawai dengan kegiatan rapat / kegiatan lain yang memadai	20%	KELURAHAN WANAREJAN SELATAN
1	20	01	19	Penyediaan jasa keamanan	Prosentase tersedianya kebutuhan jasa keamanan terhadap keamanan kantor pertahun	20%	KELURAHAN WANAREJAN SELATAN
1	20	02		Program Peningkatan Sarana dan Prasarana Aparatur	Meningkatnya sarana prasarana aparatur untuk menunjang peningkatan kinerja terhadap kebutuhan	20%	KELURAHAN WANAREJAN SELATAN
1	20	02	10	Pengadaan mebeleur	Prosentase tercukupinya kebutuhan mebeleur dibanding jumlah pegawai	20%	KELURAHAN WANAREJAN SELATAN
1	20	02	11	Pengadaan komputer dan perlengkapannya	Prosentase tercukupinya kebutuhan komputer dan perlengkapannya	20%	KELURAHAN WANAREJAN SELATAN
1	20	02	21	Pemeliharaan Rutin / Berkala Rumah Dinas	Prosentase terpeliharanya rumah dinas dengan kebutuhan yang direncanakan	20%	KELURAHAN WANAREJAN SELATAN
1	20	02	22	Pemeliharaan Rutin / Berkala Gedung Kantor	Prosentase terpeliharanya gedung kantor dengan kebutuhan yang direncanakan	20%	KELURAHAN WANAREJAN SELATAN
1	20	02	24	Pemeliharaan Rutin / Berkala Kendaraan Dinas / Operasional	Prosentase jumlah kendaraan dinas yang layak dipakai	20%	KELURAHAN WANAREJAN SELATAN
1	20	02	27	Pemeliharaan Rutin / Berkala Peralatan Rumah Dinas	Prosentase jumlah peralatan rumah dinas yang dapat berfungsi dengan baik	20%	KELURAHAN WANAREJAN SELATAN
1	20	02	28	Pemeliharaan Rutin / Berkala Peralatan Gedung Kantor	Prosentase jumlah peralatan gedung kantor yang dapat berfungsi dengan baik	20%	KELURAHAN WANAREJAN SELATAN
1	20	02	29	Pemeliharaan Rutin / Berkala meubelair	Prosentase jumlah meubelair yang dapat dipakai dengan layak	20%	KELURAHAN WANAREJAN SELATAN
1	20	02	30	Pemeliharaan Rutin / Berkala Komputer dan Perlengkapannya	Prosentase jumlah komputer yang dapat berfungsi untuk kegiatan operasional	20%	KELURAHAN WANAREJAN SELATAN
1	20	03		Program Peningkatan Disiplin Aparatur	Terwujudnya peningkatan disiplin aparatur	20%	KELURAHAN WANAREJAN SELATAN
1	20	03	02	Pengadaan pakaian dinas beserta perlengkapannya	Prosentase jumlah pakaian dinas dibanding jumlah pegawai	20%	KELURAHAN WANAREJAN SELATAN
1	20	06		Program peningkatan pengembangan sistem pelaporan capaian kinerja dan keuangan	Tersusunnya laporan capaian kinerja dan keuangan lima tahunan	20%	KELURAHAN WANAREJAN SELATAN
1	20	06	01	Penyusunan laporan capaian kinerja dan ikhtisar realisasi kinerja SKPD	Prosentase tersusunnya laporan kinerja SKPD	20%	KELURAHAN WANAREJAN SELATAN
1	20	24		Program Mengintensifkan penanganan pengaduan masyarakat	Meningkatnya intensifikasi penanganan pengaduan masyarakat	20%	KELURAHAN WANAREJAN SELATAN
1	20	24	05	Koordinasi Kecamatan dan Desa/Kelurahan	Prosentase jumlah permasalahan yang tertangani terhadap jumlah pengaduan	20%	KELURAHAN WANAREJAN SELATAN

Kode Urusan	Kode Program/ Kegiatan	Bidang Urusan Pemerintah Daerah dan Program / Kegiatan	Sasaran Program / Kegiatan	Target	Organisasi	
-1-	-2-	-3-	-4-	-5-		
1	06		PERENCANAAN PEMBANGUNAN	20%	KELURAHAN WANAREJAN SELATAN	
1	06	21	Program Perencanaan Pembangunan Daerah	20%	KELURAHAN WANAREJAN SELATAN	
1	06	21	14 Penyelenggaraan Musrenbang Kecamatan/Kelurahan	20%	KELURAHAN WANAREJAN SELATAN	
			KELURAHAN BEJI	20%	KELURAHAN BEJI	
1	20		OTONOMI DAERAH, PEMERINTAHAN UMUM, ADMINISTRASI KEUANGAN DAERAH, PERANGKAT DAERAH, KEPEGAWAIAN DAN PERSANDIAN	20%	KELURAHAN BEJI	
1	20	01	Program Pelayanan Administrasi Perkantoran	20%	KELURAHAN BEJI	
1	20	01	01 Penyediaan Jasa Surat Menyurat	Prosentase Surat yang tersampaikan dengan baik dan benar per tahun	20%	KELURAHAN BEJI
1	20	01	02 Penyediaan jasa komunikasi, sumber daya air dan listrik	Prosentase tersedianya kebutuhan jasa komunikasi, sumber daya air dan listrik terhadap kebutuhan keseluruhan	20%	KELURAHAN BEJI
1	20	01	06 Penyediaan Jasa Pemeliharaan dan Perijinan Kendaraan Dinas / Operasional	Prosentase jumlah kendaraan dinas siap pakai terhadap jumlah kendaraan yang dibutuhkan perpanjangan izinnya	20%	KELURAHAN BEJI
1	20	01	08 Penyediaan Jasa Kebersihan Kantor	Prosentase jumlah tenaga kebersihan terhadap jumlah tenaga kebersihan yang dibutuhkan	20%	KELURAHAN BEJI
1	20	01	10 Penyediaan Alat Tulis Kantor	Prosentase jumlah ATK terhadap jumlah kebutuhan	20%	KELURAHAN BEJI
1	20	01	11 Penyediaan Barang Cetak dan Penggandaan	Prosentase jumlah penggandaan dengan kebutuhan	20%	KELURAHAN BEJI
1	20	01	12 Penyediaan Komponen Instalasi Listrik / Penerangan Bangunan Kantor	Prosentase jumlah peralatan listrik yang disediakan terhadap jumlah kebutuhan titik instalasi listrik yang ada	20%	KELURAHAN BEJI
1	20	01	15 Penyediaan Bahan Bacaan dan Peraturan Perundang - undangan	Prosentase jumlah buku dibanding jumlah pegawai yang membaca	20%	KELURAHAN BEJI
1	20	01	17 Penyediaan Makanan dan Minuman	Prosentase jumlah pegawai dengan kegiatan rapat / kegiatan lain yang memadai	20%	KELURAHAN BEJI
1	20	01	19 Penyediaan jasa keamanan	Prosentase tersedianya kebutuhan jasa keamanan terhadap keamanan kantor pertahun	20%	KELURAHAN BEJI
1	20	02	Program Peningkatan Sarana dan Prasarana Aparatur	Meningkatnya sarana prasarana aparatur untuk menunjang peningkatan kinerja terhadap kebutuhan	20%	KELURAHAN BEJI
1	20	02	10 Pengadaan mebeleur	Prosentase tercukupinya kebutuhan mebeleur dibanding jumlah pegawai	20%	KELURAHAN BEJI
1	20	02	11 Pengadaan komputer dan perlengkapannya	Prosentase tercukupinya kebutuhan komputer dan perlengkapannya	20%	KELURAHAN BEJI
1	20	02	21 Pemeliharaan Rutin / Berkala Rumah Dinas	Prosentase terpeliharanya rumah dinas dengan kebutuhan yang direncanakan	20%	KELURAHAN BEJI
1	20	02	22 Pemeliharaan Rutin / Berkala Gedung Kantor	Prosentase terpeliharanya gedung kantor dengan kebutuhan yang direncanakan	20%	KELURAHAN BEJI
1	20	02	24 Pemeliharaan Rutin / Berkala Kendaraan Dinas / Operasional	Prosentase jumlah kendaraan dinas yang layak dipakai	20%	KELURAHAN BEJI
1	20	02	27 Pemeliharaan Rutin / Berkala Peralatan Rumah Dinas	Prosentase jumlah peralatan rumah dinas yang dapat berfungsi dengan baik	20%	KELURAHAN BEJI
1	20	02	28 Pemeliharaan Rutin / Berkala Peralatan Gedung Kantor	Prosentase jumlah peralatan gedung kantor yang dapat berfungsi dengan baik	20%	KELURAHAN BEJI
1	20	02	29 Pemeliharaan Rutin / Berkala meubelair	Prosentase jumlah mebeleur yang dapat dipakai dengan layak	20%	KELURAHAN BEJI
1	20	02	30 Pemeliharaan Rutin / Berkala Komputer dan Perlengkapannya	Prosentase jumlah komputer yang dapat berfungsi untuk kegiatan operasional	20%	KELURAHAN BEJI
1	20	03	Program Peningkatan Disiplin Aparatur	Terwujudnya peningkatan disiplin aparatur	20%	KELURAHAN BEJI
1	20	03	02 Pengadaan pakaian dinas beserta perlengkapannya	Prosentase jumlah pakaian dinas dibanding jumlah pegawai	20%	KELURAHAN BEJI
1	20	06	Program peningkatan pengembangan sistem pelaporan capaian kinerja dan keuangan	Tersusunnya laporan capaian kinerja dan keuangan lima tahunan	20%	KELURAHAN BEJI
1	20	06	01 Penyusunan laporan capaian kinerja dan ikhtisar realisasi kinerja SKPD	Prosentase tersusunnya laporan kinerja SKPD	20%	KELURAHAN BEJI
1	20	24	Program Mengintensifkan penanganan pengaduan masyarakat	Meningkatnya intensifikasi penanganan pengaduan masyarakat	20%	KELURAHAN BEJI
1	20	24	05 Koordinasi Kecamatan dan Desa/Kelurahan	Prosentase jumlah permasalahan yang tertangani terhadap jumlah pengaduan	20%	KELURAHAN BEJI

Kode Urusan	Kode Program/ Kegiatan	Bidang Urusan Pemerintah Daerah dan Program / Kegiatan	Sasaran Program / Kegiatan	Target	Organisasi		
-1-	-2-	-3-	-4-	-5-			
1	06		PERENCANAAN PEMBANGUNAN	20%	KELURAHAN BEJI		
1	06	21	Program Perencanaan Pembangunan Daerah	Terwujudnya perencanaan pembangunan daerah	20%	KELURAHAN BEJI	
1	06	21	14	Penyelenggaraan Musrenbang Kecamatan/Kelurahan	Tersusunnya dokumen perencanaan dan hasil musrenbang Tingkat kecamatan	20%	KELURAHAN BEJI
			KELURAHAN PETARUKAN	20%	KELURAHAN PETARUKAN		
1	20		OTONOMI DAERAH, PEMERINTAHAN UMUM, ADMINISTRASI KEUANGAN DAERAH, PERANGKAT DAERAH, KEPEGAWAIAN DAN PERSANDIAN	20%	KELURAHAN PETARUKAN		
1	20	01	Program Pelayanan Administrasi Perkantoran	Tersedianya pelayanan administrasi perkantoran untuk meningkatkan kinerja terhadap kebutuhan	20%	KELURAHAN PETARUKAN	
1	20	01	01	Penyediaan Jasa Surat Menyurat	Prosentase Surat yang tersampaikan dengan baik dan benar per tahun	20%	KELURAHAN PETARUKAN
1	20	01	02	Penyediaan jasa komunikasi, sumber daya air dan listrik	Prosentase tersedianya kebutuhan jasa komunikasi, sumber daya air dan listrik terhadap kebutuhan keseluruhan	20%	KELURAHAN PETARUKAN
1	20	01	06	Penyediaan Jasa Pemeliharaan dan Perijinan Kendaraan Dinas / Operasional	Prosentase jumlah kendaraan dinas siap pakai terhadap jumlah kendaraan yang dibutuhkan perpanjangan izinnya	20%	KELURAHAN PETARUKAN
1	20	01	08	Penyediaan Jasa Kebersihan Kantor	Prosentase jumlah tenaga kebersihan terhadap jumlah tenaga kebersihan yang dibutuhkan	20%	KELURAHAN PETARUKAN
1	20	01	10	Penyediaan Alat Tulis Kantor	Prosentase jumlah ATK terhadap jumlah kebutuhan	20%	KELURAHAN PETARUKAN
1	20	01	11	Penyediaan Barang Cetak dan Penggandaan	Prosentase jumlah penggandaan dengan kebutuhan	20%	KELURAHAN PETARUKAN
1	20	01	12	Penyediaan Komponen Instalasi Listrik / Penerangan Bangunan Kantor	Prosentase jumlah peralatan listrik yang disediakan terhadap jumlah kebutuhan titik instalasi listrik yang ada	20%	KELURAHAN PETARUKAN
1	20	01	15	Penyediaan Bahan Bacaan dan Peraturan Perundang - undangan	Prosentase jumlah buku dibanding jumlah pegawai yang membaca	20%	KELURAHAN PETARUKAN
1	20	01	17	Penyediaan Makanan dan Minuman	Prosentase jumlah pegawai dengan kegiatan rapat / kegiatan lain yang memadai	20%	KELURAHAN PETARUKAN
1	20	01	19	Penyediaan jasa keamanan	Prosentase tersedianya kebutuhan jasa keamanan terhadap keamanan kantor pertahun	20%	KELURAHAN PETARUKAN
1	20	02	Program Peningkatan Sarana dan Prasarana Aparatur	Meningkatnya sarana prasarana aparatur untuk menunjang peningkatan kinerja terhadap kebutuhan	20%	KELURAHAN PETARUKAN	
1	20	02	10	Pengadaan mebeleur	Prosentase tercukupinya kebutuhan mebeleur dibanding jumlah pegawai	20%	KELURAHAN PETARUKAN
1	20	02	11	Pengadaan komputer dan perlengkapannya	Prosentase tercukupinya kebutuhan komputer dan perlengkapannya	20%	KELURAHAN PETARUKAN
1	20	02	21	Pemeliharaan Rutin / Berkala Rumah Dinas	Prosentase terpeliharanya rumah dinas dengan kebutuhan yang direncanakan	20%	KELURAHAN PETARUKAN
1	20	02	22	Pemeliharaan Rutin / Berkala Gedung Kantor	Prosentase terpeliharanya gedung kantor dengan kebutuhan yang direncanakan	20%	KELURAHAN PETARUKAN
1	20	02	24	Pemeliharaan Rutin / Berkala Kendaraan Dinas / Operasional	Prosentase jumlah kendaraan dinas yang layak dipakai	20%	KELURAHAN PETARUKAN
1	20	02	27	Pemeliharaan Rutin / Berkala Peralatan Rumah Dinas	Prosentase jumlah peralatan rumah dinas yang dapat berfungsi dengan baik	20%	KELURAHAN PETARUKAN
1	20	02	28	Pemeliharaan Rutin / Berkala Peralatan Gedung Kantor	Prosentase jumlah peralatan gedung kantor yang dapat berfungsi dengan baik	20%	KELURAHAN PETARUKAN
1	20	02	29	Pemeliharaan Rutin / Berkala meubelair	Prosentase jumlah meubelair yang dapat dipakai dengan layak	20%	KELURAHAN PETARUKAN
1	20	02	30	Pemeliharaan Rutin / Berkala Komputer dan Perlengkapannya	Prosentase jumlah komputer yang dapat berfungsi untuk kegiatan operasional	20%	KELURAHAN PETARUKAN
1	20	03	Program Peningkatan Disiplin Aparatur	Terwujudnya peningkatan disiplin aparatur	20%	KELURAHAN PETARUKAN	
1	20	03	02	Pengadaan pakaian dinas beserta perlengkapannya	Prosentase jumlah pakaian dinas dibanding jumlah pegawai	20%	KELURAHAN PETARUKAN
1	20	06	Program peningkatan pengembangan sistem pelaporan capaian kinerja dan keuangan	Tersusunnya laporan capaian kinerja dan keuangan lima tahunan	20%	KELURAHAN PETARUKAN	
1	20	06	01	Penyusunan laporan capaian kinerja dan ikhtisar realisasi kinerja SKPD	Prosentase tersusunnya laporan kinerja SKPD	20%	KELURAHAN PETARUKAN
1	20	24	Program Mengintensifkan penanganan pengaduan masyarakat	Meningkatnya intensifikasi penanganan pengaduan masyarakat	20%	KELURAHAN PETARUKAN	
1	20	24	05	Koordinasi Kecamatan dan Desa/Kelurahan	Prosentase jumlah permasalahan yang tertangani terhadap jumlah pengaduan	20%	KELURAHAN PETARUKAN

Kode Urusan	Kode Program/ Kegiatan	Bidang Urusan Pemerintah Daerah dan Program / Kegiatan	Sasaran Program / Kegiatan	Target	Organisasi	
-1-	-2-	-3-	-4-	-5-		
1	06		PERENCANAAN PEMBANGUNAN	20%	KELURAHAN PETARUKAN	
1	06	21	Program Perencanaan Pembangunan Daerah	20%	KELURAHAN PETARUKAN	
1	06	21 14	Penyelenggaraan Musrenbang Kecamatan/Kelurahan	20%	KELURAHAN PETARUKAN	
			KELURAHAN PURWOHARJO	20%	KELURAHAN PURWOHARJO	
1	20		OTONOMI DAERAH, PEMERINTAHAN UMUM, ADMINISTRASI KEUANGAN DAERAH, PERANGKAT DAERAH, KEPEGAWAIAN DAN PERSANDIAN	20%	KELURAHAN PURWOHARJO	
1	20	01	Program Pelayanan Administrasi Perkantoran	20%	KELURAHAN PURWOHARJO	
1	20	01 01	Penyediaan Jasa Surat Menyurat	Prosentase Surat yang tersampaikan dengan baik dan benar per tahun	20%	KELURAHAN PURWOHARJO
1	20	01 02	Penyediaan jasa komunikasi, sumber daya air dan listrik	Prosentase tersedianya kebutuhan jasa komunikasi, sumber daya air dan listrik terhadap kebutuhan keseluruhan	20%	KELURAHAN PURWOHARJO
1	20	01 06	Penyediaan Jasa Pemeliharaan dan Perijinan Kendaraan Dinas / Operasional	Prosentase jumlah kendaraan dinas siap pakai terhadap jumlah kendaraan yang dibutuhkan perpanjangan izinnya	20%	KELURAHAN PURWOHARJO
1	20	01 08	Penyediaan Jasa Kebersihan Kantor	Prosentase jumlah tenaga kebersihan terhadap jumlah tenaga kebersihan yang dibutuhkan	20%	KELURAHAN PURWOHARJO
1	20	01 10	Penyediaan Alat Tulis Kantor	Prosentase jumlah ATK terhadap jumlah kebutuhan	20%	KELURAHAN PURWOHARJO
1	20	01 11	Penyediaan Barang Cetak dan Penggandaan	Prosentase jumlah penggandaan dengan kebutuhan	20%	KELURAHAN PURWOHARJO
1	20	01 12	Penyediaan Komponen Instalasi Listrik / Penerangan Bangunan Kantor	Prosentase jumlah peralatan listrik yang disediakan terhadap jumlah kebutuhan titik instalasi listrik yang ada	20%	KELURAHAN PURWOHARJO
1	20	01 15	Penyediaan Bahan Bacaan dan Peraturan Perundang - undangan	Prosentase jumlah buku dibanding jumlah pegawai yang membaca	20%	KELURAHAN PURWOHARJO
1	20	01 17	Penyediaan Makanan dan Minuman	Prosentase jumlah pegawai dengan kegiatan rapat / kegiatan lain yang memadai	20%	KELURAHAN PURWOHARJO
1	20	01 19	Penyediaan jasa keamanan	Prosentase tersedianya kebutuhan jasa keamanan terhadap keamanan kantor pertahun	20%	KELURAHAN PURWOHARJO
1	20	02	Program Peningkatan Sarana dan Prasarana Aparatur	Meningkatnya sarana prasarana aparatur untuk menunjang peningkatan kinerja terhadap kebutuhan	20%	KELURAHAN PURWOHARJO
1	20	02 10	Pengadaan mebeleur	Prosentase tercukupinya kebutuhan mebeleur dibanding jumlah pegawai	20%	KELURAHAN PURWOHARJO
1	20	02 11	Pengadaan komputer dan perlengkapannya	Prosentase tercukupinya kebutuhan komputer dan perlengkapannya	20%	KELURAHAN PURWOHARJO
1	20	02 21	Pemeliharaan Rutin / Berkala Rumah Dinas	Prosentase terpeliharanya rumah dinas dengan kebutuhan yang direncanakan	20%	KELURAHAN PURWOHARJO
1	20	02 22	Pemeliharaan Rutin / Berkala Gedung Kantor	Prosentase terpeliharanya gedung kantor dengan kebutuhan yang direncanakan	20%	KELURAHAN PURWOHARJO
1	20	02 24	Pemeliharaan Rutin / Berkala Kendaraan Dinas / Operasional	Prosentase jumlah kendaraan dinas yang layak dipakai	20%	KELURAHAN PURWOHARJO
1	20	02 27	Pemeliharaan Rutin / Berkala Peralatan Rumah Dinas	Prosentase jumlah peralatan rumah dinas yang dapat berfungsi dengan baik	20%	KELURAHAN PURWOHARJO
1	20	02 28	Pemeliharaan Rutin / Berkala Peralatan Gedung Kantor	Prosentase jumlah peralatan gedung kantor yang dapat berfungsi dengan baik	20%	KELURAHAN PURWOHARJO
1	20	02 29	Pemeliharaan Rutin / Berkala meubelair	Prosentase jumlah mebeleur yang dapat dipakai dengan layak	20%	KELURAHAN PURWOHARJO
1	20	02 30	Pemeliharaan Rutin / Berkala Komputer dan Perlengkapannya	Prosentase jumlah komputer yang dapat berfungsi untuk kegiatan operasional	20%	KELURAHAN PURWOHARJO
1	20	03	Program Peningkatan Disiplin Aparatur	Terwujudnya peningkatan disiplin aparatur	20%	KELURAHAN PURWOHARJO
1	20	03 02	Pengadaan pakaian dinas beserta perlengkapannya	Prosentase jumlah pakaian dinas dibanding jumlah pegawai	20%	KELURAHAN PURWOHARJO
1	20	06	Program peningkatan pengembangan sistem pelaporan capaian kinerja dan keuangan	Tersusunnya laporan capaian kinerja dan keuangan lima tahunan	20%	KELURAHAN PURWOHARJO
1	20	06 01	Penyusunan laporan capaian kinerja dan ikhtisar realisasi kinerja SKPD	Prosentase tersusunnya laporan kinerja SKPD	20%	KELURAHAN PURWOHARJO
1	20	24	Program Mengintensifkan penanganan pengaduan masyarakat	Meningkatnya intensifikasi penanganan pengaduan masyarakat	20%	KELURAHAN PURWOHARJO
1	20	24 05	Koordinasi Kecamatan dan Desa/Kelurahan	Prosentase jumlah permasalahan yang tertangani terhadap jumlah pengaduan	20%	KELURAHAN PURWOHARJO

Kode Urusan	Kode Program/ Kegiatan	Bidang Urusan Pemerintah Daerah dan Program / Kegiatan	Sasaran Program / Kegiatan	Target	Organisasi		
-1-	-2-	-3-	-4-	-5-			
1	06		PERENCANAAN PEMBANGUNAN	20%	KELURAHAN PURWOHARJO		
1	06	21	Program Perencanaan Pembangunan Daerah	20%	KELURAHAN PURWOHARJO		
1	06	21	14	Penyelenggaraan Musrenbang Kecamatan/Kelurahan	Tersusunnya dokumen perencanaan dan hasil musrenbang Tingkat kecamatan	20%	KELURAHAN PURWOHARJO
			KANTOR KETAHANAN PANGAN	20%	Kantor Ketahanan Pangan		
1	21		KETAHANAN PANGAN	20%	Kantor Ketahanan Pangan		
1	21	01		Pelayanan Administrasi Perkantoran	Tersedianya pelayanan administrasi perkantoran untuk meningkatkan kinerja terhadap kebutuhan	20%	Kantor Ketahanan Pangan
1	21	01	01	Penyediaan jasa surat menyurat	Prosentase jml surat yg tersampaikan dgn baik & benar per tahun	20%	Kantor Ketahanan Pangan
1	21	01	02	Penyediaan jasa komunikasi, sumber daya air dan listrik	Prosentase tersedianya kebutuhan jasa komunikasi, sumber daya air dan listrik terhadap kebutuhan keseluruhan	20%	Kantor Ketahanan Pangan
1	21	01	03	Penyediaan jasa peralatan & perlengkapan kantor	Prosentase biaya jasa peralatan & perlengkapan kantor per tahun	20%	Kantor Ketahanan Pangan
1	21	01	08	Penyediaan jasa kebersihan kantor	Prosentase biaya jasa kebersihan kantor per tahun	20%	Kantor Ketahanan Pangan
1	21	01	10	Penyediaan alat tulis kantor	Prosentase biaya alat tulis kantor per tahun	20%	Kantor Ketahanan Pangan
1	21	01	11	Penyediaan jasa barang cetakan & penggandaan	Prosentase biaya jasa barang cetakan & penggandaan per tahun	20%	Kantor Ketahanan Pangan
1	21	01	12	Penyediaan komponen Instalasi listrik/penerangan bangunan kantor	Prosentase biaya komp. Instalasi listrik/penerangan bangunan ktr per thn	20%	Kantor Ketahanan Pangan
1	21	02	13	Penyediaan Peralatan dan Perlengkapan kantor	Prosentase jumlah peralatan dan perlengkapan kantor per tahun	20%	Kantor Ketahanan Pangan
1	20	01	17	Penyediaan bahan bacaan dan peraturan perundang-undangan	Prosentase jumlah buku dan bacaan yang dapat disediakan dengan jumlah buku yang dibutuhkan	20%	Kantor Ketahanan Pangan
1	21	01	15	Penyediaan makanan dan minuman kantor	Prosentase biaya makanan & minuman kantor per tahun	20%	Kantor Ketahanan Pangan
1	21	01	18	Rapat-rapat koordinasi dan konsultasi keluar daerah	Prosentase biaya rapat-2 koord. & konsult. keluar daerah per tahun	20%	Kantor Ketahanan Pangan
1	21	01	19	Penyediaan jasa keamanan	Prosentase biaya jasa keamanan per tahun	20%	Kantor Ketahanan Pangan
1	21	02		Peningkatan Sarana dan Prasarana Aparatur	Meningkatnya sarana prasarana aparatur untuk menunjang peningkatan kinerja terhadap kebutuhan	20%	Kantor Ketahanan Pangan
1	21	02	07	Pengadaan perlengkapan gedung kantor	Jumlah pengadaan perlengkapan gedung kantor	20%	Kantor Ketahanan Pangan
1	21	02	10	Pengadaan meubeler	Prosentase tersedianya meubeler	20%	Kantor Ketahanan Pangan
1	21	02	11	Pengadaan komputer dan perlengkapannya	Prosentase tersedianya komputer dan perlengkapannya	20%	Kantor Ketahanan Pangan
1	21	02	12	Pengadaan alat-alat elektronika	Prosentase tersedianya alat-alat elektronika	20%	Kantor Ketahanan Pangan
1	21	02	14	Pengadaan lemari besi dan filing kabinet	Prosentase tersedianya lemari besi dan filing kabinet	20%	Kantor Ketahanan Pangan
1	21	02	22	Pemeliharaan rutin/berkala gedung kantor	Prosentase biaya pemeliharaan rutin / berkala gedung ktr per tahun	20%	Kantor Ketahanan Pangan
1	21	02	23	Pemeliharaan rutin / berkala mobil jabatan	Prosentase biaya pemeliharaan rutin/berkala mobil jabatan per thn	20%	Kantor Ketahanan Pangan
1	21	02	26	Pemeliharaan rutin/berkala perlengkapan gedung kantor	Prosesntase terpenuhinya pemeliharaan rutin berkala perlengkapan gedung kantor	20%	Kantor Ketahanan Pangan
1	21	02	28	Pemeliharaan rutin/berkala peralatan gedung kantor	Prosesntase terpenuhinya pemeliharaan rutin berkala peralatan gedung kantor	20%	Kantor Ketahanan Pangan
1	21	02	30	Pemeliharaan rutin/berkala komputer dan perlengkapannya	Prosentase biaya pemeliharaan rutin/berkala komputer dan perlengkapannya	20%	Kantor Ketahanan Pangan
1	21	03		Program Peningkatan Disiplin Aparatur	Terwujudnya peningakatan disiplin aparatur	20%	Kantor Ketahanan Pangan
1	21	03	02	Pengadaan pakaian dinas beserta perlengkapannya	Tersedianya pakaian dinas	20%	Kantor Ketahanan Pangan
1	21	03	05	Pengadaan pakaian khusus hari-hari tertentu	Tersedianya pakaian khusus hari-hari tertentu	20%	Kantor Ketahanan Pangan

Kode Urusan		Kode Program/ Kegiatan	Bidang Urusan Pemerintah Daerah dan Program / Kegiatan	Sasaran Program / Kegiatan	Target	Organisasi
-1-			-2-	-3-	-4-	-5-
1	21	05	Program Peningkatan Kapasitas Sumber Daya Aparatur	Terwujudnya peningkatan kapasitas sumberdaya aparatur	20%	Kantor Ketahanan Pangan
1	21	05	05 Program Peningkatan Kapasitas Sumber Daya Aparatur	Prosentase jumlah pegawai yang dikirim pada seminar workshop dalam satu tahun	20%	Kantor Ketahanan Pangan
1	21	06	Program Peningkatan Pengembangan Sistem Pelaporan Capaian Kinerja dan Keuangan	Tersusunnya laporan capaian kinerja dan keuangan lima tahunan	20%	Kantor Ketahanan Pangan
1	21	06	01 Penyusunan laporan capaian kinerja dan ikhtisar realisasi kinerja SKPD	Prosentase laporan kinerja yang dapat disusun dengan baik dan benar pertahun	20%	Kantor Ketahanan Pangan
1	21	06	02 penyusunan pelaporan ekuangan semesteran	Prosentase laporan keuangan semesteran yang tersusun dengan baik dan benar pertahun.	20%	Kantor Ketahanan Pangan
1	21	06	03 Penyusunan pelaporan prognosis realisasi anggaran	Prosentase pelaporan prognosis realisasi anggaran yang tersusun dengan baik dan benar pertahun.	20%	Kantor Ketahanan Pangan
1	21	06	04 Penyusunan pelaporan keuangan akhir tahun	Prosentase pelaporan keuangan akhir tahun yang tersusun dengan baik dan benar.	20%	Kantor Ketahanan Pangan
1	21	06	09 Monitoring, Evaluasi dan Pelaporan	Prosentase pelaksanaan monev tingkat dinas terhadap kegiatan pada tiap bidang	20%	Kantor Ketahanan Pangan
1	21	09	Program peningkatan perencanaan dan penganggaran SKPD	Terwujudnya peningkatan perencanaan dan penganggaran SKPD	20%	Kantor Ketahanan Pangan
1	21	09	01 Penyusunan dokumen perencanaan penganggaran SKPD	Prosentase penyusunan dokumen perencanaan dan penganggaran SKPD yang akan diselesaikan	20%	Kantor Ketahanan Pangan
1	21	15	Program Peningkatan Ketahanan Pangan	Meningkatnya ketahanan pangan	20%	Kantor Ketahanan Pangan
1	21	15	01 Penanganan daerah rawan pangan	Prosentase tersusunnya penanganan daerah rawan pangan	20%	Kantor Ketahanan Pangan
1	21	15	05 Laporan berkala kondisi ketahanan pangan daerah	Prosentase tersusunnya laporan berkala kondisi ketahanan pangan daerah	20%	Kantor Ketahanan Pangan
1	21	15	07 Monitoring, evaluasi dan pelaporan kebijakan perberasan	Prosentase terlaksananya monitoring, evaluasi dan pelaporan kebijakan perberasan	20%	Kantor Ketahanan Pangan
1	21	15	09 Pemanfaatan pekarangan untuk pengembangan pangan	Prosentase terlaksananya Pemanfaatan pekarangan untuk pengembangan pangan	20%	Kantor Ketahanan Pangan
1	21	15	10 Pemantauan dan analisis akses pangan masyarakat	Prosentase terlaksananya Pemantauan dan analisis akses pangan masyarakat	20%	Kantor Ketahanan Pangan
1	21	15	11 Pemantauan dan analisis harga pangan pokok	Prosentase terlaksananya Pemantauan dan analisis harga pangan pokok	20%	Kantor Ketahanan Pangan
1	21	15	12 Penanganan pasca panen dan pengolahan hasil pertanian	Prosentase terlaksananya Penanganan pasca panen dan pengolahan hasil pertanian	20%	Kantor Ketahanan Pangan
1	21	15	13 Pengembangan cadangan pangan daerah	Prosentase terlaksananya Pengembangan cadangan pangan pemerintah daerah, Prosentase terlaksananya pendampingan dana LUEP, Prosentase terlaksananya dana talangan LUEP, Prosentase terlaksananya Pengembangan cadangan pangan pemerintah desa	20%	Kantor Ketahanan Pangan
1	21	15	14 Pengembangan desa mandiri pangan	Prosentase terselenggaranya desa mandiri pangan	20%	Kantor Ketahanan Pangan
1	21	15	16 Pengembangan diversifikasi pangan	Prosentase meningkatnya pendapatan petani	20%	Kantor Ketahanan Pangan
1	21	15	18 Pengembangan Lumbung Pangan Desa	Prosentase meningkatnya aktivitas Lumbung Pangan Desa	20%	Kantor Ketahanan Pangan
1	21	15	22 Peningkatan mutu dan keamanan pangan	Prosentase meningkatnya mutu dan kemandirian pangan	20%	Kantor Ketahanan Pangan
1	21	15	23 Koordinasi Kebijakan Perberasan	Prosentase sosialisasi Kebijakan Perberasan	20%	Kantor Ketahanan Pangan
1	21	15	24 Koordinasi perumusan kebijakan pertanahan dan infrastruktur pertanian dan perdesaan	tersusunnya laporan kegiatan terjalannya koordinasi ketahanan pangan	20%	Kantor Ketahanan Pangan
1	21	15	29 Peningkatan produksi, produktivitas dan mutu produk perkebunan, produk pertanian	Prosentase meningkatnya kemampuan lembaga petani dan jumlah lembaga petani yang ada	20%	Kantor Ketahanan Pangan
1	21	15	30 Penyuluhan Sumber Pangan Alternatif	Prosentase jumlah sarana dan prasarana pertanian dalam peningkatan produksi	20%	Kantor Ketahanan Pangan
			BADAN PEMBERDAYAAN MASYARAKAT DAN KELUARGA BERENCANA		20%	Badan PMKB
1	22		PEMBERDAYAAN MASYARAKAT DAN DESA		20%	Badan PMKB
1	22	01	Program Pelayanan Administrasi Perkantoran	Tersedianya pelayanan administrasi perkantoran untuk meningkatkan kinerja terhadap kebutuhan	20%	Badan PMKB
1	22	01	01 Penyediaan jasa surat menyurat	Prosentase jumlah surat terkirim pertahun	20%	Badan PMKB

Kode Urusan	Kode Program/ Kegiatan			Bidang Urusan Pemerintah Daerah dan Program / Kegiatan	Sasaran Program / Kegiatan	Target	Organisasi
-1-				-2-	-3-	-4-	-5-
1	22	01	02	Penyediaan jasa komunikasi, sumber daya air dan listrik	Prosentase tersedianya kebutuhan jasa komunikasi, air dan listrik pertahun	20%	Badan PMKB
1	22	01	03	Penyediaan jasa peralatan dan perlengkapan kantor	Prosentase penyediaan jasa peralatan dan perlengkapan kantor	20%	Badan PMKB
1	22	01	06	Penyediaan jasa pemeliharaan dan perizinan kendaraan dinas/operasional	Prosentase jumlah kendaraan yang terpelihara perizinannya pertahun	20%	Badan PMKB
1	22	01	07	Penyediaan jasa administrasi keuangan	Prosentase jumlah hari pelayanan jasa administrasi keuangan dari jumlah hari kerja	20%	Badan PMKB
1	22	01	08	Penyediaan jasa kebersihan kantor	Prosentase hari pelayanan jasa kebersihan kantor dari jumlah hari kerja	20%	Badan PMKB
1	22	01	09	Penyediaan jasa perbaikan peralatan kerja	Prosentase hari pelayanan jasa perbaikan peralatan kerja dari jumlah hari kerja	20%	Badan PMKB
1	22	01	10	Penyediaan alat tulis kantor	Prosentase penyediaan alat tulis kantor yang tersedia	20%	Badan PMKB
1	22	01	11	Penyediaan barang cetakan dan penggandaan	Prosentase penyediaan barang cetakan dan penggandaan yang tersedia	20%	Badan PMKB
1	22	01	12	Penyediaan komponen instalasi listrik/penerangan bangunan kantor	Prosentase penyediaan komponen instalasi listrik/penerangan bangunan kantor	20%	Badan PMKB
1	22	01	13	Penyediaan peralatan dan perlengkapan kantor	Prosentase penyediaan peralatan dan perlengkapan kantor	20%	Badan PMKB
1	22	01	14	Penyediaan peralatan rumah tangga	Prosentase penyediaan peralatan rumah tangga terhadap peralatan rumah tangga yang ada	20%	Badan PMKB
1	22	01	15	Penyediaan bahan bacaan dan peraturan perundang-undangan	Prosentase jumlah bacaan dan peraturan perundang-undangan terpenuhi	20%	Badan PMKB
1	22	01	17	Penyediaan makanan dan minuman	Prosentase jumlah minuman dan makanan terhadap kegiatan kantor yang ada (didalamnya termasuk kegiatan keagamaan)	20%	Badan PMKB
1	22	01	18	Rapat-rapat koordinasi dan konsultasi ke luar daerah	Prosentase rapat koordinasi dan konsultasi ke luar daerah pertahun	20%	Badan PMKB
1	22	01	19	Penyedia jasa keamanan	Prosentase petugas keamanan pertahun	20%	Badan PMKB
1	22	01	20	Rapat-rapat koordinasi pendampingan pelaksanaan kegiatan	Prosentase rapat koordinasi pendampingan pelaksanaan kegiatan pertahun	20%	Badan PMKB
1	22	02		Program Peningkatan Sarana dan Prasarana Aparatur	Meningkatnya sarana prasarana aparatur untuk menunjang peningkatan kinerja terhadap kebutuhan	20%	Badan PMKB
1	22	02	03	Pembangunan gedung kantor	Prosentase jumlah gedung pertemuan (Forum SKPD)	20%	Badan PMKB
1	22	02	07	Pengadaan perlengkapan gedung kantor	Prosentase pengadaan perlengkapan kantor pertahun	20%	Badan PMKB
1	22	02	09	Pengadaan peralatan gedung kantor	Prosentase pengadaan peralatan Gedung Kantor pertahun	20%	Badan PMKB
1	22	02	10	Pengadaan mebeleur	Prosentase pengadaan Mebelair kantor pertahun	20%	Badan PMKB
1	22	02	11	Pengadaan Komputer dan Perlengkapannya	Prosentase jumlah komputer dan perlengkapannya yang ada per tahun	20%	Badan PMKB
1	22	02	12	Pengadaan alat - alat elektronik	Prosentase Jumlah Alat-alat Elektronik yang ada	20%	Badan PMKB
1	22	02	13	Pengadaan AC dan Perlengkapannya	Prosentase AC dan Perlengkapan Terpenuhi	20%	Badan PMKB
1	22	02	15	Pengadaan peralatan kerja	Prosentase jumlah peralatan kerja per tahun	20%	Badan PMKB
1	22	02	14	Pengadaan Lemari Besi dan Filing Kabinet	Prosentase pengadaan lemari besi dan filing kabinet	20%	Badan PMKB
1	22	02	17	Pembangunan Pagar dan Pembatas lingkungan Kantor	Prosentase pembangunan pagar dan pembatas lingkungan Kantor	20%	Badan PMKB
1	22	02	22	Pemeliharaan rutin/berkala gedung kantor	Prosentase gedung kantor yang terpelihara	20%	Badan PMKB
1	22	02	23	Pemeliharaan rutin/berkala mobil jabatan	Prosentase mobil jabatan yang terpelihara	20%	Badan PMKB
1	22	02	24	Pemeliharaan rutin/berkala kendaraan dinas/operasional	Prosentase kendaraan dinas / operasional yang terpelihara	20%	Badan PMKB
1	22	02	26	Pemeliharaan rutin/berkala perlengkapan gedung kantor	Prosentase perlengkapan gedung kantor yang terpelihara	20%	Badan PMKB
1	22	02	28	Pemeliharaan rutin/berkala peralatan gedung kantor	Prosentase peralatan gedung kantor terpelihara pertahun	20%	Badan PMKB
1	22	02	29	Pemeliharaan rutin/berkala mebeleur	Prosentase Mebelair kantor yang terpelihara pertahun	20%	Badan PMKB
1	22	02	30	Pemeliharaan rutin/berkala komputer dan perlengkapannya	Prosentase komputer dan perlengkapannya yang terpelihara pertahun	20%	Badan PMKB
1	22	03		Program peningkatan Disiplin Aparatur	Terwujudnya peningakatan disiplin aparatur	20%	Badan PMKB
1	22	03	02	Pengadaan pakaian Dinas dan Kelengkapannya	Prosentase jumlah pakaian dinas untuk pemerintah desa yang dapat disediakan dengan jumlah kebutuhan	20%	Badan PMKB
1	22	03	05	Pengadaan pakaian khusus hari-hari tertentu	Prosentase jumlah pakaian khusus hari-hari tertentu yang dapat disediakan dengan jumlah kebutuhan	20%	Badan PMKB
1	22	06		Program Peningkatan Pengembangan Sistem Pelaporan Capaian Kinerja dan Keuangan	Tersusunnya laporan capaian kinerja dan keuangan lima tahunan	20%	Badan PMKB

Kode Urusan		Kode Program/ Kegiatan		Bidang Urusan Pemerintah Daerah dan Program / Kegiatan	Sasaran Program / Kegiatan	Target	Organisasi
-1-		-2-		-3-	-4-	-5-	
1	22	06	01	Penyusunan laporan capaian kinerja dan ikhtisar realisasi kinerja SKPD	Prosentase laporan kinerja yang dapat disusun dengan baik dan benar pertahun	20%	Badan PMKB
1	22	06	02	penyusunan pelaporan keuangan semesteran	Prosentase laporan keuangan semesteran yang tersusun dengan baik dan benar pertahun.	20%	Badan PMKB
1	22	06	04	Penyusunan pelaporan keuangan akhir tahun	Prosentase pelaporan keuangan akhir tahun yang tersusun dengan baik dan benar.	20%	Badan PMKB
1	22	06	05	Monitoring, evaluasi dan pelaporan	Prosentase tersusunnya laporan pelaksanaan program kegiatan SKPD selama satu tahun anggaran serta pendataan sarana dan prasarana desa serta prosentase jumlah koordinasi pedesaan	20%	Badan PMKB
1	22	09		Program Peningkatan Perencanaan dan Penganggaran SKPD	Terwujudnya peningkatan perencanaan dan penganggaran SKPD	20%	Badan PMKB
1	22	09	01	Penyusunan data base perencanaan SKPD	Prosentase tersusunnya data base perencanaan Dinas	20%	Badan PMKB
1	22	15		Program Peningkatan Keberdayaan Masyarakat Pedesaan	Meningkatnya keberdayaan masyarakat pedesaan	20%	Badan PMKB
1	22	15	01	Pemberdayaan Lembaga dan Organisasi Masyarakat Pedesaan (PKPS-BBM)	Prosentase jumlah kecamatan yang terpantau tentang PKPS-BBM terhadap jumlah kec yang ada	20%	Badan PMKB
1	22	15	02	Penyelenggaraan Pendidikan dan Pelatihan Tenaga Teknis dan Masyarakat (TTG)	Prosentase jumlah orang yang terdidik dan terlatih terhadap jumlah sasaran ditargetkan	20%	Badan PMKB
1	22	15	03	Penyelenggaraan Diseminasi Informasi bagi Masyarakat Desa	Prosentase jumlah informasi TTG yang didiseminasikan	20%	Badan PMKB
1	22	15	04	Pembinaan tenaga teknis dan kader pemberdayaan masyarakat	Prosentase terbinanya jumlah kader pemberdayaan masyarakat	20%	Badan PMKB
1	22	15	05	Pengembangan model posyandu terpadu	Prosentase jumlah posyandu yang dikembangkan secara terpadu dibandingkan dengan jumlah posyandu yang ada di masyarakat dan penilaian posyandu	20%	Badan PMKB
1	22	15	06	Pameran teknologi tepat guna masyarakat desa	Prosentase terselenggaranya pameran teknologi tepat guna masyarakat desa	20%	Badan PMKB
1	22	15	07	Peningkatan peran dan fungsi lembaga kemasyarakatan desa dan kelurahan	Prosentase jumlah SD/MI lokasi kegiatan PMTAS oleh PKK desa terhadap jumlah SD/MI yang ada	20%	Badan PMKB
1	22	16		Program Pengembangan Lembaga Ekonomi Pedesaan	Berkembangnya lembaga ekonomi pedesaan	20%	Badan PMKB
1	22	16	05	Fasilitasi Permodalan bagi Usaha Mikro, Kecil dan Menengah di Pedesaan	Prosentase perbandingan lembaga Usaha Mikro, Kecil dan menengah di Pedesaan (UED-SP) yang mendapatkan fasilitas permodalan dibandingkan jumlah lembaga UED-SP yang ada	20%	Badan PMKB
1	22	16	06	Fasilitasi Kemitraan Swasta dan Usaha Mikro, Kecil dan Menengah di Pedesaan	Terwujudnya pelaksanaan pembinaan, pemantauan dan pengawasan BUMDes serta Jumlah Lembaga Ekonomi di Pedesaan yang Terfasilitasi	20%	Badan PMKB
1	22	16	08	Pembinaan dan asistensi manajemen pengelolaan Badan Usaha Milik Desa/ Usaha desa	Prosentase Jumlah usaha desa yang terbina terhadap kebutuhan pembinaan yang ditargetkan, Prosentase bantuan permodalan usaha ekonomi desa simpan pinjam (UED-SP), Prosentase bantuan keuangan untuk lumbung pangan masyarakat, Prosentase bantuan keuangan fisik pasar desa	20%	Badan PMKB
1	22	17		Program Peningkatan Partisipasi Masyarakat dalam Membangun Desa	Meningkatnya partisipasi masyarakat dalam membangun pedesaan	20%	Badan PMKB
1	22	17	02	Pelaksanaan Musyawarah Pembangunan Desa	Prosentase desa yang melaksanakan Musyawarah Pembangunan Desa	20%	Badan PMKB
1	22	17	03	Pemberian Stimulan Pembangunan Desa Melalui ADD	Prosentase Desa Penerima ADD dengan Jumlah desa yang ada	20%	Badan PMKB
1	22	17	05	Penyelenggaraan Bulan Bakti Gotong Royong masyarakat	Prosentase jumlah desa yang melaksanakan Bulan Bakti Gotong Royong Masyarakat tingkat kabupaten dan ditindaklanjuti di 222 desa/kelurahan selama 1 bulan Mei setiap tahunnya	20%	Badan PMKB
1	22	17	06	Penyusunan profil desa dan kelurahan	Prosentase Dokumen Profil desa/kelurahan yang tersusun terhadap target	20%	Badan PMKB
1	22	17	07	Penyusunan mekanisme dan formulasi penyaluran ADD	Prosentase Dokumen mekanisme dan formulasi penyaluran ADD yang tersusun terhadap target	20%	Badan PMKB
1	22	17	08	Pembinaan penggunaan dana ADD	Prosentase jumlah desa lokasi yang mendapatkan pembinaan dengan jumlah desa lokasi ADD (termasuk tenaga pendamping)	20%	Badan PMKB
1	22	17	09	Pelaksanaan perlombaan desa dan kelurahan	Prosentase terlaksananya perlombaan desa dan kelurahan tingkat kabupaten sebagai ajang evaluasi	20%	Badan PMKB

Kode Urusan	Kode Program/ Kegiatan	Bidang Urusan Pemerintah Daerah dan Program / Kegiatan	Sasaran Program / Kegiatan	Target	Organisasi		
-1-	-2-	-3-	-4-	-5-			
1	22	17	10	Fasilitasi pelaksanaan kerjasama dengan pihak ketiga dalam pembangunan desa	Prosentase jumlah desa lokasi kegiatan TMMD dan Karya Bhakti TNI terhadap jumlah desa yang ditargetkan	20%	Badan PMKB
1	22	17	11	Pembinaan Parsitipasi Peran Serta Masyarakat	Prosentase Jumlah Kecamatan Lokasi (PNPM-PM, P2SPP, PNPM Paska Krisis, PNPM Pamsimas)	20%	Badan PMKB
1	22	17	12	Fasilitasi dan stimulasi perbaikan kualitas lingkungan pemukiman berbasis masyarakat	Prosentase jumlah desa lokasi kegiatan P2LDT terhadap jumlah desa yang ada, kegiatan pendampingan percepatan pembangunan desa, Kegiatan Stimulasi Pengelolaan Lingkungan dan Kesejahteraan Masyarakat Desa	20%	Badan PMKB
1	22	18		Program Peningkatan Kapasitas Aparatur Pemerintah Desa	Meningkatnya kapasitas aparatur pemerintah desa	20%	Badan PMKB
1	22	18	03	Pelatihan Aparatur Pemerintah Desa dalam Bidang Manajemen Pemerintahan Desa	Prosentase jumlah aparatur pemerintahan desa terlatih dengan jumlah aparatur pemerintah desa yang ada	20%	Badan PMKB
1	22	18	05	Pembinaan Aparatur Pemerintah Desa dalam Bidang Administrasi Desa	Prosentase laporan monografi desa / kelurahan terhadap jumlah desa/kelurahan yang ada	20%	Badan PMKB
1	22	18	06	Pengadaan Buku Laporan Monografi Desa/Kelurahan	Prosentase Laporan Monografi desa/kelurahan terhadap jumlah desa/kelurahan yang ada	20%	Badan PMKB
1	22	20		Program Peningkatan Kapasitas Pemerintah Desa Dalam Pemberdayaan Masyarakat	Meningkatnya kapasitas aparatur pemerintah desa	20%	Badan PMKB
1	22	20	01	Pembinaan Perumahan Desa Tidak Layak Huni	Prosentase Jumlah Perumahan Desa yang Tidak Layak Huni dibandingkan dengan jumlah Perumahan yang ada	20%	Badan PMKB
1	22	20	03	Koordinasi Pelaksanaan Penanggulangan Kemiskinan Desa	Prosentase Koordinasi Terhadap	20%	Badan PMKB
				BADAN PEMBERDAYAAN MASYARAKAT DAN KELUARGA BERENCANA		20%	Badan PMKB
1	11			PEMBERDAYAAN PEREMPUAN DAN PERLINDUNGAN ANAK		20%	Badan PMKB
1	11	15		Program Keserasian Kebijakan Peningkatan Kualitas Anak dan Perempuan	Terwujudnya keserasian kebijakan peningkatan kualitas anak dan perempuan	20%	Badan PMKB
1	11	15	03	Pelaksanaan sosialisasi yang terkait dengan kesetaraan gender, pemberdayaan perempuan dan perlindungan anak	Prosentase sosialisasi Rencana Induk Pengembangan Pemberdayaan Perempuan, Kesejahteraan dan Perlindungan Anak (RIP PPKPA)	20%	Badan PMKB
1	11	15	05	Pengembangan materi dan pelaksanaan KIE tentang pemberdayaan perempuan, kesejahteraan dan perlindungan anak	Prosentase tersusunnya jumlah materi dan pelaksanaan KIE tentang pemberdayaan perempuan, kesejahteraan dan perlindungan anak	20%	Badan PMKB
1	11	16		Program Penguatan kelembagaan Pengarusutamaan Gender dan Anak	Terwujudnya penguatan kelembagaan pengarus utamaan gender dan anak	20%	Badan PMKB
1	11	16	01	Advokasi dan fasilitasi PUG bagi Perempuan		20%	Badan PMKB
1	11	16	02	Fasilitasi pengembangan pusat pelayanan terpadu pemberdayaan perempuan (P2TP2)	Prosentase jumlah fasilitasi dengan perempuan	20%	Badan PMKB
1	11	16	03	Pemetaan potensi organisasi dan lembaga masyarakat yang berperan dalam pemberdayaan perempuan dan anak	Prosentase jumlah Data/profil organisasi perempuan dan lembaga masyarakat	20%	Badan PMKB
1	11	16	04	Pengembangan materi dan pelaksanaan KIE tentang kesetaraan dan keadilan gender (KKG)	Prosentase Jumlah materi dan pelaksanaan KIE tentang kesetaraan dan keadilan gender (KKG)	20%	Badan PMKB
1	11	16	05	Penguatan kelembagaan pengarusutamaan gender dan anak	Prosentase jumlah unit PUG yang diberi materi kesetaraan dan keadilan gender dengan jumlah total unit PUG yang ada serta Prosentase Jumlah Forum Anak yang dikembangkan	20%	Badan PMKB
1	11	16	06	Peningkatan kapasitas dan jaringan kelembagaan pemberdayaan perempuan dan anak	Prosentase jumlah jaringan kelembagaan yang dikembangkan terhadap jumlah jaringan kelembagaan yang diperlukan	20%	Badan PMKB
1	11	16	08	Pengembangan Sistem Informasi Gender dan Anak	Prosentase baliho yang dipasang terhadap jumlah tempat strategis di tiap kecamatan dan desa/kelurahan	20%	Badan PMKB
1	11	17		Program Peningkatan Kualitas Hidup dan Perlindungan Perempuan	Meningkatnya kualitas hidup dan perlindungan perempuan	20%	Badan PMKB
1	11	17	01	Pelaksanaan kebijakan perlindungan perempuan di daerah	Prosentase kebijakan yang dilaksanakan terhadap kebijakan yang telah ditetapkan	20%	Badan PMKB

Kode Urusan		Kode Program/ Kegiatan		Bidang Urusan Pemerintah Daerah dan Program / Kegiatan	Sasaran Program / Kegiatan	Target	Organisasi
-1-		-2-		-3-	-4-	-5-	
1	11	17	02	Pelatihan bagi pelatih (TOT) SDM pelayanan dan pendampingan korban KDRT	Prosentase pelatih yang telah terlatih terhadap jumlah pelatih	20%	Badan PMKB
1	11	17	03	Penyusunan sistem perlindungan bagi perempuan	Prosentase kegiatan sistem perlindungan bagi perempuan terhadap kegiatan yang ada	20%	Badan PMKB
1	11	17	04	Sosialisasi dan advokasi kebijakan penghapusan buta aksara perempuan (PBAP)	Prosentase peserta kegiatan terhadap kegiatan sosialisasi dan advokasi kebijakan penghapusan buta aksara perempuan	20%	Badan PMKB
1	11	17	05	Sosialisasi dan advokasi kebijakan perlindungan tenaga kerja perempuan	Prosentase peserta kegiatan terhadap kegiatan sosialisasi dan advokasi kebijakan perlindungan tenaga kerja perempuan	20%	Badan PMKB
1	11	17	06	Sosialisasi sistem pencatatan dan pelaporan KDRT	Prosentase peserta kegiatan terhadap kegiatan sosialisasi sistem pencatatan dan pelaporan KDRT	20%	Badan PMKB
1	11	17	07	Penyusunan profil perlindungan perempuan lansia dan cacat	Prosentase jumlah dokumen profil perlindungan perempuan , lansia dan cacat	20%	Badan PMKB
1	11	17	08	Fasilitasi upaya perlindungan perempuan terhadap tindak kekerasan	Prosentase korban kekerasan terhadap perempuan yang ditangani	20%	Badan PMKB
1	11	18		Program Peningkatan Peran Serta dan Kesetaraan Gender dalam Pembangunan	Meningkatnya peran serta dan kesetaraan jender dalam pembangunan	20%	Badan PMKB
1	11	18	01	Kegiatan pembinaan organisasi perempuan	Prosentase organisasi perempuan yang dibina terhadap jumlah organisasi perempuan yang ada	20%	Badan PMKB
1	11	18	02	Kegiatan pendidikan dan pelatihan peningkatan peran serta dan kesetaraan jender	Prosentase Masyarakat yang dibina di desa Binaan	20%	Badan PMKB
1	11	18	02	Kegiatan pendidikan dan pelatihan peningkatan peran serta dan kesetaraan jender	Prosentase pengurus OW dan PKK yang mengikuti diklat dengan jumlah pengurus yang ada	20%	Badan PMKB
1	11	18	03	Kegiatan penyuluhan bagi ibu rumah tangga dalam membangun keluarga sejahtera.	Prosentase pengurus OW dan PKK yang mengikuti penyuluhan bagi ibu rumah tangga dalam membangun keluarga sejahtera, Prosentase	20%	Badan PMKB
1	11	18	04	Kegiatan bimbingan manajemen usaha bagi perempuan dalam mengelola usaha.	Prosentase Wanita yang memiliki Usaha Ekonomi Produktif	20%	Badan PMKB
1	11	18	05	Kegiatan pameran hasil karya perempuan dibidang pembangunan	Prosentase pameran hasil karya perempuan dibidang pembangunan dengan kegiatan yang ada	20%	Badan PMKB
1	12			KELUARGA BERENCANA DAN KELUARGA SEJAHTERA		20%	Badan PMKB
1	12	15		Program Keluarga Berencana	Terwujudnya keluarga berencana	20%	Badan PMKB
1	12	15	01	Penyediaan Pelayanan KB dan Alat Kontrasepsi bagi Keluarga Miskin	Prosentase PUS memakai kontrasepsi dibanding dengan PUS yang ada	20%	Badan PMKB
1	12	15	02	Pelayanan KIE	Prosentase jumlah paguyuban tingkat desa yang terbina dibandingkan target paguyuban pembinaan	20%	Badan PMKB
1	12	15	03	Peningkatan Perlindungan Hak Reproduksi Individu	Prosentase kegagalan/komplikasi terlindungi dibandingkan dengan kegagalan/lomplikasi yang ada	20%	Badan PMKB
1	12	15	04	Promosi Pelayanan KHIBA	Prosentase keamanan ibu hamil dibanding dengan jumlah ibu hamil yang ada	20%	Badan PMKB
1	12	15	05	Pembinaan Keluarga Berencana	Prosentase peserta KB aktif memakai alat kontrasepsi mantap dibanding dengan jumlah peserta KB aktif, Prosentase desa yang melaporkan data keluarga dibandingkan jumlah desa yang ada, Prosentase Desa yang mengevaluasi keberhasilan program KB/KS dibandingkan dengan jumlah desa yang ada	20%	Badan PMKB
1	12	15	06	Pengadaan sarana mobilitas tim KB Keliling	Prosentase peserta KB aktif memakai alat kontrasepsi mantap dibanding dengan jumlah peserta KB aktif	20%	Badan PMKB
1	12	15	07	Peningkatan peran pria dalam keluarga berencana	Prosentase KB pria dibandingkan dengan target usia subur yang ada	20%	Badan PMKB
1	12	16		Program Kesehatan Reproduksi Remaja	Terwujudnya kesehatan reproduksi remaja	20%	Badan PMKB
1	12	16	01	Advokasi dan KIE tentang Kesehatan Reproduksi Remaja (KRR)	Prosentase jumlah keluarga memiliki remaja yang mengikuti keg BKR dibandingkan dengan jumlah keluarga yang memiliki remaja	20%	Badan PMKB
1	12	16	02	Memperkuat dukungan dan partisipasi masyarakat	Prosentase kelompok peduli remaja terbentuk dibanding jumlah RW	20%	Badan PMKB
1	12	17		Program Pelayanan Kontrasepsi	Terwujudnyapelayanan kontrasepsi	20%	Badan PMKB

Kode Urusan		Kode Program/Kegiatan		Bidang Urusan Pemerintah Daerah dan Program / Kegiatan	Sasaran Program / Kegiatan	Target	Organisasi
-1-		-2-		-3-		-4-	-5-
1	12	17	02	Pelayanan pemasangan kontrasepsi KB	Prosentase pelayanan pemasangan kontrasepsi KB	20%	Badan PMKB
1	12	17	03	Pengadaan alat kontrasepsi	Prosentase pengadaan alat kontrasepsi yang terpenuhi dibandingkan dengan kebutuhan pengadaan alat	20%	Badan PMKB
1	12	17	04	Pelayanan KB medis operasi	Prosentase jumlah orang yang dioperasi terhadap kebutuhan orang yang seharusnya dioperasi	20%	Badan PMKB
1	12	18		Program Pembinaan Peran Serta Masyarakat dalam Pelayanan KB/KR yang Mandiri	Terbinanya peran serta masyarakat dalam pelayanan KB/KR yang mandiri	20%	Badan PMKB
1	12	18	01	Fasilitasi pembentukan kelompok masyarakat peduli KB	Prosentase fasilitasi pembentukan kelompok peduli KB dibanding jumlah RW	20%	Badan PMKB
1	12	15	08	Pembinaan kelompok masyarakat peduli KB	Prosentase Institusi Masyarakat dan Kader KB yang terbina dibandingkan dengan institusi masyarakat dan kader KB yang ada serta Prosentase Poktan yang Terbina dibandingkan dengan Poktan yang ada	20%	Badan PMKB
1	12	19		Program Promosi Kesehatan Ibu, Bayi dan Anak Melalui Kelompok Kegiatan di Masyarakat	Terwujudnya promosi kesehatan ibu, bayi dan anak melalui kelompok kegiatan dimasyarakat	20%	Badan PMKB
1	12	19	01	Penyuluhan kesehatan ibu, bayi dan anak melalui kelompok kegiatan di masyarakat	Prosentase jumlah penyuluhan yang dilaksanakan oleh PPKBD terhadap jumlah kebutuhan penyuluhan serta Prosentase Kelompok Kegiatan yang Terbina (Kelompok Catur Bina, BKB, BKR, BKL dan BLK)	20%	Badan PMKB
1	12	20		Program Pengembangan Pusat Pelayanan Informasi dan Konseling KRR	Berkembangnya pusat pelayanan informasi dan konseling KRR	20%	Badan PMKB
1	12	20	01	Pendirian pusat pelayanan informasi dan konseling KKR	Persentase jumlah PIK KRR terhadap jumlah kecamatan yang ada	20%	Badan PMKB
1	12	20	02	Fasilitasi forum pelayanan KKR bagi kelompok remaja dan kelompok sebaya diluar sekolah	Prosentase jumlah penyuluhan KRR oleh PSKS di tingkat kecamatan terhadap kebutuhan penyuluhan	20%	Badan PMKB
1	12	21		Program Peningkatan Penanggulangan Narkoba, PMS termasuk HIV/AIDS	Meningkatnya penanggulangan narkoba, PMS termasuk HIV/AIDS	20%	Badan PMKB
1	12	21	01	Penyuluhan penanggulangan narkoba dan PMS di sekolah	Prosentase jumlah sekolah yg disuluh dibanding dengan jumlah seluruh sekolah yang ada, Prosentase penyuluhan dan penanggulan narkoba dan PMS bagi guru BK	20%	Badan PMKB
1	12	22		Program Pengembangan Bahan Informasi tentang Pengasuhan dan Pembinaan Tumbuh Kembang Anak	Berkembangnya bahan informasi tentang pengasuhan dan pembinaan tumbuh kembang anak	20%	Badan PMKB
1	12	22	01	Pengumpulan bahan informasi tentang pengasuhan dan pembinaan tumbuh kembang anak	Prosentase jumlah pembina kelompok masyarakat melapor dibanding jumlah kelompok masyarakat yang ada	20%	Badan PMKB
1	12	23		Program Penyiapan Tenaga Pendamping Kelompok Bina Keluarga	Terwujudnya penyiapan tenaga pendamping kelompok bina keluarga	20%	Badan PMKB
1	12	23	01	Pelatihan tenaga pendamping kelompok bina keluarga di kecamatan	Prosentase pelaksanaan pelatihan dibandingkan dengan kebutuhan pelatihan dan Pelatihan Kelompok UPPKS	20%	Badan PMKB
1	12	24		Program Pengembangan Model Operasional BKB-Posyandu-PADU	Berkembangnya model operasional BKB-Posyandu-PADU	20%	Badan PMKB
1	12	24	01	Pengkajian pengembangan model operasional BKB-Posyandu-PADU	Prosentase BKB Posyandu yang dikembangkan terhadap jumlah BKB yang ada	20%	Badan PMKB
1	20	19		Program Pembinaan dan Fasilitasi Pengelolaan Keuangan Desa	Meningkatnya pembinaan dan fasilitasi pengelolaan keuangan desa	20%	Badan PMKB
1	20	19	04	Fasilitasi Penyelenggaraan Administrasi Keuangan Desa/Kelurahan	Prosentase terlaksananya fasilitasi kepada desa dalam penyelenggaraan pemberian tambahan penghasilan, Prosentase terlaksananya tertib administrasi tentang kekayaan/aset desa, Prosentase tanah kas desa yang sudah bersertifikat dibandingkan dengan tanah kas desa yang ada	20%	Badan PMKB
1	20	24		Program Mengintensifkan Penanganan Pengaduan Masyarakat	Meningkatnya intensifikasi penanganan pengaduan masyarakat	20%	Badan PMKB

Kode Urusan	Kode Program/ Kegiatan			Bidang Urusan Pemerintah Daerah dan Program / Kegiatan	Sasaran Program / Kegiatan	Target	Organisasi
-1-				-2-	-3-	-4-	-5-
1	20	24	06	Fasilitasi Penanganan Pengaduan Masyarakat	Prosentase Terlaksananya Fasilitasi Penanganan Pengaduan Masyarakat	20%	Badan PMKB
1	20	26		Program Penataan Peraturan Perundang-Undangan	Tertatanya peraturan perundang-undangan	20%	Badan PMKB
1	20	26	04	Sosialisasi Peraturan Perundang-Undangan	Prosentase Peraturan Perundang-undangan yang disosialisasikan	20%	Badan PMKB
				KANTOR PERPUSTAKAAN DAN ARSIP DAERAH		20%	Kantor Perpustakaan dan Arda
1	24			KEARSIPAN		20%	Kantor Perpustakaan dan Arda
				KANTOR PERPUSTAKAAN, ARSIP DAN DOKUMENTASI		20%	Kantor Perpustakaan dan Arda
1	24	01		Program Pelayanan Administrasi Perkantoran	Tersedianya pelayanan administrasi perkantoran untuk meningkatkan kinerja terhadap kebutuhan	20%	Kantor Perpustakaan dan Arda
1	24	01	01	Penyediaan jasa surat menyurat	Prosentase surat terkirim dengan baik dan benar, 6000 surat	20%	Kantor Perpustakaan dan Arda
1	24	01	02	Penyediaan jasa komunikasi, sumber daya air dan listrik	Prosentase tersedianya kebutuhan jasa komunikasi, sumber daya air dan listrik terhadap kebutuhan keseluruhan	20%	Kantor Perpustakaan dan Arda
1	24	01	06	Penyediaan jasa pemeliharaan dan perizinan kendaraan dinas/operasional	Prosentase ketersediaan jumlah kendaraan dinas/operasional yang siap pakai	20%	Kantor Perpustakaan dan Arda
1	24	01	07	Penyediaan jasa administrasi keuangan	Prosentase administrasi keuangan yang terselesaikan secara baik dan benar	20%	Kantor Perpustakaan dan Arda
1	24	01	08	Penyediaan jasa kebersihan kantor	Prosentase terwujudnya kebersihan lingkungan kantor	20%	Kantor Perpustakaan dan Arda
1	24	01	09	Penyediaan jasa perbaikan peralatan kerja	Prosentase tersedianya peralatan kerja yang layak pakai	20%	Kantor Perpustakaan dan Arda
1	24	01	10	Penyediaan alat tulis kantor	Prosentase tersedianya alat - alat tulis kantor	20%	Kantor Perpustakaan dan Arda
1	24	01	11	Penyediaan barang cetakan dan penggandaan	Prosentase tersedianya bahan cetak dan penggandaan yang memadai	20%	Kantor Perpustakaan dan Arda
1	24	01	12	Penyediaan komponen instalasi listrik/ penerangan bangunan kantor	Prosentase tersedianya sarana instalasi listrik yang memadai	20%	Kantor Perpustakaan dan Arda
1	24	01	13	Penyediaan peralatan dan perlengkapan kantor	Prosentase tersedianya peralatan dan perlengkapan kantor	20%	Kantor Perpustakaan dan Arda
1	24	01	14	Penyediaan Peralatan rumah tangga	Prosentase tersedianya peralatan rumah tangga yang memadai	20%	Kantor Perpustakaan dan Arda
1	24	01	15	Penyediaan bahan bacaan dan peraturan perundang-undangan	Prosentase meningkatnya koleksi bahan bacaan/pustaka yang memadai	20%	Kantor Perpustakaan dan Arda
1	24	01	17	Penyediaan makanan dan minuman	Prosentase tersedianya sarana jamuan makan dan minuman secara memadai	20%	Kantor Perpustakaan dan Arda
1	24	01	18	Rapat-rapat koordinasi dan konsultasi ke luar daerah	Prosentase terselenggaranya koordinasi dan konsultasi keluar daerah dan dalam daerah	20%	Kantor Perpustakaan dan Arda
1	24	02		Program Peningkatan Sarana dan Prasarana Aparatur	Meningkatnya sarana prasarana aparatur untuk menunjang peningkatan kinerja terhadap kebutuhan	20%	Kantor Perpustakaan dan Arda
1	24	02	03	Pembangunan gedung kantor	Prosentase tersedianya gedung layanan perpustakaan yang representatif lantai 2 gedung perpustakaan	20%	Kantor Perpustakaan dan Arda
1	24	02	05	Pengadaan kendaraan dinas/operasional	Prosentase tersedianya kendaraan operasional perpustakaan keliling	20%	Kantor Perpustakaan dan Arda
1	24	02	07	Pengadaan perlengkapan gedung kantor	Prosentase pengadaan jumlah perlengkapan gedung kantor	20%	Kantor Perpustakaan dan Arda
1	24	02	11	Pengadaan komputer dan perlengkapannya	Prosentase tersedianya komputer untuk web site 2 unit	20%	Kantor Perpustakaan dan Arda
1	24	02	12	Pengadaan alat-alat elektronik	Prosentase tersedianya alat elektronik kamera digital, detektor dan absensi	20%	Kantor Perpustakaan dan Arda
1	24	02	22	Pemeliharaan rutin/berkala gedung kantor	Prosentase terlaksananya pemeliharaan rutin/berkala gedung kantor	20%	Kantor Perpustakaan dan Arda
1	24	02	23	Pemeliharaan Rutin/berkala mobil jabatan	Prosentase terlaksananya pemeliharaan rutin/berkala mobil jabatan	20%	Kantor Perpustakaan dan Arda
1	24	02	24	Pemeliharaan rutin / berkala kendaraan dinas/operasional	Prosentase pemeliharaan kendaraan dinas/operasional	20%	Kantor Perpustakaan dan Arda
1	24	02	25	Pemeliharaan rutin / berkala perlengkapan gedung kantor	Prosentase terlaksananya pemeliharaan rutin/berkala perlengkapan gedung kantor	20%	Kantor Perpustakaan dan Arda
1	24	02	29	Pemeliharaan rutin / berkala meubeler	Prosentase terpeliharanya 11 jenis meubeler	20%	Kantor Perpustakaan dan Arda
1	24	02	34	Pemeliharaan rutin/berkala bahan bacaan dan peraturan Per-UU-an	Prosentase meningkatnya sarana bahan bacaan yang memadai (4000 eks)	20%	Kantor Perpustakaan dan Arda
1	24	03		Program Peningkatan Disiplin Aparatur	Terwujudnya peningkatan disiplin aparatur	20%	Kantor Perpustakaan dan Arda

Kode Urusan		Kode Program/ Kegiatan		Bidang Urusan Pemerintah Daerah dan Program / Kegiatan	Sasaran Program / Kegiatan	Target	Organisasi
-1-		-2-		-3-	-4-	-5-	
1	24	03	01	Pengadaan pakaian khusus hari-hari tertentu	Prosentase tersedianya pakaian khusus hari-hari tertentu	20%	Kantor Perpustakaan dan Arda
1	24	15		Program Perbaikan Sistem Administrasi Kearsipan	Meningkatnya perbaikan sistem administrasi kearsipan	20%	Kantor Perpustakaan dan Arda
1	24	15	04	Penyusunan sistem katalog data	Prosentase pengelolaan dan layanan arsip melalui penyediaan data katalog arsip (20.000 data)	20%	Kantor Perpustakaan dan Arda
1	24	16		Program Penyelamatan dan Pelestarian Dokumen/Arsip Daerah	Meningkatnya upaya penyelamatan dan pelestarian dokumen/arsip daerah	20%	Kantor Perpustakaan dan Arda
1	24	16	01	Pengadaan sarana pengolahan dan penyimpanan arsip	Prosentase jumlah sarana penyimpanan arsip yang disediakan 30.000 sampul, 20 buah rak arsip dan 2.500 bok arsip	20%	Kantor Perpustakaan dan Arda
1	24	16	02	Pendataan dan penataan dokumen/arsip daerah	Prosentase jumlah arsip SKPD yang dapat akuisisi/ambil alih (200 ML/4 SKPD) dan penataan kearsipan (30.000 berkas)	20%	Kantor Perpustakaan dan Arda
1	24	17		Program Pemeliharaan Rutin/Berkala Sarana dan Prasarana Kearsipan	Terwujudnya pemeliharaan rutin/berkala sarana dan prasarana kearsipan	20%	Kantor Perpustakaan dan Arda
1	24	17	03	Monitoring, evaluasi dan pelaporan kondisi situasi data	Prosentase terselenggaranya pembinaan di 28 desa/kelurahan	20%	Kantor Perpustakaan dan Arda
1	24	18		Program Peningkatan Kualitas Pelayanan Informasi	Meningkatnya kualitas pelayanan informasi	20%	Kantor Perpustakaan dan Arda
1	24	18	03	Sosialisasi/penyuluhan kearsipan di lingkungan instansi pemerintah/swasta	Prosentase terselenggaranya bintek arsip dinamis selama (jumlah 80 peserta) dan pembinaan arsip 20 SKPD	20%	Kantor Perpustakaan dan Arda
1	24	18	04	Penyelenggaraan Pameran kearsipan	Terselenggaranya pameran kearsipan	20%	Kantor Perpustakaan dan Arda
1	26			PERPUSTAKAAN		20%	Kantor Perpustakaan dan Arda
				Kantor Perpustakaan, Arsip dan Dokumentasi		20%	Kantor Perpustakaan dan Arda
1	26	15		Program Pengembangan Budaya Baca dan Pembinaan Perpustakaan	Berkembangnya budaya baca dan pembinaan perpustakaan	20%	Kantor Perpustakaan dan Arda
1	26	15	01	Pemasyarakatan minat dan kebiasaan membaca untuk mendorong terwujudnya masyarakat pembelajar.	Prosentase terselenggaranya pameran buku selama 5 hari dan layanan perpustakaan malam hari dan hari sabtu minggu selama 1 tahun	20%	Kantor Perpustakaan dan Arda
1	26	15	02	Pengembangan Minat dan Budaya Baca	Prosentase terselenggaranya layanan paket perpustakaan 8 obyek	20%	Kantor Perpustakaan dan Arda
1	26	15	03	Supervisi pembinaan dan stimulasi pada perpustakaan Umum, Perpustakaan Khusus, Perpustakaan Sekolah dan Perpustakaan masyarakat	Prosentase pembinaan dan stimulasi perpustakaan pada 40 perpustakaan desa dan 20 perpustakaan sekolah	20%	Kantor Perpustakaan dan Arda
1	26	15	05	Penyediaan bantuan pengembangan perpustakaan dan minat baca di daerah	Prosentase tersedianya buku perpustakaan untuk 30 sekolah 3000 eks, buku perpustakaan desa 2100 eks, buku perpustakaan umum 3000 eks dan tersedia sarpras perpustakaan desa : rak buku 21 bh, kursi lipat 84 bh, meja baca 21 bh	20%	Kantor Perpustakaan dan Arda
1	26	15	08	Publikasi dan sosialisasi minat dan budaya baca	Prosentase terselenggaranya perpus keliling, untuk sekolah dan desa 140 kali/tahun, tersedianya spanduk informasi 20 bh, iklan spot radio 2 radio/tahun dan kliping berita 200 eks	20%	Kantor Perpustakaan dan Arda
1	26	15	10	Penyediaan Kelengkapan Sarana dan Prasarana Perpustakaan	Prosentase Tersedianya KTA 2500 bh dan katalog 7500 lb	20%	Kantor Perpustakaan dan Arda
1	26	15	11	Peningkatan Minat dan Budaya Baca Melalui Lomba	Prosentase Terselenggaranya lomba cerita kepahlawanan 50 siswa, lomba menulis karya ilmiah 100 siswa dan lomba perpustakaan sekolah 30 sekolah	20%	Kantor Perpustakaan dan Arda
1	26	15	12	penyelenggaraan Bimbingan Teknis Perpustakaan	Prosentase Penyelenggaraan Bimbingan Teknis Perpustakaan Sekolah 100 orang/3 hari dan bimbingan teknis perpustakaan desa 80 orang/3hari	20%	Kantor Perpustakaan dan Arda
				DINAS PERTANIAN DAN KEHUTANAN		20%	DIPERTANHUT
2	01			PERTANIAN		20%	DIPERTANHUT

Kode Urusan	Kode Program/ Kegiatan			Bidang Urusan Pemerintah Daerah dan Program / Kegiatan	Sasaran Program / Kegiatan	Target	Organisasi
-1-				-2-	-3-	-4-	-5-
2	01	01		Pelayanan Administrasi Umum Perkantoran	Tersedianya pelayanan administrasi perkantoran untuk meningkatkan kinerja terhadap kebutuhan	20%	DIPERTANHUT
2	01	01	01	Penyediaan Jasa Surat Menyurat	Jumlah Surat Terkirim selama 1 tahun	20%	DIPERTANHUT
2	01	01	02	Penyediaan Jasa Komunikasi, sumber daya air dan Listrik	Tersedianya jasa pembayaran telpon, listrik, ai, pemasangan listrik baru pada Ruang Pertemuan Dipertanhut dan internet selama 1 tahun di Dinas Pertanian dan Kehutanan Kabupaten Pemalang	20%	DIPERTANHUT
2	01	01	05	Penyediaan Jasa Jaminan Barang Milik Daerah	Prosentase Terdatanya Aset Barang Milik Daerah pada Dinas Pertanian dan Kehutanan Kabupaten Pemalang	20%	DIPERTANHUT
2	01	01	06	Penyediaan Jasa Pemeliharaan dan Perijinan Kendaraan Dinas/Oprasional	Prosentase jumlah kendaraan roda 4 dan kendaraan roda 2 yang mendapatkan perpanjangan STNK	20%	DIPERTANHUT
2	01	01	07	Penyediaan Jasa Administrasi Keuangan	Prosentase peningkatan kelancaran terhadap administrasi keuangan	20%	DIPERTANHUT
2	01	01	08	Penyediaan Jasa Kebersihan Kantor	Prosentase tersedianya jasa kebersihan kantor selama 1 (satu) tahun	20%	DIPERTANHUT
2	01	01	09	Penyediaan Jasa Perbaikan Peralatan Kerja	Prosentase jumlah peralatan kerja yang mendapat perbaikan dari jumlah total peralatan kerja yang akan diperbaiki	20%	DIPERTANHUT
2	01	01	10	Penyediaan Alat Tulis Kantor	Prosentase tersedianya kebutuhan alat tulis kantor (atk) Dipertanhut	20%	DIPERTANHUT
2	01	01	11	Penyediaan Barang Cetak dan Penggandaan	Pembelian kebutuhan barang cetakan dan penggandaan / foto copy	20%	DIPERTANHUT
2	01	01	12	Penyediaan Komponen Instalansi Listrik/Penerangan Bangunan Kantor	Prosentase tersedianya kebutuhan komponen listrik untuk penerangan kantor guna meningkatkan kelancaran kerja dan keamanan kantor	20%	DIPERTANHUT
2	01	01	13	Penyediaan Peralatan dan Perlengkapan Kantor	Pembelian kebutuhan barang peralatan dan perlengkapan kantor	20%	DIPERTANHUT
2	01	01	15	Penyediaan Bahan Bacaan dan Peraturan Perundang-undangan	Pembelian buku bacaan dan Peraturan Perundang-undangan	20%	DIPERTANHUT
2	01	01	17	Penyediaan Makanan dan Minuman	Pembelian snack / makanan aparat / tamu	20%	DIPERTANHUT
2	01	01	18	Rapat-rapat Koordinasi dan Konsultasi di dalam dan ke Luar Daerah	Mengikuti keg. Perjalanan dinas baik dalam maupun keluar dalam rangka koordinasi/ konsultasi	20%	DIPERTANHUT
2	01	01	19	Penyediaan Jasa Keamanan	Meningkatnya keamanan di Kantor Dinas Pertanian dan Kehutanan Kabupaten Pemalang dan kantor di 14 BPP	20%	DIPERTANHUT
2	01	02		Program Peningkatan Sarana dan Prasarana Aparatur	Meningkatnya sarana prasarana aparatur untuk menunjang peningkatan kinerja terhadap kebutuhan	20%	DIPERTANHUT
2	01	02	03	Pembangunan Gedung Kantor	Prosentase terbangunnya 2 unit bangunan kantor BPP	20%	DIPERTANHUT
2	01	02	05	Pengadaan Kendaraan Dinas/ Operasional	Prosentase tersedianya 3 unit kendaraan dinas untuk peningkatan kelancaran kerja Dinas (DBHCT)= 2 Unit Sepeda Motor dan 1 (satu) Unit Mobil Operasional	20%	DIPERTANHUT
2	01	02	07	Pengadaan Perlengkapan Gedung Kantor	Prosentase tersedianya perlengkapan gedung kantor pada Dipertanhut	20%	DIPERTANHUT
3	01	02	09	Pengadaan peralatan gedung kantor	Prosentase tersedianya peralatan gedung kantor untuk BPP model di Kab.Pemalang (BPP Belik)	20%	DIPERTANHUT
2	01	02	10	Pengadaan Mebeleur	Prosentase tersedianya mebeleur Dinas Pertanian dan Kehutanan dari jumlah yang dibutuhkan	20%	DIPERTANHUT
2	01	02	11	Pengadaan Komputer dan kelengkapannya	Prosentase tersedianya Lap-top, Komputer dan Printer Dinas Pertanian dan Kehutanan serta pembuatan Software Data Base Kepegawaian	20%	DIPERTANHUT
2	01	02	12	Pengadaan Alat-alat Elektronik	Prosentase tersedianya alat-alat elektronik untuk kelancaran kerja Dinas	20%	DIPERTANHUT
2	01	02	13	Pengadaan Peralatan Kerja	Prosentase tersedianya Global Position System (GPS) dan Kompas, Altimeter, komputer/printer BPP, KJF	20%	DIPERTANHUT
2	01	02	14	Pengadaan Lemari Besi dan Feling Cabinet	Prosentase tersedianya filling kabinet	20%	DIPERTANHUT
2	01	02	15	Pengadaan Tanah Operasional Pemerintah Daerah	Prosentase tersedianya tanah BPP Moga dan Watukumpul	20%	DIPERTANHUT
2	01	02	16	Pembangunan Tempat Parkir dan Area Publik Kantor	Prosentase terbangunnya Tempat Parkir Dipertanhut, Pavingisasi halaman BPP Bantarbolang	20%	DIPERTANHUT
2	01	02	17	Pembangunan Pagar dan Pembatas Lingkungan Kantor	Prosentase terbangunannya Pagar Pembatas dan Gapura Dipertanhut, BPP Randudongkal dan BPP Ampelgading	20%	DIPERTANHUT
2	01	02	22	Pemeliharaan Rutin/berkala Gedung Kantor	Prosentase jumlah gedung kantor yang terpelihara selama 1 tahun	20%	DIPERTANHUT
2	01	02	24	Pemeliharaan Rutin/berkala Kendaraan Dinas/ Operasional	Prosentase jumlah Mobil Dinas dan Kendaraan Dinas roda 2 yang siap pakai	20%	DIPERTANHUT
3	01	02	26	Pemeliharaan Rutin/Berkala Perlengkapan Gedung/aKantor	Prosentase pemeliharaan perlengkapan dan gedung/kantor BPP Model di Kab.Pemalang (Belik)	20%	DIPERTANHUT

Kode Urusan	Kode Program/ Kegiatan			Bidang Urusan Pemerintah Daerah dan Program / Kegiatan	Sasaran Program / Kegiatan	Target	Organisasi
-1-				-2-	-3-	-4-	-5-
2	01	02	28	Pemeliharaan Rutin/berkala Peralatan Gedung Kantor	Prosentase jumlah Peralatan gedung kantor yang terpelihara selama 1 tahun	20%	DIPERTANHUT
2	01	02	29	Pemeliharaan Rutin/berkala Mebeleur	Terlaksananya pemeliharaan mebeler	20%	DIPERTANHUT
2	01	02	42	Rehabilitasi Sedang/Berat Gedung Kantor	Prosentase Rehab Rumah Dinas dan Bangunan Kantor BPP Ulujami, BPP Randudongkal dan Kantor Dispertanhut	20%	DIPERTANHUT
2	01	03		Program Peningkatan Disiplin Aparatur	Terwujudnya peningkatan disiplin aparatur	20%	DIPERTANHUT
2	01	03	01	Pengadaan Mesin/Kartu Absensi	Prosentase Meningkatnya Disiplin Pegawai terhadap Ketepatan Jam Datang dan Jam Pulang kantor	20%	DIPERTANHUT
2	01	03	02	Pengadaan Pakaian Dinas Beserta Perlengkapannya	Prosentase jumlah Pakaian Dinas Harian (PDH) dari jumlah Pakaian Dinas Harian (PDH) yang dibutuhkan	20%	DIPERTANHUT
2	01	03	05	Pengadaan Pakaian Khusus Hari-hari tertentu	Prosentase jumlah Pakaian Olah raga dalam rangka peringatan hari kemerdekaan RI ke 65	20%	DIPERTANHUT
2	01	05		Program Peningkatan Kapasitas Sumber Daya Aparatur	Terwujudnya peningkatan kapasitas sumberdaya aparatur	20%	DIPERTANHUT
2	01	05	02	Sosialisasi Peraturan Perundang-undangan	Prosentase Meningkatnya Pemahaman Mengenai Peraturan Perundang-Undangan Yang ada	20%	DIPERTANHUT
2	01	05	05	Pengiriman Pegawai Pada Seminar Workshop Terkait Pelaksanaan Tupoksi SKPD	Prosentase meningkatnya Kemampuan MSDM setelah Mengikuti Diklat/Pelatihan	20%	DIPERTANHUT
2	01	06		Program Peningkatan Pengembangan Sistem Pelaporan Capaian Kinerja dan Keuangan	Tersusunya laporan capaian kinerja dan keuangan lima tahunan	20%	DIPERTANHUT
2	01	06	01	Penyusunan Laporan Capaian Kinerja dan Ikhtisar Realisasi Kinerja SKPD	Terlaksananya Penyusunan LAKIP Dipertanhut Tahun Anggaran 2009, LKPJ dan LPPD Tahun 2009	20%	DIPERTANHUT
2	01	06	02	Penyusunan Laporan Keuangan Semesteran	Terlaksananya Penyusunan dan pembuatan laporan keuangan semesteran	20%	DIPERTANHUT
2	01	06	03	Penyusunan Pelaporan Prognosis Realisasi Anggaran	Terlaksananya Penyusunan dan pembuatan laporan prognosis realisasi anggaran	20%	DIPERTANHUT
2	01	06	04	Penyusunan Pelaporan Keuangan akhir tahun	Terlaksananya Penyusunan dan pembuatan laporan keuangan akhir tahun	20%	DIPERTANHUT
2	01	06	09	Monitoring, evaluasi dan pelaporan	Terpantaunya pelaksanaan kegiatan masing-masing bidang di Dinas Pertanian dan Kehutanan dan Pelayanan Laporan luar SKPD	20%	DIPERTANHUT
2	01	09		Program Peningkatan Perencanaan Penganggaran SKPD	Terwujudnya peningkatan perencanaan dan penganggaran SKPD	20%	DIPERTANHUT
2	01	09	01	Penyusunan Data Base Perencanaan SKPD	Penyediaan data potensi unggulan bidang tanaman pangan, perkebunan, peternakan dan kehutanan serta Profil SKPD serta Prosentase terdatanya hutan rakyat dari potensi yang ada	20%	DIPERTANHUT
2	01	09	02	Penyusunan Dokumen perencanaan dan penganggaran SKPD	Pelaksanaan Rakorbang Tanhut 2012, Penyusunan dan Penyusunan Renja 2012, Anggaran Perubahan 2011, RKA 2012 dan DPA 2012	20%	DIPERTANHUT
2	01	15		Program Peningkatan Kesejahteraan Petani	Meningkatnya kesejahteraan petani	20%	DIPERTANHUT
2	01	15	01	Pelatihan Petani dan Pelaku Agribisnis	Peningkatan SDM	20%	DIPERTANHUT
2	01	15	03	Peningkatan Kemampuan Lembaga Petani	Peningkatan Nilai tambah serta peningkatan SDM Petani Penerimaan bantuan PUAP	20%	DIPERTANHUT
2	01	15	06	Pelatihan Petani Perkebunan dan Pelaku Agribisnis Perkebunan (Pelatihan Petani)	Jumlah petani yang dilatih pengolahan Tebu jumlah petani dan pelaku Agribisnis yang dilatih AMT	20%	DIPERTANHUT
2	01	15	07	Pelatihan Pengendalian Hama Tanaman Pangan (Pelatihan SL-PHT)	Meningkatnya kemampuan petani dalam melaksanakan PHT Perkebunan	20%	DIPERTANHUT
2	01	15	08	Peningkatan Kemampuan Lembaga Petani Perkebunan (Kemitraan Tebu)	Peningkatan kemampuan lembaga petani tebu (KPTR) dalam meningkatkan produktivitas dan produksi tebu dalam menunjang Pendapatan Asli Daerah)	20%	DIPERTANHUT
2	01	15	09	Peningkatan Kapasitas Pelaku Usaha Komoditas Pertanian / Perkebunan	Fasilitasi kemitraan bagi kelompok tani cengkeh dan tembakau dan komoditas lain dengan pihak pengusaha (Pabrik rokok/eksportir	20%	DIPERTANHUT
2	01	15	10	Pembinaan Lingkungan Sosial dan Akses Informasi Produksi Perkebunan (Pembinaan Petani Cengkeh dan Tembakau)	Peningkatan kapasitas pembinaan kepada petani cengkeh dan tembakau dalam rangka meningkatkan produksi, produktifitas dan penerapan teknologi	20%	DIPERTANHUT
2	01	16		Program Peningkatan Pemasaran Hasil Produksi Pertanian/Perkebunan	Meningkatnya pemasaran hasil produksi pertanian/perkebunan	20%	DIPERTANHUT
2	01	16	07	Promosi atas hasil produksi pertanian/perkebunan unggulan daerah	Jumlah produk pertanian yang akan dipamerkan	20%	DIPERTANHUT
2	01	17		Program Peningkatan Penerapan Teknologi Pertanian/Perkebunan	Meningkatnya penerapan teknologi pertanian/perkebunan	20%	DIPERTANHUT

Kode Urusan		Kode Program/Kegiatan		Bidang Urusan Pemerintah Daerah dan Program / Kegiatan	Sasaran Program / Kegiatan	Target	Organisasi
-1-		-2-		-3-	-4-	-5-	
1	01	17	01	Penelitian dan Pengembangan Teknologi Pertanian/Perkebunan Tepat Guna	Prosentase trealisasi kegiatan kelompok model tanaman pangan terpadu, perkebunan dan peternakan pada BPP model Kec.Belik	20%	DIPERTANHUT
2	01	17	02	Pengadaan Sarana dan Prasarana Teknologi Pertanian / Perkebunan Tepat Guna	Penerapan Teknologi Pertanian/Perkebunan Tepat Guna	20%	DIPERTANHUT
2	01	17	08	Peningkatan Penerapan Teknologi Pertanian / Perkebunan Tepat Guna	Pemberian bahan sarana dan prasarana pertanian	20%	DIPERTANHUT
2	01	17	04	Kegiatan penyuluhan penerapan teknologi pertanian/perkebunan tepat guna (Pelatihan Penerapan Teknologi)	Peningkatan pengetahuan dan ketrampilan petani cengkeh dan tembakau dalam penerapan teknologi budidaya dan pengolahan	20%	DIPERTANHUT
2	01	17	05	Pelatihan dan bimbingan pengoperasian teknologi pertanian/perkebunan tepat guna (Magang Budidaya Kapas dan Tembakau)	Peningkatan kualitas SDM petani kapas dan tembakau dalam menerapkan teknologi budidaya dan penguasaan informasi kapas dan tembakau	20%	DIPERTANHUT
2	01	18		Program Peningkatan Produksi Pertanian/Perkebunan	Meningkatnya produksi pertanian/perkebunan	20%	DIPERTANHUT
2	01	18	01	Penyuluhan Peningkatan Produksi Pertanian / Perkebunan	Prosentase peningkatan SDM Petani/Kelompok Tani	20%	DIPERTANHUT
2	01	18	02	Penyediaan Sarana Produksi Pertanian / Perkebunan	Jumlah produksi pertanian yang dapat disediakan serta Jumlah sarana perlindungan tanaman perkebunan dan unit pengolah produk perkebunan dalam 1 tahun	20%	DIPERTANHUT
2	01	18	03	Pengembangan Bibit Unggul Pertanian / Perkebunan	Prosentase jumlah bibit unggul yang tersedia meningkat serta Peningkatan kualitas tanaman cengkeh dan tembakau melalui pengawalan teknologi sesuai baku teknis budidaya (Demplot Pembibitan Cengkeh dan Tembakau)	20%	DIPERTANHUT
2	01	18	05	Penyusunan Kebijakan Pencegahan Alih Fungsi Lahan	Luasan lahan pertanian yang dapat dikendalikan alih fungsinya	20%	DIPERTANHUT
2	01	18	07	Pencegahan, Penanggulangan dan Pengendalian Hama, Penyakit Tanaman dan Organisme Pengganggu Pertanian / Perkebunan	Meningkatnya produksi pertanian / perkebunan serta Prosentase penurunan luas serangan OPT perkebunan dari total luas serangan OPT perkebunan yang dikendalikan	20%	DIPERTANHUT
2	01	18	09	Studi Orientasi dan Koordinasi Sistem Pengelolaan Perkebunan (Studi Orientasi Petani Tembakau)	Peningkatan pengetahuan dan motivasi bagi petani tembakau dalam mengelola Sumber Daya Alam	20%	DIPERTANHUT
2	01	18	10	Penyuluhan Peningkatan Pengelolaan Tanaman Hortikultura	Prosentase penerapan GAP / SOP buah dan sayur	20%	DIPERTANHUT
2	01	18	11	Peningkatan Kualitas Bahan-bahan Produksi Tanaman Perkebunan (Rehabilitasi Tanaman Cengkeh)	Peningkatan produksi dan pelestarian tanaman cengkeh melalui upaya rehabilitasi tanaman tua, rusak dan mati	20%	DIPERTANHUT
2	01	18	12	Pengolahan Lahan dan Air Pertanian / Perkebunan	Meningkatnya produksi pertanian / perkebunan	20%	DIPERTANHUT
2	01	19		Program Pemberdayaan Penyuluh Pertanian/Perkebunan Lapangan	Berkembangnya pemberdayaan penyuluh pertanian/perkebunan lapangan	20%	DIPERTANHUT
2	01	19	01	Peningkatan Kapasitas Tenaga penyuluh pertanian/perkebunan	Pelaksanaan Pembinaan penyuluh pertanian/perkebunan yang berkelanjutan serta Prosentase kegiatan penyuluhan rehabilitasi lahan yang dapat difasilitasi	20%	DIPERTANHUT
2	01	20		Program Pencegahan dan Penanggulangan Penyakit Ternak	Meningkatnya pencegahan dan penanggulangan penyakit ternak	20%	DIPERTANHUT
2	01	20	01	Pendataan Masalah Peternakan	Pemetaan Penyakit Ternak Kab. Pemalang	20%	DIPERTANHUT
2	01	20	02	Pemeliharaan Kesehatan dan Pencegahan Penyakit Menular Ternak	Jumlah ternak yang dapat dilayani pengobatan dan pencegahan penyakitnya	20%	DIPERTANHUT
2	01	20	03	Pemusnahan Ternak Yang Terjangkit Penyakit Endemik	Jumlah ternak terinfeksi penyakit endemik yang dapat dimusnahkan	20%	DIPERTANHUT
2	01	21		Program Peningkatan Produksi Hasil Peternakan	Meningkatnya produksi hasil peternakan	20%	DIPERTANHUT
2	01	21	02	Pembibitan dan Perawatan Ternak	Tersedianya Bibit sapi Simetal yang berkualitas 12 Ekor dan obat-Obatan Ternak	20%	DIPERTANHUT
2	01	21	03	Pendistribusian Bibit Ternak Kepada Masyarakat	Pemenuhan Bibit Ternak Permintaan Masyarakat (KTT Kambing 100 ekor dan KTT Sapi 140 ekor)	20%	DIPERTANHUT
2	01	21	06	Pembelian dan pendistribusian vaksin dan pakan ternak	Jumlah ternak besar dan unggas yang dapat dilayani vaksinasi	20%	DIPERTANHUT
2	01	21	07	Penyuluhan Kualitas Gizi Pakan Ternak	Tersedianya pakan ternak berkualitas	10%	DIPERTANHUT
2	01	21	08	Pengembangan Agribisnis Peternakan	Meningkatnya Usaha Peternakan	20%	DIPERTANHUT
2	01	23		Program Peningkatan Penerapan Teknologi Peternakan	Meningkatnya penerapan teknologi peternakan	20%	DIPERTANHUT

Kode Urusan		Kode Program/ Kegiatan		Bidang Urusan Pemerintah Daerah dan Program / Kegiatan	Sasaran Program / Kegiatan	Target	Organisasi
-1-		-2-		-3-	-4-	-5-	
2	01	23	01	Penelitian dan pengembangan teknologi pertanian tepat guna	Pengadaan Alat-alat berteknologi untuk meningkatkan kualitas RPH di Kab.Pemalang	100%	DIPERTANHUT
2	01	23	02	Pengadaan Sarana dan Prasarana Teknologi Peternakan Tepat Guna	Tersedianya sarana IB dalam 1 Tahun	20%	DIPERTANHUT
2	01	23	03	Pemeliharaan Rutin/Berkala Sarana dan Prasarana Tekno,ogi Peternakan Tepat Guna	Meningkatkan Penerapan Teknologi Peternakan	45%	DIPERTANHUT
2	01	23	04	Kegiatan Penyuluhan Penerapan Teknologi Peternakan Tepat Guna	- Peningkatan SDM Peternak	80%	DIPERTANHUT
2	02			KEHUTANAN		20%	DIPERTANHUT
				Dinas Pertanian dan Kehutanan		20%	DIPERTANHUT
2	02	15		Program Pemanfaatan Potensi Sumber Daya Hutan	Meningkatnya pemanfaatan potensi sumber daya hutan	20%	DIPERTANHUT
2	02	15	02	Pengembangan Hutan Tanaman (Pengembangan Tanaman di Bawah Tegakan)	Prosentase jumlah tanaman empon-empon dan porang di bawah tegakan dari jumlah total luas tanaman yang direncanakan	20%	DIPERTANHUT
2	02	15	03	Pengembangan Hasil Hutan Non Kayu (Lebah Madu)	Prosentase jumlah kelompok tani pengembang budidaya lebah madu dari jumlah total kelompok tani yang ada.	20%	DIPERTANHUT
2	02	15	06	Pengelolaan dan Pemanfaatan Hutan (Checking Cruising dan Stock Opname)	Prosentase luas areal hutan negara yang telah dilakukan checking cruising dan stock opname dari jumlah luas hutan negara	20%	DIPERTANHUT
2	02	15	08	Pengembangan Pengujian dan Pengendalian Peredaran Hasil Hutan (ijin tebang dan perijinan)	Prosentase jumlah ijin tebang, SKSKB dan SKAU yang telah diterbitkan dari jumlah yang mengajukan ijin tebang, SKSKB dan SKAU	20%	DIPERTANHUT
2	02	15	10	Pembinaan dan penilaian kelembagaan dan pengelolaan pemanfaatan hutan (Pembinaan LMDH)	Prosentase jumlah LMDH yang telah mengikuti pembinaan dari jumlah LMDH	20%	DIPERTANHUT
2	02	16		Program Rehabilitasi Hutan dan Lahan	Terwujudnya upaya rehabilitasi hutan dan lahan	20%	DIPERTANHUT
2	02	16	01	Koordinasi Penyelenggaraan Reboisasi dan Penghijauan Hutan	Prosentase jumlah pertemuan/ koordinasi yang telah dilakukan dari jumlah total pertemuan / koordinasi yang diselenggarakan serta Prosentase penyebaran Informasi Pembangunan Kehutanan Kepada Masyarakat	20%	DIPERTANHUT
2	02	16	02	Pembuatan Bibit / Benih Tanaman Kehutanan	Prosentase jumlah penyediaan tanaman permintaan dari jumlah total permintaan bibit masyarakat	20%	DIPERTANHUT
2	02	16	03	Penanaman Pohon Pada Kawasan Hutan Industri dan Hutan Wisata	Prosentase pembuatan hutan rakyat, prosentase pembuatan hutan mangrove, prosentase pembuatan hutan pantai (green belt)		DIPERTANHUT
2	02	16	05	Pembinaan, Pengendalian dan Pengawasan Gerakan Rehabilitasi Hutan dan Lahan	Prosentase pembinaan yang telah dilakukan dari total peserta keg. RHL tahun sebelumnya	20%	DIPERTANHUT
2	02	16	06	Peningkatan Peran Serta Masyarakat Dalam Rehabilitasi Hutan dan Lahan	Prosentase kegiatan penghijauan yang berhasil merehabilitasi lahan (Penunjang PPKAN), Prosentase terselenggaranya aksi penanaman yang dilakukan, prosentase panjang kanan kiri sungai yang belum ditanami, Prosentase hutan kota yang terpelihara dari hutan kota yang ada, Prosentase kanan kiri sungai yang telah ditanami dari luas kanan kiri sungai yang kritis serta Prosentase kawasan sumber mata air yang ditanami dengan luasan kawasan sasaran sumber mata air yang ada	20%	DIPERTANHUT
2	02	16	08	Pemeliharaan Kawasan Hutan Rakyat	Prosentase terkendalinya OPT tanaman kehutanan terhadap seluruh areal yang terkena OPT	20%	DIPERTANHUT
2	02	16	12	Pemeliharaan Kawasan Hutan Mangrove	Prosentase terpeliharanya hutan pantai	20%	DIPERTANHUT
2	02	16	13	Pembentukan Kawasan Konservat Hutan	Prosentase terbentuknya kawasan konservat untuk pengembangan kepiting	20%	DIPERTANHUT
2	02	17		Program Perlindungan dan Konervasi sumber daya hutan	Meningkatnya perlindungan dan konservasi sumber daya hutan	20%	DIPERTANHUT
2	02	17	02	Sosialisasi pencegahan dan dampak kebakaran hutan dan lahan	Prosentase masyarakat yang mendapatkan sosialisasi pencegahan dan dampak kebakaran hutan dan lahan	20%	DIPERTANHUT

Kode Urusan		Kode Program/ Kegiatan		Bidang Urusan Pemerintah Daerah dan Program / Kegiatan	Sasaran Program / Kegiatan	Target	Organisasi
-1-		-2-		-3-	-4-	-5-	
2	02	17	05	Penyuluhan kesadaran masyarakat mengenai dampak perusakan hutan	Prosentase masyarakat yang mendapatkan penyuluhan mengenai dampak perusakan hutan	20%	DIPERTANHUT
2	02	17	06	Pembangunan sarana prasarana konservasi sumber daya hutan (DPn, Gully Plug, Embung)	Prosentase tanah dan air yang dapat dikonservasi	20%	DIPERTANHUT
2	02	17	08	Pemeliharaan hewan yang dilindungi pemerintah pada kawasan hutan (Rusa)	Prosentase jumlah rusa yang dipelihara dari jumlah total rusa yang ada.	20%	DIPERTANHUT
2	02	19		Program Pembinaan dan Penertiban Industri Hasil Hutan	Meningkatnya pembinaan dan penertiban industri hasil hutan	20%	DIPERTANHUT
2	02	19	02	Sosialisasi Peraturan Daerah mengenai Pengelolaan Industri Hasil Hutan	Prosentase IPHHK, Pengepul/depo kayu dan toko penjual kayu yang memahami dan mengerti aturan penatausahaan hasil hutan dari jumlah yang ditargetkan	20%	DIPERTANHUT
2	02	19	03	Pengawasan dan penertiban pelaksanaan Peraturan Daerah mengenai pengelolaan Industri Hasil Hutan (pembinaan industri hasil hutan)	Prosentase IPHHK, Pengepul/depo kayu yang memahami ketentuan dari jumlah yang ditargetkan	20%	DIPERTANHUT
2	02	19	06	Penyediaan sarana dan prasarana Pengawasan, penertiban dan pelaksanaan Perda mengenai pengelolaan Industri Hasil Hutan	Pembangunan Pos Pemeriksaan Hasil Hutan di Desa Kesesirejo dan Desa Surajaya	20%	DIPERTANHUT
2	02	20		Program Perencanaan dan Pengembangan Hutan	Meningkatnya perencanaan dan pengembangan hutan	20%	DIPERTANHUT
2	02	20	02	Pendampingan Kelompok Usaha Perhutanan Rakyat (Penyiapan sertifikasi Hutan Lestari)	Melakukan pendampingan dan pembinaan kelompok tani perhutanan rakyat untuk penyiapan sertifikasi hutan lestari	20%	DIPERTANHUT
				DINAS KEBUDAYAAN DAN PARIWISATA		20%	Dinas Bud Par
1	17			KEBUDAYAAN		20%	Dinas Bud Par
1	17	16		Program Pengelolaan Kekayaan Budaya	Terwujudnya pengelolaan kekayaan budaya	20%	Dinas Bud Par
1	17	16	02	Pelestarian Fisik dan Kandungan Bahan Pustaka termasuk Naskah Kuno	prosentase terlaksananya lomba penulisan sejarah dan inventarisasi cagar budaya	20%	Dinas Bud Par
1	17	16	05	Pengelolaan dan Pengembangan Pelestarian Peninggalan Sejarah Purbakala, Museum dan Peninggalan Bawah Air	prosentase terlaksananya rehab; patung gatot subroto, syeh pandan jati, makam nyi gede cinde asih, agyana atas angin, mbah tepu, makam mantan bupati di slarang	20%	Dinas Bud Par
1	17	16	06	Pengembangan kebudayaan dan Pariwisata	Prosentase tersedianya sarana dan prasarana perfilman	20%	Dinas Bud Par
1	17	17		Program Pengelolaan Keragaman Budaya	Terwujudnya pengelolaan keragaman budaya	20%	Dinas Bud Par
1	17	17	01	Pengembangan kesenian dan Budaya Daerah	Persentase terlaksananya diklat seni pedalangan, peningkatan sarana kesenian, pekan kesenian pelajar dan pembinaan seni dan budaya daerah	20%	Dinas Bud Par
1	17	17	04	Fasilitas Perkembangan Keragaman Budaya Daerah	Persentase terlaksananya pentas karawitan malam selasa kliwon, pentas wayang kulit di RRI Purwokerto, pentas kesenian daerah di OW.Widuri, pentas wayang kulit tingkat nasional (RRI Jakarta)	20%	Dinas Bud Par
1	17	17	05	Fasilitasi Penyelenggaraan Festival Budaya Daerah	Persentase terlaksananya pentas kesenian di TMII Jakarta, pentas kesenian tingkat provinsi (PRPP), parade seni tingkat provinsi Jateng, pentas kesenian daerah di puri maerokoco, pentas dalang dan wayang, Festival kesenian dan budaya daerah di Bali, festival kesenian dan budaya daerah tingkat provinsi, festival kesenian dan budaya daerah di Borobudur, Festival kesenian dan budaya daerah tingkat nasional, Festival kesenian dan budaya daerah tingkat kabupaten	20%	Dinas Bud Par
2	04			PARIWISATA		20%	Dinas Bud Par
2	04	01		Program Pelayanan Administrasi Perkantoran	Tersedianya pelayanan administrasi perkantoran untuk meningkatkan kinerja terhadap kebutuhan	20%	Dinas Bud Par
2	04	01	01	Penyediaan jasa surat menyurat	Prosentase jumlah surat yang ter-sampaikan dengan baik dan benar per tahun dibanding kebutuhan rata-rata pengiriman per tahun	20%	Dinas Bud Par

Kode Urusan	Kode Program/ Kegiatan			Bidang Urusan Pemerintah Daerah dan Program / Kegiatan	Sasaran Program / Kegiatan	Target	Organisasi
-1-				-2-	-3-	-4-	-5-
2	04	01	02	Penyediaan jasa komunikasi, sumber daya air dan listrik	Prosentase tersedianya kebutuhan jasa komunikasi, sumber daya air dan listrik terhadap kebutuhan keseluruhan	20%	Dinas Bud Par
2	04	01	06	Penyediaan jasa pemeliharaan dan perizinan kendaraan dinas/operasional	Prosentase jumlah hari pelayanan jasa pemeliharaan dan perizinan kendaraan dinas/operasional terhadap jumlah hari kerja	20%	Dinas Bud Par
2	04	01	08	Penyediaan jasa kebersihan kantor	Prosentase jumlah hari pelayanan jasa kebersihan kantor terhadap jumlah hari kerja	20%	Dinas Bud Par
2	04	01	09	Penyediaan jasa perbaikan peralatan kerja	Prosentase jumlah hari pelayanan jasa perbaikan peralatan kerja terhadap jumlah hari kerja	20%	Dinas Bud Par
2	04	01	10	Penyediaan alat tulis kantor	Prosentase alat tulis kantor yang tersedia terhadap kebutuhan per tahun	20%	Dinas Bud Par
2	04	01	11	Penyediaan barang cetakan dan penggandaan	Prosentase barang cetakan yang tersedia terhadap kebutuhan per tahun	20%	Dinas Bud Par
2	04	01	12	Penyediaan komponen instalasi listrik/penerangan bangunan kantor	Prosentase komponen instalasi listrik yang tersedia terhadap kebutuhan per tahun	20%	Dinas Bud Par
2	04	01	13	Penyediaan peralatan dan perlengkapan kantor	Prosentase peralatan dan perlengkapan kantor yang tersedia terhadap kebutuhan per tahun	20%	Dinas Bud Par
2	04	01	14	Penyediaan peralatan rumah tangga	Prosentase peralatan rumah tangga yang tersedia terhadap kebutuhan per tahun	20%	Dinas Bud Par
2	04	01	15	Penyediaan bahan bacaan dan peraturan perundang-undangan	Prosentase jumlah bacaan yang tersedia terhadap kebutuhan sebesar	20%	Dinas Bud Par
2	04	01	16	Penyediaan bahan logistik kantor	Prosentase bahan logistik kantor yang tersedia terhadap kebutuhan sebesar	20%	Dinas Bud Par
2	04	01	17	Penyediaan makanan dan minuman	Prosentase makanan dan minuman yang tersedia terhadap kebutuhan per tahun	20%	Dinas Bud Par
2	04	01	18	Rapat-rapat koordinasi dan koordinasi ke luar daerah	Prosentase rapat yang terlaksana terhadap kebutuhan rapat yang ada	20%	Dinas Bud Par
2	04	01	19	Penyediaan Jasa Keamanan	Prosentase jasa keamanan kantor yang terlaksana terhadap kebutuhan	20%	Dinas Bud Par
2	04	02		Program Peningkatan Sarana dan Prasarana Aparatur	Meningkatnya sarana prasarana aparatur untuk menunjang peningkatan kinerja terhadap kebutuhan	20%	Dinas Bud Par
2	04	02	03	Pembangunan gedung kantor	Prosentase tercukupinya pengadaan gedung kantor terhadap kebutuhan	20%	Dinas Bud Par
2	04	02	07	Pengadaan perlengkapan gedung kantor	Prosentase kelengkapan perlengkapan kantor terhadap standar minimal kelengkapan perlengkapan gedung kantor	20%	Dinas Bud Par
2	04	02	09	Pengadaan peralatan gedung kantor	Prosentase kelengkapan peralatan kantor terhadap standar minimal kelengkapan peralatan gedung kantor	20%	Dinas Bud Par
2	04	02	10	Pengadaan mebeleur	Prosentase jumlah mebeleur terhadap kebutuhan mebeleur	20%	Dinas Bud Par
2	04	02	11	Pengadaan komputer dan kelengkapannya	Prosentase jumlah perlengkapan komputer yang tersedia terhadap kebutuhan komputer	20%	Dinas Bud Par
2	04	02	12	Pengadaan alat-alat elektronik	Prosentase jumlah perlengkapan komputer yang tersedia terhadap kebutuhan komputer	20%	Dinas Bud Par
3	04	02	14	Pengadaan lemari besi dan filling cabinet	Persentase Jumlah lemari besi dan filling cabinet yang tersedia terhadap kebutuhan	20%	Dinas Bud Par
2	04	02	15	Pengadaan Tanah Operasional Pemerintah Daerah	Prosentase penyediaan tanah operasional terhadap kebutuhan tanah untuk bagunan gedung kantor	20%	Dinas Bud Par
3	04	02	16	Pembangunan tempat parkir dan area publik kantor	Persentase terlaksananya pembangunan tempat parkir terhadap kebutuhan tempat parkir	20%	Dinas Bud Par
2	04	02	22	Pemeliharaan rutin/berkala gedung kantor	pemeliharaan rutin/berkala, pemeliharaan rutin/berkala gedung kantor terhadap kebutuhan	20%	Dinas Bud Par
2	04	02	24	Pemeliharaan rutin/berkala kendaraan dinas/operasional	pemeliharaan rutin/berkala	20%	Dinas Bud Par
2	04	02	26	Pemeliharaan rutin/berkala perlengkapan gedung kantor	pemeliharaan rutin/berkala	20%	Dinas Bud Par
2	04	02	28	Pemeliharaan rutin/berkala peralatan gedung kantor	pemeliharaan rutin/berkala peralatan gedung kantor terhadap kebutuhan	20%	Dinas Bud Par
2	04	02	29	Pemeliharaan rutin/berkala mebeleur	pemeliharaan rutin/berkala	20%	Dinas Bud Par
2	04	02	30	Pemeliharaan rutin/berkala komputer dan kelengkapannya	pemeliharaan rutin/berkala	20%	Dinas Bud Par
3	04	02	42	Rehabilitasi sedang/berat gedung kantor	Persentase terlaksananya rehabilitasi anjungan kabupaten pemalang di PRPP Jateng terhadap kebutuhan	20%	Dinas Bud Par
2	04	02	44	Rehabilitasi sedang/berat kendaraan dinas/operasional	pemeliharaan rutin/berkala	20%	Dinas Bud Par
2	04	03		Program Peningkatan Disiplin Aparatur	Terwujudnya peningkatan disiplin aparatur	20%	Dinas Bud Par
2	04	03	01	Pengadaan pakaian dinas dan kelengkapannya	Prosentase tersedianya pakaian dinas	20%	Dinas Bud Par
2	04	03	05	Pengadaan pakaian khusus hari-hari tertentu	Prosentase pakaian khusus yang tersedia terhadap kebutuhan, Prosentase pakaian kerja lapangan	20%	Dinas Bud Par

Kode Urusan	Kode Program/ Kegiatan	Bidang Urusan Pemerintah Daerah dan Program / Kegiatan	Sasaran Program / Kegiatan	Target	Organisasi	
-1-	-2-	-3-	-4-	-5-		
2	04	05	Program Peningkatan Kapasitas Sumber Daya Aparatur	Terwujudnya peningkatan kapasitas sumberdaya aparatur	20%	Dinas Bud Par
2	04	05	04 Pelatihan teknis pelaksanaan tupoksi SKPD	Prosentase jumlah pegawai yang memahami tupoksi SKPD terhadap jumlah kebutuhan, Prosentase pelaksanaan pelatihan bahasa inggris	20%	Dinas Bud Par
2	04	05	05 Pengiriman pegawai pada seminar workshop terkait dengan pelaksanaan tupoksi	Prosentase jumlah pegawai yang memahami tupoksi SKPD terhadap jumlah kebutuhan, Prosentase pelaksanaan pelatihan bahasa inggris	20%	Dinas Bud Par
2	04	06	Program Peningkatan Pengembangan Sistem Pelaporan Capaian Kinerja dan Keuangan	Tersusunnya laporan capaian kinerja dan keuangan lima tahunan	20%	Dinas Bud Par
2	04	06	01 Penyusunan laporan capaian kinerja dan ikhtisar realisasi kinerja SKPD	Prosentase capaian kinerja yang terlaksana terhadap target awal capaian kinerja	20%	Dinas Bud Par
2	04	06	02 Penyusunan pelaporan keuangan semesteran	Prosentase realisasi anggaran terhadap jumlah anggaran yang ada	20%	Dinas Bud Par
2	04	06	04 Penyusunan pelaporan keuangan akhir tahun	Prosentase realisasi anggaran akhir tahun terhadap anggaran yang ada	20%	Dinas Bud Par
2	04	06	05 Monitoring, Evaluasi dan Pelaporan	Prosentase terlaksananya kegiatan Monitoring, Evaluasi dan Pelaporan	20%	Dinas Bud Par
2	04	09	Program Peningkatan Perencanaan dan Penganggaran SKPD	Terwujudnya peningkatan perencanaan dan penganggaran SKPD	20%	Dinas Bud Par
2	04	09	01 Penyusunan dokumen perencanaan dan penganggaran SKPD	Prosentase jumlah dokumen perencanaan dan penganggaran yang dapat disusun terhadap kebutuhan	20%	Dinas Bud Par
2	04	15	Program Pengembangan Pemasaran Pariwisata	Meningkatnya pengembangan dan pemasaran pariwisata	20%	Dinas Bud Par
2	04	15	02 Peningkatan Pemanfaatan teknologi informasi dalam pemasaran pariwisata	Persentase terwujudnya situs internet pariwisata terhadap kebutuhan	20%	Dinas Bud Par
3	05	15	03 Pengembangan jaringan kerjasama promosi pariwisata	Persentase terwujudnya jaringan kerjasama promosi pariwisata terhadap kebutuhan	20%	Dinas Bud Par
4	06	15	04 Koordinasi dengan sektor pendukung pariwisata	Persentase terlaksananya sosialisasi perda kawasan pariwisata, sosialisasi sapta pesona dan rakor instansi se kabupaten pemalang terhadap kebutuhan	20%	Dinas Bud Par
2	04	15	05 Pelaksanaan promosi pariwisata nusantara di dalam dan di luar negeri	Prosentase terlaksananya pameran produk pariwisata (semanggi expo, jogja expo, solo expo, jateng expo), pameran kuliner, pembuatan alat promosi wisata)	20%	Dinas Bud Par
2	04	15	08 Pelatihan Pemandu Wisata Terpadu	Persentase terlaksananya Pelatihan Pemandu Wisata Terpadu terhadap kebutuhan	20%	Dinas Bud Par
2	04	16	Program Pengembangan Destinasi Pariwisata	Berkembangnya destinasi pariwisata	20%	Dinas Bud Par
2	04	16	01 Pengembangan Obyek Wisata Unggulan	Prosentase terlaksananya pembangunan (kolam renang indoe standar nasional, gardu pandang, jalur kereta mini, kereta gantung, permainan anak, bumi perkemahan, kolam pancing, dermaga di tanjungsari dan blendung, kolam renang bergelombang, penataan lingkungan, permainan gokart, taman lalu lintas, sarana olah raga, rehab balai wisata, gazebo dan tempat duduk, parkir, jaringan drainase, lampu merkuri di sirkuit, pagar keliling timur, rambu wisata, papan informasi, gazebo sirkuit, pagar keliling OW joko tingkir, penataan lingkungan OW blendung, instalasi jaringan air bersih, jaringan listrik, gapura OW silating, ruang kantor WWP, penataan PKL, sandaran telaga sumur getek, penataan telaga rengganis, peningkatan jalan di semugih, operasional WWP	20%	Dinas Bud Par
2	04	16	02 Peningkatan pembangunan sarana dan prasarana pariwisata	Prosentase tersedianya sarana prasarana OW Widuri	20%	Dinas Bud Par
4	06	18	05 Pemantauan dan evaluasi pelaksanaan program pengembangan destinasi pariwisata	Prosentase Terlaksananya Pemantauan dan evaluasi pelaksanaan program pengembangan destinasi pemasaran pariwisata	20%	Dinas Bud Par

Kode Urusan		Kode Program/ Kegiatan		Bidang Urusan Pemerintah Daerah dan Program / Kegiatan	Sasaran Program / Kegiatan	Target	Organisasi
-1-		-2-		-3-	-4-	-5-	
5	07	19	07	Pengembangan, sosialisasi dan penerapan serta pengawasan standarisasi	Prosentase Terlaksananya operasionalisasi Widuri Water Park	20%	Dinas Bud Par
6	08	20	08	Pemeliharaan sarana dan prasarana pariwisata	Prosentase Terpeliharanya sarana dan prasarana pariwisata	20%	Dinas Bud Par
2	04	17		Program Pengembangan Kemitraan	Berkembangnya kemitraan pariwisata	20%	Dinas Bud Par
2	04	17	03	Pengembangan SDM di bidang kebudayaan dan pariwisata bekerjasama dengan lembaga lainnya	Prosentase pembentukan organisasi wisata, pelatihan tim SAR, satpam, pokdarwis	20%	Dinas Bud Par
2	04	17	04	Fasilitasi pembentukan forum komunikasi antar pelaku industri pariwisata dan budaya	Persentase terlaksananya pembentukan organisasi pendukung pariwisata terhadap kebutuhan	20%	Dinas Bud Par
2	04	17	05	Pelaksanaan koordinasi pembangunan kemitraan pariwisata	prosentase terlaksananya kegiatan kajian pariwisata dan kegiatan lebaran terhadap kebutuhan	20%	Dinas Bud Par
2	04	17	07	Pengembangan SDM dan profesionalisme bidang pariwisata	Persentase terlaksananya kegiatan pelatihan tim SAR dan pelatihan satpam terhadap kebutuhan	20%	Dinas Bud Par
2	04	17	08	Peningkatan peran serta masyarakat dalam pengembangan kemitraan pariwisata	Prosentase terlaksananya penyuluhan pokdarwis dan pengiriman lomba pokdarwis ke tingkat bakorwil III terhadap kebutuhan	20%	Dinas Bud Par
2	05			DINAS KELAUTAN DAN PERIKANAN		20%	Dinas Kelautan dan Perikanan
2	05	01		Program Pelayanan Adm perkantoran	Tersedianya pelayanan administrasi perkantoran untuk meningkatkan kinerja terhadap kebutuhan	20%	Dinas Kelautan dan Perikanan
2	05	01	01	Penyediaan Jasa Surat Menyurat	Prosentase jumlah surat yang tersampaikan dengan baik	20%	Dinas Kelautan dan Perikanan
2	05	01	02	Penyediaan jasa komunikasi, sumber daya air dan listrik	Prosentase tersedianya kebutuhan jasa komunikasi, sumber daya air dan listrik terhadap kebutuhan keseluruhan	20%	Dinas Kelautan dan Perikanan
2	05	01	06	Penyediaan jasa pemeliharaan dan perizinan kendaraan operasional.	Ratio jumlah pengurusan STNK dngn jumlah kendaraan dinas	20%	Dinas Kelautan dan Perikanan
2	05	01	07	Penyediaan jasa administrasi keuangan	Penyediaan tenaga administrasi keuangan	20%	Dinas Kelautan dan Perikanan
2	05	01	08	Penyediaan jasa kebersihan kantor	Penyediaan tenaga kebersihan kantor, BPI, TPI	20%	Dinas Kelautan dan Perikanan
2	05	01	09	Penyediaan jasa perbaikan peralatan kerja	Perbaikan alat-alat kerja kantor	20%	Dinas Kelautan dan Perikanan
2	05	01	10	Penyediaan Alat Tulis kantor	Pengadaan ATK Kantor	20%	Dinas Kelautan dan Perikanan
2	05	01	11	Penyediaan barang cetakan dan Penggandaan.	Pengadaan barang cetakan dan penggandaan	20%	Dinas Kelautan dan Perikanan
2	05	01	12	Penyediaan komponen instalasi listrik / penerangan bangunan	Komponen instaklasi listrik/penerangan	20%	Dinas Kelautan dan Perikanan
2	05	01	13	Penyediaan peralatan & perlengkapan kantor.	Pengadaan alat-alat dan perlengkapan kantor	20%	Dinas Kelautan dan Perikanan
2	05	01	14	Penyediaan peralatan Rumah tangga.	Pengadaan alat-alat rumah tangga	20%	Dinas Kelautan dan Perikanan
2	05	01	15	Penyediaan bahan bacaan & peraturan perundang - undangan	Pengadaan bahan bacaan kantor	20%	Dinas Kelautan dan Perikanan
2	05	01	17	Penyediaan makanan & minuman	Pengadaan bahan makanan minuman untuk rapat/tamu	20%	Dinas Kelautan dan Perikanan
2	05	01	18	Rapat - rapat koordinasi dan konsultasi ke luar daerah.	Perjalanan dinas untuk keperluan rapat dan koordinasi/konsultasi	20%	Dinas Kelautan dan Perikanan
2	05	02		Program Peningkatan Sarana Aparatur	Meningkatnya sarana prasarana aparatur untuk menunjang peningkatan kinerja terhadap kebutuhan	20%	Dinas Kelautan dan Perikanan
2	05	02	05	Pengadaan kendaraan dinas/operasional	Prosentase tercukupinya kebutuhan kendaan dinas roda dua dibandingkan jumlah keseluruhan pegawai	20%	Dinas Kelautan dan Perikanan
2	05	02	07	Pengadaan perlengkapan gedung kantor	Tersedianya perlengkapan gedung kantor	20%	Dinas Kelautan dan Perikanan
2	05	02	09	Pengadaan peralatan gedung kantor	Alat-alat gedung kantor	20%	Dinas Kelautan dan Perikanan
2	05	02	10	Pengadaan Mebeleur	Tercukupinya kebutuhan meja kursi ubtuk TPI	20%	Dinas Kelautan dan Perikanan
2	05	02	11	Pengadaan Komputer dan Perlengkapannya	Tercukupinya kebutuhan komputer untuk kantor DKP dan TPI	20%	Dinas Kelautan dan Perikanan

Kode Urusan	Kode Program/ Kegiatan			Bidang Urusan Pemerintah Daerah dan Program / Kegiatan	Sasaran Program / Kegiatan	Target	Organisasi
-1-				-2-	-3-	-4-	-5-
2	05	02	14	Pengadaan Lemari Besi dan Filing kabinet	Tercukupinya Kebutuhan Brangkas / filing kabinet untuk TPI	20%	Dinas Kelautan dan Perikanan
2	05	02	22	Pemeliharaan rutin / berkala gedung kantor	Perbaikan rutin bangunan kantor/TPI	20%	Dinas Kelautan dan Perikanan
2	05	02	44	Rehabilitasi sedang / berat kendaraan dinas / operasional	Pemeliharaan kendaraan dinas	20%	Dinas Kelautan dan Perikanan
2	05	03		Program Peningkatan Disiplin Aparatur	Terwujudnya peningkatan disiplin aparatur	20%	Dinas Kelautan dan Perikanan
2	05	03	02	Pengadaan pakan dinas beserta kelengkapannya	Pakaian dinas 50 stel untuk karyawan dan perlengkapannya	20%	Dinas Kelautan dan Perikanan
3	05	03	04	Pengadaan pakaian khusus hari-hari tertentu	Pakaian Seragam Olahraga 50 stel untuk karyawan	20%	Dinas Kelautan dan Perikanan
2	05	06		Program Peningkatan Pengembangan Sistem Pelaporan Capaian Kinerja dan Keuangan	Tersusunnya laporan capaian kinerja dan keuangan lima tahunan	20%	Dinas Kelautan dan Perikanan
2	05	06	01	Penyusunan laporan capaian kinerja dan ikhtisar kinerja SKPD	Buku laporan capaian kinerja	20%	Dinas Kelautan dan Perikanan
2	05	06	02	Penyusunan pelaporan keuangan semesteran.	Buku laporan semesteran	20%	Dinas Kelautan dan Perikanan
2	05	06	04	Penyusunan pelaporan keuangan akhir tahun.	Buku laporan akhir tahun	20%	Dinas Kelautan dan Perikanan
2	05	06	05	Monitoring Evaluasi dan Pelaporan	Terkendalinya Pelaksanaan Kegiatan SKPD	20%	Dinas Kelautan dan Perikanan
2	05	09		Program peningkatan perencanaan dan penganggaran SKPD	Terwujudnya peningkatan perencanaan dan penganggaran SKPD	20%	Dinas Kelautan dan Perikanan
2	05	09	01	Penyusunan data base perencanaan SKPD	Terselenggaranya musrenbang sektoral dinas dan data base perencanaan	20%	Dinas Kelautan dan Perikanan
2	05	15		Program Pemberdayaan Ekonomi Masyarakat Pesisir	Meningkatnya pemberdayaan ekonomi masyarakat pesisir	20%	Dinas Kelautan dan Perikanan
2	05	15	01	Pembinaan Ekonomi Masyarakat pesisir	Prosentase tersedianya air bersih, meningkatnya jalan setapak menuju tambak, meningkatnya jumlah kelompok usaha bersama, terbentuknya Kelompok Kerja Mangrove Daerah, terpenuhinya jemuran ikan/rebon, meningkatnya pengetahuan masyarakat serta pembinaan dan pendampingan kelompok mekanik pesisir dalam menyediakan perbekalan nelayan	20%	Dinas Kelautan dan Perikanan
2	05	16		Program pemberdayaan masyarakat dalam pengawasan dan pengendalian sumberdaya kelautan	Meningkatnya pemberdayaan masyarakat dalam pengawasan dan pengendalian sumberdaya kelautan	20%	Dinas Kelautan dan Perikanan
2	05	16	01	Pembentukan kelompok masyarakat swakarsa pengamanan sumberdaya kelautan	Jumlah anggota kelompok Siwasmas dan peserta pembinaan kelompok kerja mangrove daerah serta Terbentuknya Kelompok Kerja Mangrove Daerah	20%	Dinas Kelautan dan Perikanan
2	05	17		Program Peningkatan Kesadaran Hukum dalam Pendayagunaan Sumber Daya Laut	Meningkatnya kesadaran dan penegakan hukum dalam pendayagunaan sumberdaya laut	20%	Dinas Kelautan dan Perikanan
2	05	17	01	Penyuluhan hukum dalam pendayagunaan sumber daya laut	Pembinaan masyarakat nelayan, pembudidaya ikan, pengolah ikan dan pemasarannya (300 orang), Penggunaan alat tangkap yang ramah lingkungan, Operasi kelengkapan surat-surat kapal (100 orang)	20%	Dinas Kelautan dan Perikanan
2	05	17	02	Fasilitasi Perizinan Usaha	Pembinaan dan sosialisasi Perda tentang perijinan dan retribusi (100 orang), Pembinaan, pengawasan, pemeriksaan laut, fasilitas pembuatan dokumen SIUP/SIKP (150 orang)	20%	Dinas Kelautan dan Perikanan
2	05	17	03	Sosialisasi masyarakat pesisir tentang pengelolaan Wilayah Pesisir	Menjaga kelestarian dan mengamankan ekosistem	20%	Dinas Kelautan dan Perikanan
2	05	18		Program Peningkatan Mitigasi Bencana Alam Laut dan Perkiraan Iklim Laut	Meningkatnya mitigasi bencana alam laut dan prakiraan iklim laut	20%	Dinas Kelautan dan Perikanan
2	05	18	03	Pengendalian kerusakan ekosistem perairan	Prosentase meningkatnya Mitigasi Bencana Alam Laut dan Prakiraan Iklim Laut, Penanaman mangrove, Cemara Laut, dan Pembuatan/ Pemasangan Terumbu Karang Buatan	20%	Dinas Kelautan dan Perikanan
2	05	18	04	Gerakan Bersih Pantai	Dalam rangka peringatan hari Nusantara (Forum SKPD)	20%	Dinas Kelautan dan Perikanan
2	05	20		Program Pengembangan Budidaya Perikanan	Berkembangnya budidaya perikanan	20%	Dinas Kelautan dan Perikanan

Kode Urusan		Kode Program/ Kegiatan		Bidang Urusan Pemerintah Daerah dan Program / Kegiatan	Sasaran Program / Kegiatan	Target	Organisasi
-1-		-2-		-3-	-4-	-5-	
2	05	20	01	Pengembangan bibit ikan unggul	Peningkatan sarana dan prasarana BBI dan UPR (Unit Pembenihan Rakyat)	20%	Dinas Kelautan dan Perikanan
2	05	20	02	Pendampingan pada Kelompok pembudidaya Ikan	Pendampingan kelompok penerima bantuan	20%	Dinas Kelautan dan Perikanan
2	05	20	03	Pembinaan dan Pengembangan Perikanan	Pembinaan teknis budidaya ikan	20%	Dinas Kelautan dan Perikanan
2	05	20	04	Pelatihan budidaya Perikanan	Peningkatan jumlah pembudidaya ikan yang trampil	20%	Dinas Kelautan dan Perikanan
2	05	20	05	Pengembangan dan rehabilitasi sarana dan prasarana budidaya	Rehab saluran irigasi tambak/ kolam budidaya, tempat pelelang-an hasil tambak, prasarana UPTD BBI dan pengadaan bangunan air bersih (2 unit)	20%	Dinas Kelautan dan Perikanan
2	05	21		Program Pengembangan Perikanan Tangkap	Berkembangnya perikanan tangkap	20%	Dinas Kelautan dan Perikanan
2	05	21	01	Pendampingan pada kelompok nelayan perikanan tangkap	Pembinaan kemampuan dan ketrampilan nelayan, Meningkatnya pembinaan dan pengawasan terpadu, Meningkatnya survey potensi perikanan tangkap, Meningkatnya pembinaan kelompok masyarakat tangkap, Pembinaan kelompok nelayan penangkap ikan, Prosentase bantuan alat tangkap dan biaya operasional penangkap ikan, Jumlah sertifikat rumah nelayan (100 buah)	20%	Dinas Kelautan dan Perikanan
2	05	21	02	Pembangunan Tempat Pelelangan Ikan	Pembangunan break water, Pembuatan alur pelayaran, Perbaikan fender dermaga, Pembangunan Jetty TPI, Jumlah decking kapal yang dibangun, Terbangunnya revetmen TPI, Terbangunnya lampu pandu TPI	20%	Dinas Kelautan dan Perikanan
2	05	21	04	Rehabilitasi sedang/ berat tempat pelelangan ikan	Terbangunnya jalan drainase TPI (Ketapang), perbaikan dan perpanjangan dermaga dan polder, perbaikan atap TPI/lantai TPI, perbaikan MCK dan instalasi air bersih	20%	Dinas Kelautan dan Perikanan
2	05	23		Program Optimalisasi Pengelolaan & Pemasaran Produksi Perikanan	Meningkatnya optimalisasi pengelolaan dan pemasaran produksi perikanan	20%	Dinas Kelautan dan Perikanan
2	05	23	01	Kajian Optimalisasi Pengelolaan & pemasaran produksi perikanan	Peningkatan promosi hasil produk perikanan dan promosi ikan hias melalui pameran di tingkat lokal maupun nasional (temu bisnis 5 event) serta Promosi gemar makan ikan melalui ceramah manfaat ikan dan lomba masak ikan (5 kecamatan)	20%	Dinas Kelautan dan Perikanan
2	05	23	02	Pelatihan Pengolahan ikan berorientasi pasar	Pelatihan peningkatan nilai tambah produk perikanan/diversifikasi oleh ikan asin (25 orang), ikan lele (25 orang), Produk perikanan di desa binaan (28 orang)	20%	Dinas Kelautan dan Perikanan
2	05	23	03	Pengembangan percontohan (demplot) pengolahan ikan yang higienis	Pembangunan loos pengolahan ikan yang higienis (1 unit), Pengembangan depo ikan (1 unit) serta Revitalisasi pasar ikan tradisional (1 unit)	20%	Dinas Kelautan dan Perikanan
2	05	23	04	Pembinaan dalam rangka standarisasi dan sertifikasi usaha budidaya dan hasil tangkapan perikanan	Terlaksananya pembinaan standarisasi dan sertifikasi usaha budidaya dan tangkapan ikan	20%	Dinas Kelautan dan Perikanan
2	05	23	05	Pengadaan saran dan prasarana pengolahan dan pemasaran ikan	Peningkatan mutu pengolahan dan pemasaran hasil perikanan	20%	Dinas Kelautan dan Perikanan
2	05	24		Program Pengembangan kawasan budidaya laut, air payau & air tawar	Berkembangnya kawasan budidaya laut, air payau dan air tawar	20%	Dinas Kelautan dan Perikanan
2	05	24	01	Kajian kawasan budidaya laut, air payau dan air tawar	Survey produksi dan potensi kawasan pesisir dan Master plan kawasan Mina Politan	20%	Dinas Kelautan dan Perikanan
2	05	24	02	Reservasi Hewan Air	Penebaran benih ikan serta Pengembangan/ Pembuatan demplot kolam air Payau, Prosentase terbangunnya Demplot budidaya dan Pengadaan bibit air tawar dibanding kebutuhan secara keseluruhan (Hasil Forum SKPD) serta Prosentase Terlaksananya Pengembangan Usaha Budidaya ikan	20%	Dinas Kelautan dan Perikanan

Kode Urusan	Kode Program/ Kegiatan	Bidang Urusan Pemerintah Daerah dan Program / Kegiatan	Sasaran Program / Kegiatan	Target	Organisasi
-1-	-1-	-2-	-3-	-4-	-5-
Jumlah.....					

BUPATI PEMALANG
Cap.

ttd

HM. MACHROES

LANG

Pagu Indikatif (Rp)
-6-
50.213.520.000
49.046.010.000
3.897.890.000
150.000.000
632.190.000
206.450.000
3.310.000
475.940.000
892.500.000
366.080.000
738.560.000
60.000.000
52.860.000
80.000.000
80.000.000
160.000.000
859.620.000
50.000.000
50.000.000
50.000.000

Pagu Indikatif (Rp)
-6-
71.810.000
10.500.000
211.500.000
70.000.000
45.810.000
300.000.000
50.000.000
50.000.000
208.470.000
15.000.000
7.670.000
4.250.000
181.550.000
36.000.000
25.000.000
11.000.000
3.634.630.000
846.500.000
225.000.000
85.000.000
3.000.000
25.000.000
70.000.000
130.000.000

Pagu Indikatif (Rp)
-6-
2.067.630.000
75.500.000
107.000.000
27.421.820.000
100.000.000
300.000.000
510.000.000
561.750.000
956.750.000
243.600.000
459.380.000
100.000.000
58.010.000
18.281.400.000
110.250.000
52.500.000
262.500.000
243.590.000
34.410.000
121.860.000
1.627.500.000
9.220.000
194.800.000
84.000.000

Pagu Indikatif (Rp)
-6-
37.800.000
135.800.000
1.493.450.000
580.310.000
630.000.000
26.250.000
206.690.000
6.474.990.000
1.470.000.000
551.250.000
472.500.000
315.000.000
236.250.000
1.102.500.000
37.280.000
37.280.000
535.500.000
562.500.000
315.000.000
18.510.000
131.250.000
210.000.000
178.500.000
31.710.000

Pagu Indikatif (Rp)
-6-
141.020.000
128.940.000
1.684.850.000
451.500.000
73.500.000
300.000.000
690.900.000
18.950.000
150.000.000
4.586.640.000
456.750.000
42.000.000
855.360.000
499.170.000
2.733.360.000
191.100.000
52.500.000
21.000.000
117.600.000
1.167.510.000
73.410.000
51.360.000
22.050.000

Pagu Indikatif (Rp)
-6-
283.500.000
283.500.000
810.600.000
233.100.000
577.500.000
24.004.318.500
24.004.318.500
1.424.875.000
30.000.000
500.000.000
30.000.000
35.000.000
35.000.000
33.675.000
40.000.000
361.200.000
60.000.000
300.000.000
3.195.000.000
1.275.000.000
250.000.000
100.000.000
100.000.000
75.000.000
30.000.000
200.000.000
25.000.000
30.000.000
30.000.000
30.000.000
800.000.000
250.000.000
50.000.000
50.000.000

Pagu Indikatif (Rp)
-6-
95.000.000
50.000.000
45.000.000
255.000.000
85.000.000
15.000.000
15.000.000
15.000.000
125.000.000
150.000.000
150.000.000
3.680.000.000
3.500.000.000
120.000.000
60.000.000
2.815.000.000
15.000.000
200.000.000
150.000.000
2.000.000.000
250.000.000
50.000.000
150.000.000
49.500.000
49.500.000
119.685.500
59.400.000
60.285.500
377.390.500
52.371.000

Pagu Indikatif (Rp)
-6-
175.719.500
149.300.000
445.000.000
400.000.000
35.000.000
10.000.000
797.500.000
121.000.000
176.000.000
445.500.000
55.000.000
791.500.000
50.000.000
741.500.000
4.100.000.000
3.750.000.000
350.000.000
5.500.000.000
5.500.000.000
158.867.500
131.367.500
27.500.000
35.546.500.000
35.546.500.000
15.496.000.000
50.000.000

Pagu Indikatif (Rp)
-6-
648.000.000
5.000.000
11.575.000.000
1.900.000.000
100.000.000
50.000.000
43.000.000
375.000.000
750.000.000
1.035.000.000
400.000.000
20.000.000
90.000.000
50.000.000
75.000.000
50.000.000
250.000.000
100.000.000
150.000.000
50.000.000
100.000.000
40.000.000
40.000.000
95.000.000
30.000.000
20.000.000
20.000.000
25.000.000
20.000.000
20.000.000

Pagu Indikatif (Rp)
-6-
110.000.000
100.000.000
10.000.000
75.000.000
75.000.000
200.000.000
200.000.000
16.237.500.000
100.000.000
1.100.000.000
12.000.000.000
400.000.000
300.000.000
362.500.000
1.875.000.000
100.000.000
1.863.000.000
300.000.000
1.100.000.000
100.000.000
170.000.000
90.000.000
103.000.000
225.000.000
225.000.000
78.541.700.000
74.306.700.000
8.891.200.000
30.000.000
8.000.000.000
15.000.000

Pagu Indikatif (Rp)
-6-
10.000.000
40.000.000
46.000.000
95.000.000
50.200.000
30.000.000
15.000.000
25.000.000
90.000.000
125.000.000
70.000.000
50.000.000
50.000.000
50.000.000
50.000.000
50.000.000
50.000.000
1.925.000.000
700.000.000
25.000.000
400.000.000
60.000.000
200.000.000
70.000.000
150.000.000
35.000.000
35.000.000
50.000.000
100.000.000
100.000.000
100.000.000
100.000.000
10.000.000
10.000.000

Pagu Indikatif (Rp)
-6-
250.000.000
20.000.000
10.000.000
10.000.000
10.000.000
200.000.000
300.000.000
300.000.000
11.125.000.000
95.000.000
10.000.000.000
30.000.000
1.000.000.000
350.000.000
350.000.000
15.598.000.000
70.000.000
28.000.000
14.000.000.000
1.500.000.000
2.500.000.000
2.000.000.000
500.000.000
50.000.000
50.000.000
22.935.000.000
60.000.000
15.000.000
2.500.000.000
10.000.000.000

Pagu Indikatif (Rp)
-6-
10.000.000.000
60.000.000
300.000.000
1.007.500.000
800.000.000
200.000.000
7.500.000
230.000.000
200.000.000
30.000.000
4.660.000.000
4.510.000.000
150.000.000
4.000.000.000
1.500.000.000
2.500.000.000
300.000.000
300.000.000
75.000.000
75.000.000
1.415.000.000
1.240.000.000
1.240.000.000
175.000.000
50.000.000
25.000.000
100.000.000
2.250.000.000

Pagu Indikatif (Rp)
-6-
2.250.000.000
2.250.000.000
570.000.000
30.000.000
30.000.000
540.000.000
525.000.000
15.000.000
7.950.570.000
625.000.000
605.000.000
50.000.000
140.000.000
75.000.000
40.000.000
300.000.000
20.000.000
20.000.000
6.870.570.000
827.570.000
24.500.000,00
105.500.000,00
3.570.000,00
59.500.000,00
45.000.000,00
60.000.000,00
50.000.000,00
37.000.000,00
50.000.000,00
17.500.000,00
75.000.000,00
200.000.000,00
100.000.000,00

Pagu Indikatif (Rp)
-6-
1.210.500.000
700.000.000
160.000.000
56.500.000
50.000.000
10.000.000
100.000.000
10.000.000
34.000.000
75.000.000
15.000.000
25.000.000
25.000.000
155.000.000
60.000.000
60.000.000
35.000.000
25.500.000
5.000.000
8.000.000
2.500.000
10.000.000
80.000.000
350.000.000
350.000.000
303.000.000
48.000.000
75.000.000
90.000.000
90.000.000
975.000.000
900.000.000

Pagu Indikatif (Rp)
-6-
75.000.000
450.000.000
450.000.000
110.000.000
50.000.000
60.000.000
715.000.000
200.000.000
150.000.000
50.000.000
180.000.000
100.000.000
35.000.000
445.000.000
50.000.000
255.000.000
140.000.000
165.000.000
65.000.000
100.000.000
1.114.000.000
600.000.000
25.000.000
200.000.000
120.000.000
100.000.000
40.000.000
29.000.000
455.000.000

Pagu Indikatif (Rp)
-6-
455.000.000
455.000.000
9.188.000.000
5.838.000.000
784.000.000
13.000.000
110.000.000
30.000.000
5.000.000
25.000.000
15.000.000
20.000.000
200.000.000
8.000.000
35.000.000
10.000.000
8.000.000
5.000.000
25.000.000
90.000.000
185.000.000
461.000.000
22.000.000
20.000.000
62.000.000
70.000.000
100.000.000
30.000.000
60.000.000
12.000.000

Pagu Indikatif (Rp)
-6-
20.000.000
5.000.000
20.000.000
40.000.000
80.000.000
50.000.000
30.000.000
5.000.000
5.000.000
93.000.000
10.000.000
5.000.000
3.000.000
75.000.000
25.000.000
25.000.000
75.000.000
25.000.000
25.000.000
25.000.000
725.000.000
60.000.000
50.000.000
500.000.000
100.000.000
15.000.000
190.000.000
50.000.000

Pagu Indikatif (Rp)
-6-
25.000.000
50.000.000
25.000.000
40.000.000
2.950.000.000
2.500.000.000
450.000.000
450.000.000
100.000.000
100.000.000
200.000.000
50.000.000
25.000.000
25.000.000
3.350.000.000
800.000.000
400.000.000
50.000.000
200.000.000
100.000.000
50.000.000
100.000.000
100.000.000
150.000.000
150.000.000

Pagu Indikatif (Rp)
-6-
100.000.000
100.000.000
2.200.000.000
2.000.000.000
200.000.000
4.100.000.000
4.100.000.000
298.000.000
20.000.000
40.000.000
25.500.000
15.000.000
15.000.000
10.000.000
45.000.000
15.000.000
7.500.000
30.000.000
75.000.000
140.000.000
30.000.000
25.000.000
60.000.000
15.000.000
10.000.000
30.000.000

Pagu Indikatif (Rp)
-6-
15.000.000
15.000.000
85.000.000
10.000.000
10.000.000
10.000.000
10.000.000
45.000.000
90.000.000
15.000.000
75.000.000
885.000.000
100.000.000
440.000.000
95.000.000
75.000.000
50.000.000
50.000.000
75.000.000
872.000.000
75.000.000
200.000.000
25.000.000
2.000.000
370.000.000
200.000.000
625.000.000
175.000.000

Pagu Indikatif (Rp)
-6-
350.000.000
50.000.000
50.000.000
150.000.000
150.000.000
250.000.000
115.000.000
135.000.000
675.000.000
150.000.000
525.000.000
6.236.520.000
6.236.520.000
720.000.000
25.000.000
75.000.000
15.000.000
60.000.000
10.000.000
25.000.000
60.000.000
60.000.000
20.000.000
200.000.000
10.000.000
10.000.000
80.000.000
50.000.000

Pagu Indikatif (Rp)
-6-
20.000.000
2.220.000.000
1.100.000.000
250.000.000
50.000.000
150.000.000
100.000.000
40.000.000
60.000.000
350.000.000
35.000.000
15.000.000
30.000.000
5.000.000
5.000.000
15.000.000
10.000.000
5.000.000
35.000.000
15.000.000
20.000.000
60.000.000
30.000.000
30.000.000
74.800.000
15.000.000
15.000.000
10.000.000
34.800.000
25.000.000
25.000.000
3.101.720.000
75.000.000
15.000.000
500.000.000
25.000.000

Pagu Indikatif (Rp)
-6-
700.000.000
800.000.000
25.000.000
111.720.000
150.000.000
700.000.000
5.766.775.000
2.018.500.000
396.500.000
32.500.000
43.000.000
43.000.000
85.000.000
43.000.000
150.000.000
658.000.000
27.500.000
32.500.000
42.500.000
42.500.000
37.500.000
32.500.000
23.000.000
400.000.000
20.000.000
112.500.000
32.500.000
37.500.000
42.500.000

Pagu Indikatif (Rp)
-6-
85.000.000
42.500.000
42.500.000
102.000.000
32.500.000
37.000.000
32.500.000
167.000.000
37.000.000
55.000.000
32.500.000
42.500.000
497.500.000
380.000.000
42.500.000
42.500.000
32.500.000
2.746.750.000
471.800.000
12.500.000
110.000.000
53.000.000
25.000.000
18.000.000
17.500.000
17.000.000
12.500.000
54.000.000
24.500.000
22.000.000
35.000.000
50.000.000

Pagu Indikatif (Rp)
-6-
20.800.000
487.300.000
52.300.000
41.000.000
42.000.000
55.000.000
50.000.000
27.000.000
220.000.000
37.500.000
37.500.000
20.000.000
20.000.000
60.000.000
35.000.000
25.000.000
160.000.000
160.000.000
423.000.000
43.000.000
30.000.000
280.000.000
45.000.000
25.000.000
545.800.000
64.500.000
34.800.000
100.000.000
24.000.000
300.000.000

Pagu Indikatif (Rp)
-6-
22.500.000
541.350.000
14.000.000
18.150.000
225.000.000
66.350.000
65.000.000
152.850.000
1.001.525.000
602.737.000
175.000.000
427.737.000
398.788.000
66.881.000
50.000.000
51.907.000
230.000.000
9.362.000.000
3.137.000.000
1.862.500.000
4.000.000
130.000.000
18.000.000
600.000.000
15.000.000
50.000.000
575.000.000

Pagu Indikatif (Rp)
-6-
7.500.000
10.000.000
10.000.000
8.000.000
25.000.000
190.000.000
220.000.000
205.500.000
10.000.000
20.000.000
20.000.000
15.000.000
50.000.000
8.000.000
21.000.000
17.500.000
12.500.000
23.500.000
8.000.000
50.000.000
50.000.000
20.000.000
20.000.000
129.000.000
10.000.000
5.000.000
9.000.000
105.000.000
50.000.000

Pagu Indikatif (Rp)
-6-
50.000.000
305.000.000
25.000.000
30.000.000
30.000.000
50.000.000
170.000.000
210.000.000
30.000.000
75.000.000
35.000.000
30.000.000
40.000.000
305.000.000
110.000.000
85.000.000
50.000.000
60.000.000
500.000.000
500.000.000
500.000.000
3.410.000.000
180.000.000

Pagu Indikatif (Rp)
-6-
155.000.000
25.000.000
50.000.000
50.000.000
3.055.000.000
25.000.000
2.500.000.000
25.000.000
50.000.000
30.000.000
50.000.000
300.000.000
75.000.000
125.000.000
50.000.000
50.000.000
25.000.000
2.315.000.000
520.000.000
245.000.000
275.000.000
1.450.000.000
60.000.000

Pagu Indikatif (Rp)
-6-
50.000.000
30.000.000
30.000.000
40.000.000
500.000.000
60.000.000
90.000.000
90.000.000
50.000.000
80.000.000
125.000.000
125.000.000
120.000.000
215.000.000
50.000.000
40.000.000
50.000.000
75.000.000
50.000.000
50.000.000
80.000.000
30.000.000
50.000.000
1.741.380.000
1.741.380.000

Pagu Indikatif (Rp)
-6-
161.380.000
7.335.000
25.995.000
12.000.000
2.000.000
7.000.000
10.000.000
3.000.000
20.000.000
50.000.000
24.050.000
250.000.000
80.000.000
100.000.000
50.000.000
20.000.000
710.000.000
40.000.000
70.000.000
500.000.000
100.000.000
100.000.000
100.000.000
60.000.000
30.000.000
30.000.000
165.000.000
60.000.000
105.000.000
80.000.000

Pagu Indikatif (Rp)
-6-
40.000.000
40.000.000
150.000.000
100.000.000
50.000.000
65.000.000
65.000.000
2.147.140.000
2.147.140.000
336.140.000
35.000.000
19.000.000
15.000.000
4.800.000
10.000.000
15.000.000
12.500.000
7.000.000
4.000.000
3.840.000
135.000.000
75.000.000
50.000.000
15.000.000
15.000.000
10.000.000
10.000.000
90.000.000
90.000.000
15.000.000
15.000.000
751.000.000
64.000.000

Pagu Indikatif (Rp)
-6-
150.000.000
100.000.000
50.000.000
20.000.000
367.000.000
395.000.000
20.000.000
75.000.000
200.000.000
50.000.000
50.000.000
50.000.000
50.000.000
380.000.000
200.000.000
40.000.000
70.000.000
70.000.000
80.000.000
40.000.000
40.000.000
29.124.666.000
375.000.000
75.000.000
75.000.000
125.000.000
50.000.000
75.000.000
100.000.000

Pagu Indikatif (Rp)
-6-
100.000.000
75.000.000
75.000.000
700.000.000
100.000.000
100.000.000
50.000.000
50.000.000
550.000.000
250.000.000
300.000.000
50.000.000
50.000.000
50.000.000
245.000.000
95.000.000
10.000.000
10.000.000
75.000.000
150.000.000
50.000.000
50.000.000
50.000.000
584.000.000
584.000.000

Pagu Indikatif (Rp)
-6-
309.000.000
275.000.000
325.000.000
325.000.000
50.000.000
75.000.000
200.000.000
210.000.000
95.000.000
95.000.000
115.000.000
50.000.000
65.000.000
1.305.000.000
430.000.000
80.000.000
330.000.000
20.000.000
875.000.000
565.000.000
75.000.000
235.000.000
22.898.691.000
6.230.590.000

Pagu Indikatif (Rp)
-6-
137.870.000
944.000.000
57.300.000
160.000.000
536.550.000
165.000.000
262.400.000
103.100.000
531.800.000
170.070.000
128.000.000
172.500.000
1.052.000.000
1.100.000.000
150.000.000
560.000.000
7.833.351.000
1.200.000.000
494.300.000
530.000.000
157.284.000
778.943.000
145.000.000
1.442.800.000
250.000.000
406.700.000
725.000.000
320.000.000
1.031.024.000
50.000.000
43.000.000
82.500.000
101.000.000
75.800.000
345.250.000

Pagu Indikatif (Rp)
-6-
235.250.000
110.000.000
245.000.000
30.000.000
30.000.000
125.000.000
60.000.000
267.000.000
210.000.000
20.000.000
12.000.000
25.000.000
125.000.000
75.000.000
50.000.000
3.347.500.000
285.000.000
440.000.000
332.500.000
120.000.000
440.000.000
800.000.000
850.000.000
50.000.000
30.000.000
220.000.000

Pagu Indikatif (Rp)
-6-
50.000.000
50.000.000
120.000.000
250.000.000
250.000.000
40.000.000
40.000.000
40.000.000
40.000.000
305.000.000
80.000.000
225.000.000
805.000.000
90.000.000
565.000.000
50.000.000
30.000.000
70.000.000
140.000.000
50.000.000
90.000.000
1.640.000.000
100.000.000
200.000.000
210.000.000

Pagu Indikatif (Rp)
-6-
430.000.000
100.000.000
460.000.000
40.000.000
100.000.000
340.000.000
30.000.000
310.000.000
80.000.000
80.000.000
645.000.000
75.000.000
350.000.000
220.000.000
350.000.000
350.000.000
350.000.000
1.000.000.000
1.000.000.000
1.000.000.000
1.006.975.000
311.975.000
141.975.000
80.000.000

Pagu Indikatif (Rp)
-6-
30.000.000
60.000.000
120.000.000
35.000.000
35.000.000
50.000.000
425.000.000
225.000.000
150.000.000
50.000.000
150.000.000
50.000.000
100.000.000
75.000.000
75.000.000
75.000.000
37.220.861.500
11.738.507.500
1.698.195.500
156.169.000
168.000.000
97.280.000
38.700.000
48.000.000

Pagu Indikatif (Rp)
-6-
65.735.000
15.000.000
43.190.000
107.970.000
148.404.000
740.940.000
68.807.500
745.590.000
97.600.000
80.700.000
118.200.000
79.080.000
318.210.000
21.300.000
22.500.000
8.000.000
201.147.000
162.010.000
39.137.000
416.450.000
199.700.000
216.750.000
21.635.000
21.635.000
30.210.000
30.210.000
8.625.280.000
849.950.000
23.190.000
272.750.000
290.120.000
2.478.375.000
1.076.700.000
1.369.610.000
500.815.000
1.763.770.000

Pagu Indikatif (Rp)
-6-
25.482.354.000
25.482.354.000
134.560.000
12.673.897.000
12.673.897.000
3.292.050.000
60.000.000
125.000.000
500.000.000
35.000.000
75.000.000
50.000.000
30.000.000
70.000.000
50.000.000
25.000.000
75.000.000
5.000.000
50.000.000
85.000.000
250.000.000
73.015.000
104.035.000
230.000.000
70.000.000
1.300.000.000
30.000.000
3.089.000.000

Pagu Indikatif (Rp)
-6-
2.264.000.000
20.000.000
50.000.000
50.000.000
15.000.000
90.000.000
80.000.000
80.000.000
125.000.000
30.000.000
10.000.000
125.000.000
150.000.000
115.500.000
115.500.000
250.000.000
250.000.000
288.500.000
25.000.000
25.000.000
25.000.000
25.000.000
38.500.000
100.000.000
50.000.000
30.000.000
30.000.000
4.493.847.000
150.000.000
60.000.000
98.825.000

Pagu Indikatif (Rp)
-6-
500.000.000
290.000.000
60.000.000
290.000.000
60.000.000
268.575.000
25.000.000
475.000.000
150.000.000
150.000.000
300.000.000
150.000.000
100.000.000
250.000.000
350.000.000
250.000.000
156.447.000
60.000.000
300.000.000
300.000.000
300.000.000
365.000.000
330.000.000

Pagu Indikatif (Rp)
-6-
35.000.000
450.000.000
450.000.000
3.880.127.500
3.880.127.500
308.250.000
7.500.000
50.500.000
12.000.000
25.500.000
2.500.000
25.500.000
26.500.000
15.000.000
5.000.000
45.000.000
7.500.000
15.500.000
70.250.000
130.500.000
12.500.000
25.000.000
85.500.000
7.500.000
25.500.000
25.500.000
5.000.000
5.000.000
5.000.000
5.000.000
55.500.000

Pagu Indikatif (Rp)
-6-
3.230.002.500
2.235.628.000
487.224.500
80.600.000
300.750.000
75.500.000
50.300.000
160.375.000
160.375.000
15.500.000
15.500.000
16.843.500.000
16.843.500.000
1.463.000.000
110.000.000
189.000.000
70.000.000
150.000.000
34.000.000
95.000.000
90.000.000
82.000.000
97.000.000
240.000.000
15.000.000
25.000.000
79.000.000
187.000.000

Pagu Indikatif (Rp)
-6-
181.500.000
105.000.000
60.000.000
9.000.000
7.500.000
45.000.000
45.000.000
145.500.000
134.500.000
11.000.000
80.000.000
15.000.000
15.000.000
20.000.000
10.000.000
20.000.000
30.000.000
30.000.000
2.717.000.000
247.000.000
1.470.000.000
500.000.000
500.000.000
12.181.500.000
950.000.000
198.000.000
250.000.000
537.000.000
60.000.000
71.500.000
55.000.000
4.197.000.000
9.000.000

Pagu Indikatif (Rp)
-6-
150.000.000
110.000.000
50.000.000
55.000.000
316.000.000
5.173.000.000
4.292.888.000
3.587.493.000
257.585.000
23.160.000
10.000.000
8.700.000
30.000.000
32.825.000
2.000.000
3.100.000
48.000.000
51.800.000
48.000.000
2.900.234.500
2.471.217.500
191.287.000
17.852.000
16.354.000
46.925.000
25.650.000
5.000.000
48.619.000
3.500.000
71.830.000
2.000.000
31.472.000
13.882.000
17.590.000
123.775.000

Pagu Indikatif (Rp)
-6-
88.650.000
35.125.000
13.882.500
4.512.500
4.467.500
4.902.500
18.220.000
18.220.000
195.200.000
195.200.000
47.124.000
47.124.000
705.395.000
705.395.000
290.000.000
415.395.000
496.750.000
481.750.000
135.000.000
15.000.000
15.000.000
15.000.000
15.000.000
10.000.000
5.000.000
5.000.000
5.000.000
5.000.000
30.000.000

Pagu Indikatif (Rp)
-6-
15.000.000
213.000.000
10.000.000
10.000.000
150.000.000
5.000.000
5.000.000
15.000.000
3.000.000
5.000.000
5.000.000
5.000.000
25.000.000
5.000.000
5.000.000
15.000.000
8.750.000
5.000.000
3.750.000
100.000.000
100.000.000
15.000.000
15.000.000
15.000.000
984.500.000
952.000.000
87.500.000
15.000.000
15.000.000
3.000.000
3.000.000

Pagu Indikatif (Rp)
-6-
7.500.000
3.500.000
3.500.000
2.000.000
20.000.000
15.000.000
733.000.000
10.000.000
5.000.000
150.000.000
50.000.000
200.000.000
75.000.000
3.000.000
3.000.000
75.000.000
3.000.000
3.000.000
3.000.000
3.000.000
150.000.000
12.500.000
7.500.000
5.000.000
9.000.000
9.000.000
10.000.000
4.000.000
3.000.000
3.000.000
30.000.000
15.000.000
15.000.000
70.000.000

Pagu Indikatif (Rp)
-6-
15.000.000
55.000.000
15.000.000
15.000.000
15.000.000
17.500.000
17.500.000
17.500.000
274.206.000
257.706.000
48.518.000
14.800.000
7.200.000
1.725.000
2.300.000
6.000.000
1.000.000
2.500.000
2.328.000
10.665.000
124.538.000
5.000.000
16.800.000
2.000.000
2.000.000
57.738.000
1.000.000
2.000.000
3.000.000
35.000.000

Pagu Indikatif (Rp)
-6-
84.650.000
84.650.000
16.500.000
16.500.000
16.500.000
414.800.000
399.800.000
100.800.000
15.000.000
30.000.000
6.800.000
10.000.000
8.000.000
5.000.000
3.000.000
3.000.000
20.000.000
222.000.000
40.000.000
50.000.000
5.000.000
6.000.000
10.000.000
3.000.000
4.000.000
4.000.000
100.000.000
4.500.000
4.500.000
7.500.000
7.500.000

Pagu Indikatif (Rp)
-6-
65.000.000
65.000.000
15.000.000
15.000.000
15.000.000
425.896.000
411.396.000
77.376.000
8.400.000
17.576.000
2.700.000
2.750.000
12.500.000
4.000.000
2.000.000
1.200.000
15.750.000
10.500.000
267.020.000
5.470.000
8.300.000
15.750.000
2.500.000
4.500.000
2.000.000
4.500.000
125.000.000
99.000.000
1.000.000
1.000.000
2.000.000
1.000.000

Pagu Indikatif (Rp)
-6-
1.000.000
64.000.000
64.000.000
14.500.000
14.500.000
14.500.000
361.150.000
346.150.000
92.700.000
15.000.000
16.000.000
1.500.000
13.500.000
5.000.000
2.500.000
3.000.000
2.000.000
19.200.000
15.000.000
169.500.000
6.250.000
14.750.000
15.750.000
5.000.000
5.000.000
15.500.000
1.750.000
2.000.000
1.500.000
2.000.000
5.000.000
95.000.000

Pagu Indikatif (Rp)
-6-
2.500.000
2.500.000
4.000.000
2.000.000
2.000.000
6.650.000
4.250.000
2.400.000
70.800.000
70.800.000
15.000.000
15.000.000
15.000.000
532.990.000
515.490.000
106.490.000
12.000.000
17.990.000
3.000.000
7.500.000
8.500.000
4.000.000
7.500.000
2.500.000
36.000.000
7.500.000

Pagu Indikatif (Rp)
-6-
350.000.000
5.000.000
15.000.000
10.000.000
4.000.000
7.500.000
3.500.000
90.000.000
215.000.000
1.500.000
1.500.000
5.000.000
3.000.000
2.000.000
52.500.000
52.500.000
17.500.000
17.500.000
17.500.000
1.099.300.000
1.083.300.000
194.500.000
55.000.000
25.000.000

Pagu Indikatif (Rp)
-6-
3.000.000
10.000.000
12.500.000
5.000.000
5.000.000
4.000.000
40.000.000
35.000.000
828.800.000
97.000.000
25.300.000
20.000.000
30.000.000
6.500.000
500.000.000
6.000.000
20.000.000
3.000.000
10.000.000
4.000.000
5.000.000
2.000.000
100.000.000
10.000.000
10.000.000
50.000.000
50.000.000
16.000.000
16.000.000
16.000.000
505.650.000
493.650.000

Pagu Indikatif (Rp)
-6-
143.900.000
33.350.000
15.000.000
1.650.000
2.750.000
8.800.000
3.300.000
2.750.000
3.400.000
50.000.000
22.900.000
302.300.000
12.000.000
8.000.000
57.000.000
2.700.000
17.900.000
2.750.000
2.750.000
2.000.000
2.200.000
3.000.000
70.000.000
65.000.000
47.000.000
10.000.000
7.000.000
7.000.000
40.450.000
40.450.000

Pagu Indikatif (Rp)
-6-
12.000.000
12.000.000
12.000.000
760.970.000
746.970.000
109.870.000
12.000.000
12.000.000
5.000.000
12.000.000
5.000.000
3.700.000
2.200.000
1.750.000
56.220.000
569.000.000
7.500.000
12.000.000
10.000.000
5.000.000
5.500.000
5.000.000
12.000.000
12.000.000
500.000.000
18.500.000
7.500.000
11.000.000
2.000.000
2.000.000
7.000.000
5.000.000

Pagu Indikatif (Rp)
-6-
2.000.000
40.600.000
40.600.000
14.000.000
14.000.000
14.000.000
584.000.000
571.500.000
69.000.000
7.500.000
18.000.000
2.000.000
10.000.000
8.000.000
3.500.000
5.000.000
3.000.000
12.000.000
452.000.000
60.000.000
2.500.000
3.000.000
15.000.000
2.500.000
9.000.000
4.000.000
6.000.000
100.000.000
250.000.000
50.500.000
50.500.000

Pagu Indikatif (Rp)
-6-
12.500.000
12.500.000
12.500.000
577.500.000
552.000.000
103.500.000
10.500.000
25.000.000
3.500.000
5.000.000
9.500.000
5.000.000
5.000.000
3.000.000
25.000.000
12.000.000
362.000.000
20.000.000
25.000.000
30.000.000
15.000.000
45.000.000
5.000.000
5.000.000
20.000.000
3.000.000
5.000.000
4.000.000
5.000.000
4.000.000
6.000.000
170.000.000
15.000.000
10.000.000

Pagu Indikatif (Rp)
-6-
5.000.000
2.000.000
2.000.000
10.000.000
5.000.000
2.500.000
2.500.000
2.000.000
1.000.000
1.000.000
7.500.000
7.500.000
50.000.000
50.000.000
18.000.000
18.000.000
18.000.000
7.500.000
7.500.000
7.500.000
232.224.000
220.224.000
73.000.000
4.000.000
18.000.000
6.000.000

Pagu Indikatif (Rp)
-6-
5.000.000
8.000.000
4.000.000
4.000.000
4.000.000
15.000.000
5.000.000
101.224.000
7.000.000
26.000.000
1.224.000
6.000.000
12.000.000
20.000.000
4.000.000
4.000.000
4.000.000
4.000.000
13.000.000
46.000.000
46.000.000
12.000.000
12.000.000
12.000.000
294.150.000
284.150.000
62.900.000
8.000.000
9.900.000
3.000.000
11.500.000
8.500.000
4.000.000

Pagu Indikatif (Rp)
-6-
4.250.000
3.750.000
10.000.000
6.000.000
156.000.000
34.000.000
12.500.000
12.000.000
6.000.000
52.250.000
9.000.000
10.250.000
9.500.000
5.000.000
5.500.000
8.750.000
8.750.000
4.500.000
4.500.000
52.000.000
52.000.000
10.000.000
10.000.000
10.000.000
125.925.000
118.810.000
36.393.000
2.141.000
4.911.000

Pagu Indikatif (Rp)
-6-
1.070.000
5.339.000
1.776.000
2.846.000
894.000
1.423.000
12.983.000
3.010.000
36.682.000
3.916.000
10.074.000
2.846.000
10.401.000
2.141.000
2.317.000
1.776.000
1.070.000
2.141.000
6.233.000
6.233.000
3.198.000
3.198.000
36.304.000
36.304.000
7.115.000
7.115.000
7.115.000
138.562.000
130.733.000
40.044.000
2.356.000
5.404.000

Pagu Indikatif (Rp)
-6-
1.178.000
5.875.000
1.954.000
3.131.000
984.000
1.566.000
14.284.000
3.312.000
40.364.000
4.309.000
11.085.000
3.131.000
11.445.000
2.356.000
2.550.000
1.954.000
1.178.000
2.356.000
6.859.000
6.859.000
3.519.000
3.519.000
39.947.000
39.947.000
7.829.000
7.829.000
7.829.000
96.731.000
91.266.000
27.956.000
1.644.000
3.773.000

Pagu Indikatif (Rp)
-6-
822.000
4.102.000
1.364.000
2.186.000
687.000
1.093.000
9.973.000
2.312.000
28.177.000
3.008.000
7.739.000
2.186.000
7.990.000
1.644.000
1.780.000
1.364.000
822.000
1.644.000
4.788.000
4.788.000
2.457.000
2.457.000
27.888.000
27.888.000
5.465.000
5.465.000
5.465.000
143.925.000
135.793.000
41.594.000
2.447.000
5.613.000

Pagu Indikatif (Rp)
-6-
1.223.000
6.102.000
2.029.000
3.253.000
1.022.000
1.626.000
14.839.000
3.440.000
41.925.000
4.476.000
11.514.000
3.253.000
11.888.000
2.447.000
2.648.000
2.029.000
1.223.000
2.447.000
7.124.000
7.124.000
3.656.000
3.656.000
41.494.000
41.494.000
8.132.000
8.132.000
8.132.000
100.765.000
95.072.000
29.121.000
1.713.000
3.930.000

Pagu Indikatif (Rp)
-6-
857.000
4.272.000
1.421.000
2.277.000
715.000
1.139.000
10.389.000
2.408.000
29.353.000
3.134.000
8.061.000
2.277.000
8.323.000
1.713.000
1.854.000
1.421.000
857.000
1.713.000
4.988.000
4.988.000
2.559.000
2.559.000
29.051.000
29.051.000
5.693.000
5.693.000
5.693.000
85.953.000
81.097.000
24.840.000
1.461.000
3.352.000

Pagu Indikatif (Rp)
-6-
731.000
3.644.000
1.212.000
1.943.000
610.000
971.000
8.862.000
2.054.000
25.039.000
2.673.000
6.876.000
1.943.000
7.100.000
1.461.000
1.582.000
1.212.000
731.000
1.461.000
4.255.000
4.255.000
2.183.000
2.183.000
24.780.000
24.780.000
4.856.000
4.856.000
4.856.000
85.817.000
80.968.000
24.801.000
1.459.000
3.347.000

Pagu Indikatif (Rp)
-6-
729.000
3.639.000
1.210.000
1.939.000
609.000
970.000
8.848.000
2.051.000
24.998.000
2.669.000
6.865.000
1.939.000
7.089.000
1.459.000
1.579.000
1.210.000
729.000
1.459.000
4.248.000
4.248.000
2.180.000
2.180.000
24.741.000
24.741.000
4.849.000
4.849.000
4.849.000
88.148.000
83.168.000
25.475.000
1.499.000

Pagu Indikatif (Rp)
-6-
3.438.000
749.000
3.737.000
1.243.000
1.992.000
626.000
996.000
9.088.000
2.107.000
25.678.000
2.741.000
7.052.000
1.992.000
7.281.000
1.499.000
1.622.000
1.243.000
749.000
1.499.000
4.363.000
4.363.000
2.239.000
2.239.000
25.413.000
25.413.000

Pagu Indikatif (Rp)
-6-
4.980.000
4.980.000
4.980.000
101.872.000
96.116.000
29.440.000
1.732.000
3.973.000
866.000
4.319.000
1.436.000
2.302.000
723.000
1.151.000
10.503.000
2.435.000
29.675.000
3.168.000
8.150.000
2.302.000
8.415.000
1.732.000
1.874.000
1.436.000
866.000
1.732.000
5.043.000
5.043.000
2.588.000
2.588.000
29.370.000
29.370.000

Pagu Indikatif (Rp)
-6-
5.756.000
5.756.000
5.756.000
140.068.000
132.098.000
40.769.000
2.398.000
5.502.000
1.199.000
5.981.000
1.989.000
3.188.000
1.002.000
1.594.000
14.544.000
3.372.000
41.093.000
4.387.000
11.286.000
3.188.000
11.652.000
2.398.000
2.596.000
1.989.000
1.199.000
2.398.000
6.983.000
6.983.000
2.583.000
2.583.000
40.670.000
40.670.000

Pagu Indikatif (Rp)
-6-
7.970.000
7.970.000
7.970.000
91.222.000
86.068.000
26.364.000
1.551.000
3.558.000
775.000
3.868.000
1.286.000
2.062.000
648.000
1.031.000
9.405.000
2.180.000
26.573.000
2.837.000
7.298.000
2.062.000
7.535.000
1.551.000
1.678.000
1.286.000
775.000
1.551.000
4.515.000
4.515.000
2.317.000
2.317.000
26.299.000
26.299.000

Pagu Indikatif (Rp)
-6-
5.154.000
5.154.000
5.154.000
5.479.210.000
5.479.210.000
226.630.000
4.000.000
50.000.000
25.000.000
10.850.000
25.000.000
10.000.000
2.500.000
5.000.000
5.000.000
17.580.000
60.000.000
11.700.000
185.080.000
60.000.000
30.000.000
25.000.000
10.000.000
5.080.000
10.000.000
20.000.000
10.000.000
10.000.000
5.000.000
12.000.000
7.000.000
5.000.000

Pagu Indikatif (Rp)
-6-
10.000.000
10.000.000
47.000.000
4.000.000
4.000.000
4.000.000
5.000.000
30.000.000
7.500.000
7.500.000
4.991.000.000
75.000.000
25.000.000
25.000.000
75.000.000
30.000.000
30.000.000
50.000.000
3.500.000.000
651.000.000
90.000.000
90.000.000
75.000.000
50.000.000
50.000.000
75.000.000
100.000.000
14.385.377.500
7.536.000.000
995.000.000
15.000.000

Pagu Indikatif (Rp)
-6-
50.000.000
15.000.000
50.000.000
40.000.000
15.000.000
10.000.000
150.000.000
100.000.000
20.000.000
20.000.000
15.000.000
15.000.000
150.000.000
150.000.000
30.000.000
150.000.000
1.095.000.000
300.000.000
30.000.000
40.000.000
150.000.000
150.000.000
70.000.000
60.000.000
20.000.000
25.000.000
50.000.000
70.000.000
30.000.000
40.000.000
10.000.000
10.000.000
10.000.000
30.000.000
380.000.000
350.000.000
30.000.000
335.000.000

Pagu Indikatif (Rp)
-6-
20.000.000
20.000.000
20.000.000
275.000.000
100.000.000
100.000.000
710.000.000
20.000.000
100.000.000
50.000.000
90.000.000
100.000.000
150.000.000
200.000.000
210.000.000
50.000.000
90.000.000
70.000.000
3.091.000.000
211.000.000
210.000.000
80.000.000
160.000.000
25.000.000
380.000.000
120.000.000

Pagu Indikatif (Rp)
-6-
230.000.000
1.350.000.000
325.000.000
520.000.000
250.000.000
250.000.000
20.000.000
100.000.000
50.000.000
50.000.000
1.582.977.500
1.582.977.500
50.000.000
20.000.000
30.000.000
305.000.000
25.000.000
25.000.000
10.000.000
40.000.000
80.000.000
50.000.000
75.000.000
282.022.500
30.000.000

Pagu Indikatif (Rp)
-6-
40.022.500
30.000.000
30.000.000
42.000.000
40.000.000
15.000.000
55.000.000
945.955.000
15.000.000
70.000.000
20.000.000
760.955.000
40.000.000
40.000.000
5.266.400.000
2.955.000.000
130.000.000
75.000.000
40.000.000
60.000.000
365.000.000
1.300.000.000
50.000.000
80.000.000
40.000.000
40.000.000
610.000.000

Pagu Indikatif (Rp)
-6-
60.000.000
250.000.000
300.000.000
245.000.000
40.000.000
205.000.000
306.400.000
306.400.000
80.000.000
40.000.000
40.000.000
40.000.000
40.000.000
40.000.000
40.000.000
80.000.000
80.000.000
50.000.000
50.000.000
730.000.000
730.000.000
30.000.000

Pagu Indikatif (Rp)
-6-
30.000.000
20.000.000
20.000.000
4.518.836.000
3.611.086.000
3.611.086.000
232.810.000
15.000.000
42.000.000
2.500.000
15.000.000
20.000.000
10.000.000
12.000.000
15.000.000
10.000.000
6.310.000
5.000.000
15.000.000
20.000.000
45.000.000
3.086.866.000
1.958.116.000
900.000.000
10.000.000
21.250.000
50.000.000
20.000.000
30.000.000
45.000.000
17.500.000
15.000.000
20.000.000
12.000.000

Pagu Indikatif (Rp)
-6-
12.000.000
14.000.000
14.000.000
156.410.000
94.410.000
62.000.000
24.000.000
24.000.000
85.000.000
65.000.000
20.000.000
907.750.000
907.750.000
907.750.000
100.000.000,00
15.000.000,00
40.000.000,00
535.000.000,00
44.000.000,00
23.750.000,00
55.000.000,00
95.000.000
16.927.280.000
13.607.280.000

Pagu Indikatif (Rp)
-6-
1.188.600.000
43.600.000
115.000.000
60.000.000
60.000.000
75.000.000
45.000.000
60.000.000
50.000.000
40.000.000
25.000.000
60.000.000
25.000.000
80.000.000
300.000.000
150.000.000
2.453.680.000
300.000.000
200.000.000
150.000.000
83.680.000
138.000.000
150.000.000
50.000.000
100.000.000
80.000.000
250.000.000
180.000.000
250.000.000
100.000.000
90.000.000
31.000.000

Pagu Indikatif (Rp)
-6-
39.000.000
62.000.000
200.000.000
135.000.000
25.000.000
75.000.000
35.000.000
200.000.000
100.000.000
100.000.000
250.000.000
20.000.000
10.000.000
10.000.000
10.000.000
200.000.000
625.000.000
375.000.000
250.000.000
460.000.000
20.000.000
100.000.000
90.000.000
100.000.000
40.000.000
60.000.000
50.000.000
115.000.000
115.000.000
2.520.000.000

Pagu Indikatif (Rp)
-6-
70.000.000
500.000.000
125.000.000
50.000.000
100.000.000
2.150.000.000
200.000.000
540.000.000
250.000.000
50.000.000
560.000.000
75.000.000
150.000.000
125.000.000
200.000.000
650.000.000
650.000.000
315.000.000
50.000.000
250.000.000
15.000.000
1.950.000.000
200.000.000
1.500.000.000
50.000.000
50.000.000
150.000.000
595.000.000

Pagu Indikatif (Rp)
-6-
70.000.000
100.000.000
325.000.000
100.000.000
3.320.000.000
3.320.000.000
460.000.000
50.000.000
50.000.000
120.000.000
120.000.000
120.000.000
1.565.000.000
225.000.000
120.000.000
550.000.000
50.000.000
450.000.000
50.000.000
60.000.000
60.000.000
960.000.000
50.000.000

Pagu Indikatif (Rp)
-6-
50.000.000
800.000.000
60.000.000
260.000.000
50.000.000
60.000.000
150.000.000
75.000.000
75.000.000
42.223.975.000
3.872.000.000
2.802.000.000
65.000.000
737.000.000
2.000.000.000
1.070.000.000
285.000.000
195.000.000
590.000.000
38.351.975.000
957.725.000
20.000.000

Pagu Indikatif (Rp)
-6-
125.000.000
8.000.000
86.000.000
30.000.000
40.000.000
250.000.000
20.000.000
150.000.000
15.000.000
15.000.000
25.000.000
40.000.000
90.000.000
43.725.000
3.087.500.000
2.000.000.000
30.000.000
40.000.000
40.000.000
120.000.000
40.000.000
27.500.000
10.000.000
100.000.000
80.000.000
60.000.000
20.000.000
30.000.000
15.000.000
45.000.000
400.000.000
30.000.000
120.000.000
60.000.000
60.000.000

Pagu Indikatif (Rp)
-6-
170.000.000
100000000
70000000
115.000.000
40.000.000
10.000.000
5.000.000
60.000.000
40.000.000
40.000.000
542.925.000
42.000.000
35.425.000
83.950.000
354.900.000
26.650.000
32.881.000.000
16.100.000.000
13.841.000.000
40.000.000

Pagu Indikatif (Rp)
-6-
1.900.000.000
1.000.000.000
437.825.000
86.175.000
28.650.000
230.000.000
55.000.000
38.000.000
15.621.100.000
430.100.000
7.500.000
40.000.000
5.000.000
100.000.000
67.600.000
21.000.000
15.000.000
20.000.000
4.000.000
9.000.000
5.000.000
6.000.000
35.000.000
95.000.000
354.000.000
80.000.000
75.000.000
42.000.000
22.000.000
70.000.000

Pagu Indikatif (Rp)
-6-
15.000.000
20.000.000
30.000.000
55.000.000
40.000.000
15.000.000
162.000.000
75.000.000
6.000.000
6.000.000
75.000.000
60.000.000
60.000.000
950.000.000
950.000.000
160.000.000
160.000.000
100.000.000
50.000.000
25.000.000
25.000.000
790.000.000
775.000.000
15.000.000
2.295.000.000

Pagu Indikatif (Rp)
-6-
85.000.000
60.000.000
60.000.000
130.000.000
1.960.000.000
2.445.000.000
140.000.000
1.780.000.000
525.000.000
6.700.000.000
170.000.000
200.000.000
4.620.000.000
30.000.000
1.680.000.000
1.120.000.000
300.000.000
820.000.000

Pagu Indikatif (Rp)
-6-
446.733.216.000

3,

BAB I

PENDAHULUAN

1.1. Latar Belakang

Rencana Kerja Pemerintah Daerah (RKPD) merupakan dokumen perencanaan berdurasi 1 (satu) tahun, yang merupakan penjabaran dari Rencana Pembangunan Jangka Menengah (RPJM) Daerah dimana proses penyusunannya melalui mekanisme bottom up dan top down. Proses bottom up dilaksanakan melalui penyerapan aspirasi di tingkat Desa (Musrenbangdes), Kecamatan (Musrenbangkec) dan ditingkat Kabupaten (Musrenbangkab). Sedangkan mekanisme top down dilaksanakan melalui mekanisme Forum Satuan Kerja Perangkat Daerah (Forum SKPD) dengan mengkoordinasikan materi yang berasal dari Rencana Kerja (Renja) SKPD yang merupakan perencanaan dari sisi Pemerintah Daerah. Sehingga RKPD mengedepankan kesepakatan bersama dari masing-masing elemen masyarakat dan Pemerintah Daerah. Selain itu penyusunan RKPD juga mengacu pada Rencana Kerja Pemerintah (RKP) Tahun 2011 di tingkat Nasional dan Rencana Kerja Pembangunan Daerah (RKPD) Provinsi Jawa Tengah Tahun 2011.

1.2. Visi dan Misi Jangka Menengah Daerah

Meskipun tahun 2011 merupakan tahun transisi kepemimpinan daerah yang berarti pada tahun 2010 merupakan tahun terakhir perencanaan jangka menengah, maka tahun 2011 tetap mengacu pada dokumen Rencana Pembangunan Jangka Menengah (RPJM) Daerah Kabupaten Pemalang Tahun 2006-2011.

Adapun arah kebijakan yang akan dilaksanakan lebih jauh telah berpedoman pada dokumen Rencana Pembangunan Jangka Panjang (RPJP) Daerah Kabupaten Pemalang Tahun 2005-2025.

- Visi

Pembangunan adalah suatu proses perubahan struktural untuk mewujudkan kondisi ideal yang diharapkan melalui pencapaian sasaran dan tujuan yang telah ditetapkan dan dilaksanakan secara sistematis,

terukur dan berkelanjutan melalui tahapan yang direncanakan dengan mendasarkan pada kondisi yang ada. Untuk mewujudkan kondisi ideal tersebut telah ditetapkan **Visi** Kabupaten Pemalang, yaitu **"Terwujudnya masyarakat Pemalang yang berakhlak mulia, sehat sejahtera, berkesadaran hukum dan demokratis dalam kesatuan wilayah Kabupaten Pemalang yang IKHLAS (Indah, Komunikatif, Hijau, Lancar, Aman, dan Sehat).**

- Misi

Berdasarkan visi yang telah ditetapkan tersebut selanjutnya dijabarkan ke dalam misi sebagai berikut :

1. Meningkatkan pelayanan kesehatan untuk masyarakat miskin;
2. Meningkatkan kualitas pendidikan dasar secara murah dan merata;
3. Meningkatkan sarana dan prasarana kebutuhan pelayanan dasar bidang kesehatan, pendidikan dan ekonomi;
4. Meningkatkan taraf hidup penduduk miskin
5. Meningkatkan pemanfaatan potensi Sumber Daya Alam secara berkesinambungan;
6. Meningkatkan kinerja dan pelayanan aparat yang berkualitas, profesional dan berjiwa pelayanan prima;
7. Mengupayakan perwujudan kemandirian daerah dalam pelaksanaan otonomi daerah dalam rangka pembangunan daerah yang bertumpu pada kemampuan dan potensi lokal;
8. Meningkatkan pemberdayaan masyarakat dan seluruh kekuatan ekonomi daerah, terutama pengusaha kecil, menengah dan koperasi;
9. Meningkatkan ketertiban dan keamanan serta pelaksanaan sistem hukum yang menjamin tegaknya pelaksanaan supremasi hukum;
10. Meningkatkan kualitas kehidupan beragama secara harmonis dalam kerangka saling menghormati dan semangat kekeluargaan.

1.3. Maksud dan Tujuan

Proses perencanaan membutuhkan kontinuitas untuk menjaga konsistensi pelaksanaan pembangunan yang muaranya adalah untuk mewujudkan kesejahteraan masyarakat. Sebagai penjabaran serta tindak lanjut Rencana Pembangunan Jangka Menengah Daerah (RPJMD) Kabupaten Pemalang Tahun 2006-2011 yang telah disahkan melalui Peraturan Daerah Kabupaten Pemalang Nomor 9 Tahun 2009 tentang Perubahan Peraturan Daerah Kabupaten Pemalang Nomor 2 Tahun 2006 tentang Rencana

Pembangunan Jangka Menengah Daerah Kabupaten Pemalang Tahun 2006-2011, maka disusun Rencana Kerja Pemerintah Daerah (RKPD) Kabupaten Pemalang Tahun 2011 yang merupakan tahun transisi masa kepemimpinan kepala daerah periode tahun 2006-2011.

1.4. Proses dan Sistematika

Adapun RKPD Kabupaten Pemalang Tahun 2011 disusun berdasarkan sistematika sebagai berikut :

BAB I PENDAHULUAN

BAB II EVALUASI PELAKSANAAN RKPD TAHUN YANG LALU

BAB III RANCANGAN KERANGKA EKONOMI DAERAH DAN KERANGKA
PENDANAAN TAHUN 2011

BAB IV PRIORITAS DAN SASARAN PEMBANGUNAN

BAB V RENCANA PROGRAM DAN KEGIATAN PRIORITAS DAERAH

BAB VI PENUTUP

LAMPIRAN : Matriks Program Kegiatan RKPD Kabupaten Pemalang
Tahun 2011

BAB II

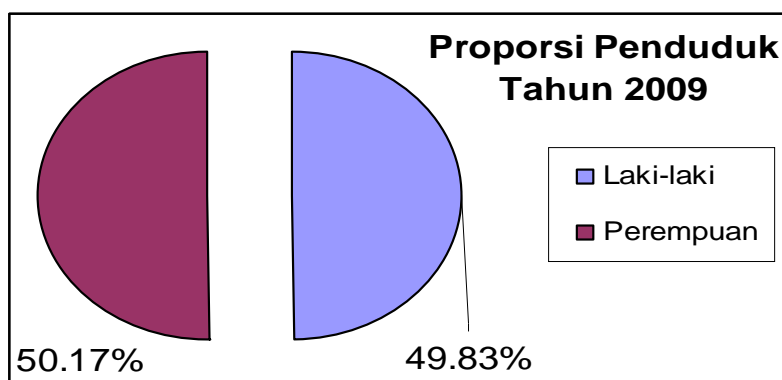
EVALUASI PELAKSANAAN RENCANA KERJA PEMERINTAH DAERAH (RKPD) TAHUN YANG LALU

2.1. Gambaran Kondisi Umum Tahun 2009

Gambaran umum kondisi Kabupaten Pemalang pada tahun 2009 sebagai berikut :

a. Demografi

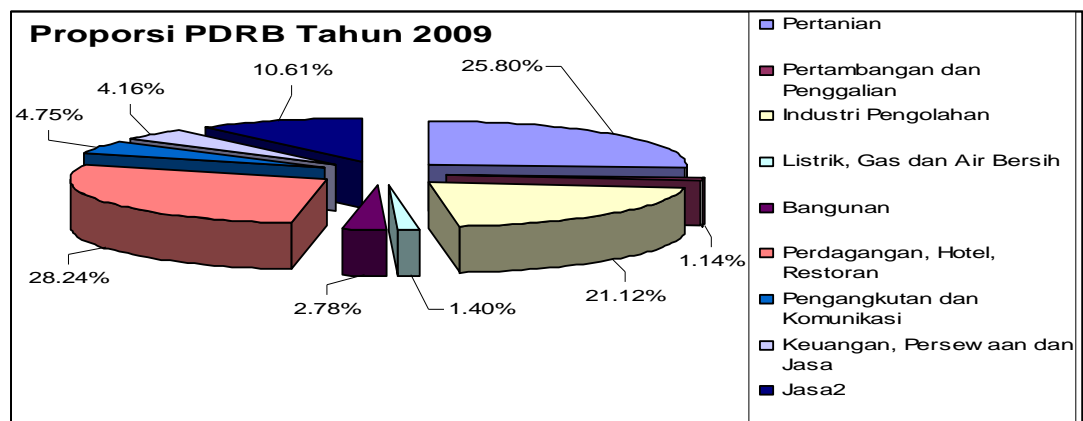
Jumlah penduduk Kabupaten Pemalang pada tahun 2009 (BPS) mengalami peningkatan sebesar 1,14% yaitu meningkat dari 1.371.757 jiwa pada tahun 2008 menjadi 1.387.453 jiwa pada tahun 2009** (Angka sangat sementara). Secara keseluruhan jumlah penduduk perempuan lebih besar dari pada laki-laki. Jumlah penduduk laki-laki sebesar 691.323 jiwa sedangkan penduduk perempuan sebanyak 696.131 jiwa. Terhadap Jumlah penduduk tersebut, yang berusia 0-9 tahun sebanyak 317.138 jiwa, usia 10-19 sebanyak 284.192 jiwa, usia 20-39 sebanyak 429.418 jiwa dan penduduk berusia diatas 40 tahun sebanyak 356.139 jiwa.



b. Ekonomi

PDRB Kabupaten Pemalang tahun 2009** (angka sangat sementara) atas dasar harga berlaku sebesar Rp. 7.478.900 juta sedangkan PDRB atas dasar harga konstan sebesar Rp. 3.292.925 juta. Kontribusi sektoral terbesar penyumbang PDRB pada tahun 2009 adalah sektor pertanian, perdagangan, hotel dan restoran serta sektor industri pengolahan sebesar 75,16%. Sektor perdagangan menggeser sektor pertanian dalam kontribusinya terhadap PDRB Kabupaten Pemalang tahun 2009 yaitu

sebesar 28,24%, sedangkan sektor pertanian sendiri sebesar 25,80% dan sektor industri menyumbang 21,12%.



c. Ketenagakerjaan

Pada tahun 2009 jumlah Penduduk Pemalang yang berusia 15 tahun ke atas sebanyak 605.124 jiwa ^{**}(Angka sangat sementara) dengan komposisi lapangan usaha menurut ekonomi sejumlah 42,2% bekerja di bidang pertanian, 10,9% bidang industri, 3,9% bidang konstruksi, 22,6 bidang perdagangan, 6,3% bidang angkutan, 13,3 bidang jasa-jasa dan sisanya sebesar 0,8% bekerja di bidang lain-lain.

d. Kesehatan

Gambaran indikator kesehatan dan gizi masyarakat yaitu angka harapan hidup tahun 2009 adalah sebesar 67,2 tahun. Pada tahun 2009 Angka kematian ibu melahirkan 159 per 100.000 kelahiran hidup lebih tinggi dibandingkan pada tahun 2008 sebesar 153 per 100.000 kelahiran hidup. Angka kematian bayi pada tahun 2009 menjadi 7,37/1.000 kelahiran hidup.

Sedangkan untuk kondisi pengembangan sarana dan prasarana kesehatan serta tenaga medis pada tahun 2009 yaitu perbandingan antara Puskesmas dengan jumlah penduduk sebesar 1:12.973 jiwa, proporsi Posyandu dengan jumlah penduduk 1:1.207 jiwa. Kemudian untuk rasio antara Penduduk dengan Dokter umum yaitu sebesar 1:15.413. Sedangkan rasio penduduk terhadap dokter secara keseluruhan adalah 1:9.868. Sementara rasio penduduk dengan bidan desa yaitu 1: 4.327.

e. Pendidikan

Komposisi penduduk Kabupaten Pemalang yang sedang menempuh pendidikan sebanyak 252.912 orang (Profil Daerah Kab. Pemalang, 2009). Dari jumlah tersebut yang sedang menempuh pendidikan dasar sebesar 65,10%, sedangkan sisanya sedang menempuh pendidikan menengah dan pendidikan tinggi. Sedangkan untuk pendidikan usia dini ketersediaan sekolah sebanyak 290 tempat pendidikan dengan siswa sebanyak 14.647 anak atau sekitar 40% dari jumlah anak usia dini.

Disisi lain kinerja pendidikan Kabupaten Pemalang sampai dengan tahun 2009 menunjukkan gambaran yang terus menerus meningkat, hal ini ditunjukkan indikator-indikator pengembangan pendidikan yang terus berkembang. Pada indikator aspek kuantitas yaitu pemerataan pendidikan, Angka Partisipasi Kasar (APK) untuk SD yaitu 120,92, dengan rincian APK untuk laki-laki yaitu 117,35, sedangkan APK perempuan 124,46, hal ini menunjukkan adanya perbedaan aspek jender dilihat dari APK tingkat SD. Sedangkan untuk Angka Partisipasi Murni tingkat SD yaitu 97,20. Untuk indikator kualitas ditunjukkan gambaran sebagai berikut, angka putus sekolah sebesar 2,18%, angka mengulang 26,17%. Sedangkan prosentase ruang kelas dalam kondisi baik yaitu 78,38 persen. Prosentase sekolah yang memiliki fasilitas perpustakaan yaitu 59,14%, yang memiliki fasilitas olah raga 32,68%.

Pada jenjang Sekolah Lanjutan Pertama (SLTP) indikator aspek kuantitatif menunjukkan gambaran sebagai berikut, APK untuk SLTP yaitu 96,22 sedangkan untuk APM sebesar 73,78. Rasio ruang kelas dengan murid sebesar 1:46 untuk SMP dan 1:45 untuk MTs. Kemudian untuk kondisi ruang kelas dengan kondisi baik sebesar 92,36%, prosentase fasilitas sekolah yang memiliki perpustakaan sebesar 20,0%, prosentase sekolah yang memiliki laboratorium sebesar 34,94%. Kemudian untuk indikator kualitatif digambarkan dengan tingkat melanjutkan yaitu sebesar 62,75%, angka mengulang sebesar 0,25%, angka putus sekolah 1,04%.

Untuk jenjang sekolah menengah atas (SMA) kondisi pada tahun 2008 yaitu APK sebesar 47,49, sedangkan APM sebesar 38,40. Rasio murid terhadap kelas adalah sebesar 1:38.

f. Kesejahteraan sosial

Berdasarkan konsep kemiskinan yang di anut BPS, jumlah penduduk miskin pada tahun 2009 yaitu 309.100 orang menurun sebesar 8,60% dibandingkan jumlah penduduk miskin tahun 2008 yang sebesar 338.200 orang. Dengan demikian jumlah penduduk miskin pada tahun 2009 sebesar 22,27% dari jumlah penduduk Kabupaten Pemalang pada tahun 2009 yang sebanyak 1.378.453 jiwa. Namun demikian jumlah penduduk miskin merupakan fenomena yang dinamis sejalan dengan kondisi makro ekonomi. Meskipun pada awal tahun 2008 harga Bahan Bakar Minyak (BBM) mengalami kenaikan dan berkorelasi terhadap meningkatnya jumlah penduduk miskin, pada pertengahan dan akhir tahun 2008 harga BBM turun kembali sebanyak 3 kali, dan hal tersebut sangat berpengaruh positif terhadap penurunan jumlah penduduk miskin. Sehingga prediksi jumlah penduduk miskin sangat dinamis. Sementara jumlah Penyandang Masalah Kesejahteraan Sosial (PMKS) berupa gelandangan dan pengemis (gepeng) sebanyak 288 orang, pekerja seks komersial 103 orang dan penderita narkoba sejumlah 209 orang.

g. Sumberdaya alam dan lingkungan hidup

Luas area dan produksi pertanian pada tahun 2009 mengalami sedikit penurunan dibandingkan tahun 2008, diduga hal ini karena musim kemarau yang cukup panjang berakibat pada ketersediaan air. Luas area produksi padi pada tahun 2008 sebesar 75.331 ha mengalami penurunan menjadi 74.104 ha pada tahun 2009 (Profil Daerah Kabupaten Pemalang, 2009), hal tersebut diikuti dengan penurunan produksi beras pada kurun waktu yang sama yaitu dari 257.503 ton pada tahun 2008 menjadi 234.369 ton pada tahun 2009. Sedangkan luas area produksi jagung pada tahun 2008 sebesar 10.973 ha turun menjadi 7.513 ha pada tahun 2009. Sedangkan untuk sumberdaya mineral sebenarnya Kabupaten Pemalang cukup memiliki beberapa jenis seperti tras, batu diorite, batu gamping dan beberapa jenis lainnya. Tetapi sampai dengan saat ini belum dieksploitasi, hal ini dimungkinkan karena dinilai kurang ekonomis apabila dieksploitasi disamping karena kurangnya promosi. Di bidang lingkungan hidup kondisinya relatif dapat terjaga kelestariannya, meskipun di beberapa tempat terjadi musibah bencana alam. Sedangkan kasus pencemaran lingkungan tidak terjadi kasus selama tahun 2009.

h. Infrastruktur

Selama tahun 2009 panjang jalan di Kabupaten Pemalang tidak mengalami penambahan panjang jalan yang signifikan, akan tetapi lebih diarahkan pada upaya peningkatan kualitas jalan. Secara rinci yaitu panjang jalan nasional sepanjang 32,43 km, jalan provinsi 99,52 km, dan panjang jalan kabupaten 655,97 km. Pada kurun waktu 2 tahun terakhir terjadi perbaikan kondisi jalan yaitu panjang jalan dengan aspal/hotmik sepanjang 252,45 km. Untuk jumlah jembatan sampai dengan tahun 2008 yaitu sejumlah 184 buah. Secara umum panjang jalan dalam kondisi baik pada tahun 2009 meningkat meskipun tidak signifikan yaitu sepanjang 253,5 km meningkat dibanding tahun 2008 sepanjang 250,5 km.

i. Pariwisata

Dilihat dari jumlah obyek wisata selama kurun waktu 2 tahun terakhir tidak mengalami perubahan. Sektor pariwisata pada tahun 2009 terdorong dengan dibukanya obyek wisata Widuri Water Park pada pertengahan tahun 2009. Dengan kondisi tersebut memang jumlah wisatawan meningkat, sejalan dengan peningkatan Pendapatan Asli Daerah dari sektor ini lebih dari 300%. Moment hari libur masih menjadi andalan, namun jumlah pengunjung tidak terlalu signifikan pada hari kerja biasa.

j. Industri, perdagangan koperasi dan dunia usaha

Jumlah UKM yang terus berkembang yaitu sebanyak 7.860 unit industri kecil yang menampung tenaga kerja sebesar 31.422 orang, dengan nilai produksi sebesar Rp. 891.359 juta. Sedangkan untuk perdagangan kecil menengah jumlah unit usahanya sebanyak 9.912 unit yang menampung 29.714 tenaga kerja. Kemudian untuk lembaga keuangan yang ada yaitu 379 lembaga keuangan mikro dengan perbankan sebanyak 18 unit baik milik swasta maupun pemerintah. Sampai pada tahun 2008 jumlah PMDN sebanyak 8 perusahaan BUMD 7 buah, dengan BPR sejumlah 10 unit.

k. Hukum keamanan dan ketertiban

Jumlah pelanggaran hukum pidana yang terjadi di Pemalang pada tahun 2009 tercatat 123 kasus, atau mengalami penurunan dibandingkan tahun 2008 sebanyak 133 kasus. Sedangkan kasus pidana yang terselesaikan sebanyak 117 perkara. Jumlah kriminalitas pada tahun 2009 tercatat sebanyak 167 kasus, kejadian pertikaian antar warga/desa hanya 1 kasus.

2.1. Isu dan Masalah Mendesak

Isu dan permasalahan yang mendesak untuk ditangani adalah :

1. Kurangnya Pemantapan Kapasitas Pemerintahan Daerah Guna Perwujudan Tata Kelola Kepemerintahan yang Baik dan Pelayanan Prima
2. Kurangnya Pemantapan Keamanan dan Ketertiban Kehidupan Masyarakat.
3. Kurangnya optimalisasi upaya Pemberdayaan Masyarakat, kurangnya Peningkatan Perlindungan dan Kesejahteraan Sosial, serta masih cukup tingginya angka kemiskinan daerah
4. Kurangnya Penguatan Fasilitasi kepada Pelaku Ekonomi Kerakyatan, terutama Petani, Nelayan dan Usaha Kecil Menengah dan Koperasi
5. Perlunya Pemerataan Peningkatan Derajat Kesehatan Masyarakat yang dikarenakan kurangnya pengembangan Pelayanan Kesehatan yang Murah dan Berkualitas
6. Diperlukannya perluasan Kesempatan Belajar dan Peningkatan Pelayanan Pendidikan yang Murah dan Berkualitas
7. Perlunya Peningkatan Pembangunan Infrastruktur dan Kelembagaan dalam Rangka Pelayanan Publik dan Percepatan Pertumbuhan Ekonomi Daerah
8. Kurangnya upaya-upaya Peningkatan Pengelolaan Sumberdaya Alam dan Pelestarian Lingkungan Hidup
9. Belum optimalnya peningkatan investasi dalam rangka meningkatkan pergerakan ekonomi daerah

BAB III

RANCANGAN KERANGKA EKONOMI DAERAH DAN PEMBIAYAAN PEMBANGUNAN TAHUN 2011

Kerangka Ekonomi Daerah dan Pembiayaan Pembangunan pada Rencana Kerja Pemerintah Daerah (RKPD) Kabupaten Pemalang Tahun 2011 memberikan gambaran ekonomi Kabupaten Pemalang untuk pengambilan keputusan pada tahun 2011, serta pembiayaan pembangunan yang diperlukan. Gambaran ekonomi tersebut dicapai melalui berbagai prioritas pembangunan serta langkah kebijakan yang ditempuh untuk menghadapi tantangan pembangunan dalam rangka pencapaian sasaran pembangunan tahun 2011.

3.1. Arah Kebijakan Ekonomi Daerah

Dalam tahun 2011, kebijakan ekonomi daerah diarahkan dan didorong untuk meningkatkan pengembangan aktivitas ekonomi lokal, perluasan kesempatan kerja, pengembangan kesempatan berusaha, pemerataan aktivitas ekonomi dan peningkatan pendapatan masyarakat secara bekesinambungan dan terus menerus. Tingkat pertumbuhan ekonomi daerah diharapkan mampu memecahkan masalah-masalah sosial mendasar terutama pengangguran dan kemiskinan dengan tetap mempertahankan pemerataan dan stabilitas ekonomi. Upaya tersebut dilakukan dengan meningkatkan keterlibatan dan partisipasi aktif masyarakat secara langsung dalam pembangunan perekonomian daerah.

3.2. Prospek Ekonomi Tahun 2011

Berdasarkan pada analisis kekuatan, kelemahan, peluang dan tantangan tersebut, ekonomi Indonesia pada tahun 2011 akan menghadapi tantangan yang masih cukup berat, karena keterbatasan sumber daya, fokus pembangunan pada penanggulangan pasca bencana alam, penurunan daya beli masyarakat, dan perubahan ekonomi internasional pada tahun 2010.

Pada tahun 2010 pertumbuhan ekonomi Kabupaten Pemalang diperkirakan sebesar 4,5-5%, sementara inflasi diperkirakan mencapai angka 7-8% dengan perkiraan ICOR sebesar 7,10. Sehingga tingkat investasi yang dibutuhkan untuk mencapai pertumbuhan ekonomi tersebut diperkirakan sebesar Rp. 500.153 juta rupiah untuk investasi sektor

pemerintah daerah. Terkait dengan hal tersebut berdasarkan sistim perekonomian modern serta mengacu pada *expert judgement*, bahwa secara umum proporsi investasi yang harus 'diciptakan' oleh pemerintah dan non pemerintah adalah 30 berbanding 70. Sehingga mendasari rasio tersebut maka proporsi investasi Pemerintah Kabupaten Pemalang, swasta dan dunia usaha serta masyarakat secara keseluruhan pada tahun 2011 sebesar Rp. 1,167,024 juta.

Pada tahun 2011 laju pertumbuhan ekonomi ditarget diatas 5 persen dengan PDRB menurut harga konstan direncanakan sebesar 3.300.000,00 juta rupiah, dengan ICOR yang semakin menurun dibandingkan tahun 2009 yaitu 7,10. Kebutuhan investasi direncanakan sebesar 521.436,61 juta rupiah untuk sektor pemerintah, sedangkan kebutuhan investasi dari masyarakat, rumah tangga dan dunia usaha serta pemerintah sebesar Rp. 1.216.685 juta.

Tabel 3.1
Gambaran Ekonomi Makro Kabupaten Pemalang

	Realisasi				Perkiraan		Proyeksi
	2005	2006	2007	2008	2009	2010	2011
PDRB (milyar Rp.)							
Harga berlaku	4.506	5.178	5.814	6.438	7.100	7.800	8.500
Harga konstan tahun 2000	2.762	2.865	2.971	3.110	3.300	3.500	3.700
Pendapatan per kapita (ribu Rp)							
Harga berlaku	3.463	3.955	3.705	4.667	5.100	5.700	6.000
Harga konstan tahun 2000	2.122	2.188	2.166	2.255	2.400	2.550	2.700
Pertumbuhan PDRB							
Harga berlaku (%)	21,69	14,91	16,50	25,96	10,28	9,85	8-10
Harga konstan tahun 2000 (%)	4,05	3,72	3,78	3,93	4-4,25	4,5	4,5-5
Pertumbuhan pendapatan per kapita							
Harga berlaku (%)	21.13	14.21	(6.32)	13.06	15.00	17.50	15-20
Harga konstan tahun 2000 (%)	3.56	3.11	(1.01)	1.57	1.80	2.20	2-2,5
Indikator lain							
Inflasi (%)	8,76	8,10	8-9	8-9	8-9	7-8	7-8
Pertumbuhan penduduk (%)	0,74	0,75	1,4	1,25	1-1,2	1	1
Jumlah penduduk (ribu jiwa)	1.296	1.304	1.352	1.371	1.390	1.410	1.425

Sumber : BPS Kabupaten Pemalang (* 2009 angka sangat sementara)
(** 2010 angka estimasi)

BAB IV

PRIORITAS DAN SASARAN PEMBANGUNAN

Berdasarkan kemajuan yang dicapai dalam tahun 2009 dan perkiraan tahun 2010 serta tantangan dan target 2011 maka TEMA pembangunan tahun 2011 yaitu ***Terwujudnya reformasi birokrasi yang mengutamakan pelayanan prima di semua sektor, khususnya pelayanan pendidikan dan kesehatan dengan memanfaatkan potensi sumberdaya lokal secara lestari serta meningkatkan kerjasama investasi dalam rangka memantapkan pertumbuhan ekonomi, pemberdayaan ekonomi masyarakat guna percepatan penanggulangan kemiskinan dan meningkatkan kesejahteraan masyarakat Kabupaten Pemalang.***

Dengan mengedepankan Tema pembangunan Kabupaten Pemalang 2011 maka dalam implementasi pelaksanaan pembangunan yang tertuang dalam Rencana Kerja Pemerintah Daerah Kabupaten Pemalang ini dikembangkan 3 (tiga) prinsip-prinsip pengarusutamaan yang menjadi landasan operasional pembangunan daerah yaitu :

1. pengarusutamaan tata kelola pemerintahan;
2. pengarusutamaan pemberdayaan masyarakat;
3. pengarusutamaan pembangunan berkelanjutan;

Prioritas Pembangunan di Kabupaten Pemalang mempertimbangkan Prioritas Pembangunan Nasional yang tercantum dalam Rencana Pembangunan Jangka Menengah (RPJM) Nasional dan Prioritas Pembangunan Provinsi Jawa Tengah yang tertuang dalam Percepatan dan Prioritas Sasaran Tahap II (Tahun 2010-2011). Adapun prioritas pembangunan nasional yaitu :

1. Reformasi birokrasi dan tata kelola
2. Pendidikan
3. Kesehatan
4. Penanggulangan kemiskinan
5. Ketahanan pangan
6. Perbaikan infrastruktur
7. Iklim investasi dan usaha yang sehat

8. Peningkatan sumberdaya energi
9. Penataan lingkungan hidup
10. Pemberdayaan daerah tertinggal, terdepan, terluar dan pasca konflik
11. Kebudayaan, revitalisasi dan inovasi teknologi

Memperhatikan prioritas pembangunan nasional, maka Pemerintah Provinsi Jawa Tengah menetapkan Tahapan Percepatan dan Prioritas Sasaran yang akan dilaksanakan pada tahun 2010-2011 dengan arah kebijakan sebagai berikut :

1. Perwujudan tata kelola pemerintahan yang baik melalui pelayanan publik yang berkualitas.
2. Perekonomian berbasis ekonomi kerakyatan (pertanian dalam arti luas, koperasi dan UKM) dalam rangka mengurangi dan menanggulangi kemiskinan serta upaya peningkatan daya saing daerah.
3. Peningkatan kualitas layanan sosial dasar guna memenuhi hak-hak dasar.
4. Peningkatan kualitas sumberdaya manusia berbasis kompetensi.
5. Pembangunan infrastruktur.
6. Pengelolaan sumberdaya alam yang berkelanjutan.

Mempertimbangkan prioritas-prioritas baik Nasional maupun Provinsi Jawa Tengah, serta strategi dan kebijakan kerangka prioritas dan program kegiatan Jangka Menengah Kabupaten Pemalang Tahun 2006-2011, dengan tetap mendasarkan pemmasalahan dan tantangan yang mungkin dihadapi pada tahun 2010, serta mempertimbangkan ketersediaan sumber daya yang terbatas, maka **Prioritas Pembangunan Kabupaten Pemalang** pada tahun 2011 adalah prioritas yang terfokus pada upaya penyelesaian isu dan masalah mendesak dan berdampak luas bagi peningkatan kesejahteraan rakyat. Prioritas-prioritas tersebut adalah sebagai berikut :

1. Peningkatan Tata Kelola Pemerintahan yang baik utamanya Pemantapan Kapabilitas Aparatur dalam Mendukung Pelayanan Publik.
Sasaran yang hendak di capai pada tahun 2011 yaitu :
 - a. Memantapkan kapabilitas aparatur termasuk tertib administrasi dalam mendukung pelaksanaan tata kelola pemerintahan yang baik
 - b. Membangun inisiasi dan partisipasi masyarakat melalui penyadaran masyarakat dalam pengamanan lingkungan termasuk tanggap darurat
 - c. Meningkatkan dan memantapkan kehidupan bermasyarakat serta pencapaian upaya kepastian hukum dalam masyarakat

- d. Meningkatkan kesadaran dan partisipasi politik masyarakat;
- e. Meningkatkan kesadaran untuk menjaga persatuan dan bela negara di masyarakat;

Adapun arah kebijakan pada tahun 2011 yang dirumuskan dalam mewujudkan tersebut yaitu :

- a. Meningkatkan kesadaran hukum dan politik masyarakat;
- b. Peningkatan kapasitas aparatur Pemerintah Daerah yang profesional guna terciptanya iklim kondusif pelaksanaan pembangunan segala bidang;
- c. Pengembangan sikap toleransi antar wilayah, antar agama dan antar kelompok;
- d. Pengembangan suasana kekeluargaan, gotong royong dan kepekaan sosial yang tinggi.

2. Peningkatan Pelayanan Publik yang Memadai Utamanya Pendidikan, Kesehatan dan Kependudukan

Indikator sasaran yang diharapkan terpenuhi pada akhir tahun 2011 adalah :

- a. Menurunkan angka penderita penyakit menular khususnya Demam Berdarah Dengue (DBD) dengan angka kematian/case fatality rate (CFR) dibawah 2,3%
- b. Menurunkan angka kematian ibu maternatal dibawah 145 per 100.000 kelahiran hidup, serta menurunkan angka kematian bayi dibawah 5 per 1.000 kelahiran hidup.
- c. Meningkatkan angka bayi sehat melalui upaya peningkatan bayi yang naik berat badannya di atas 75%, menekan angka bayi di bawah garis merah (BGM) dibawah 2% serta mengoptimalkan kampanye pemberian ASI eksklusif.
- d. Meningkatkan cakupan keluarga yang memiliki sanitasi dasar yang sehat diatas 80%
- e. Meningkatkan angka melek huruf menjadi 90% dan rata-rata lama sekolah menjadi 6,3 tahun
- f. Meningkatkan kualitas ruang kelas SD dalam kondisi baik menjadi 90% serta SMP dan SMA rata-rata meningkat 5%.
- g. Meningkatkan APK dan APM pendidikan menengah rata-rata naik sebesar 5%.

Arah kebijakan umum ditempuh melalui :

- a. Meningkatkan akses ibu hamil, menyusui dan bayi serta balita pada sarana prasarana kesehatan;
 - b. Peningkatan derajat kesehatan masyarakat dan peningkatan gizi masyarakat ;
 - c. Meningkatkan upaya preventif dan represif penanganan penyakit menular
 - d. Mendorong partisipasi aktif masyarakat dalam kaitan perilaku sehat;
 - e. Meningkatkan pemerataan kesempatan belajar melalui peningkatan kualitas dan kuantitas sarana pendidikan guna peningkatan daya tampung dan daya jangkau akses pendidikan pada tingkat pendidikan SD, SLTP dan SLTA;
 - f. Meningkatkan kualitas dan kuantitas tenaga pendidik, serta relevansi pendidikan diikuti dengan pengembangan manajemen pendidikan secara berkesinambungan;
3. Peningkatan Pertumbuhan Ekonomi dan Investasi Daerah dalam rangka Mendukung Perluasan Kesempatan Kerja sejalan dengan Penurunan Kuantitas serta Peningkatan Taraf Hidup Penduduk Miskin

Indikator sasaran yang diharapkan terpenuhi pada akhir tahun 2011 adalah :

- a. Pertumbuhan ekonomi ditargetkan sebesar 4,5-5%;
- b. PDRB per-kapita harga konstan sebesar Rp. 2.700.000;
- c. Prosentase penduduk miskin kurang dari 30 %
- d. Menurunkan pengangguran terbuka sebanyak 2%
- e. Indek Pembangunan Manusia meningkat menjadi 69,50

Arah kebijakan umum ditempuh melalui :

- a. Pengembangan sarana dan prasarana ekonomi dan sosial
 - b. Pengembangan sistem perlindungan sosial
 - c. Perluasan kesempatan kerja dan berusaha
 - d. Pengembangan investasi daerah melalui pengembangan potensi unggulan.
 - e. Kebijakan pengendalian penduduk melalui peningkatan tertib administrasi kependudukan dan menggiatkan program keluarga berencana
4. Peningkatan Kualitas dan Kuantitas Pelayanan Infrastruktur dan Pemerataannya Antar Wilayah

Indikator sasaran yang diharapkan terpenuhi pada akhir tahun 2011 adalah :

- a. Bertambahnya panjang jalan sebesar 2%, panjang jalan terpelihara 80%, jumlah jembatan terpelihara 100%
- b. Bertambahnya jumlah tempat perdagangan 5%, terpeliharanya tempat-tempat perdagangan 100%
- c. Meningkatkan jangkauan sarana prasarana kesehatan
- d. Terpeliharanya sarana dan prasarana perhubungan 100%

Arah kebijakan umum ditempuh melalui :

- a. Peningkatan sumber-sumber pembiayaan infrastruktur melalui Pemerintah dan Pemerintah Daerah Propinsi maupun Pusat
 - b. Optimalisasi kerjasama dengan dunia usaha
 - c. Peningkatan sarana dan prasarana serta pelayanan kesehatan;
 - d. Meningkatkan sarana dan prasarana pendukung peningkatan kualitas pendidikan
 - e. Optimalisasi pemanfaatan sarana dan prasarana bidang perhubungan
5. Peningkatan Pemanfaatan dan Pengembangan Potensi Sumber Daya Alam dan Ekonomi Secara Berkesinambungan Menuju Tercapainya Kesejahteraan Masyarakat yang Layak dan Bermartabat

Indikator sasaran yang diharapkan terpenuhi pada akhir tahun 2011 adalah :

- a. Meningkatnya luas hutan rakyat sebesar 5%, terjaganya luas hutan mangrove 100%, optimalnya pemanfaatan hasil sumberdaya kelautan,
- b. Meningkatnya jumlah pemasaran obyek wisata dan budaya sebanyak 10 kesempatan
- c. Meningkatnya pembinaan perusahaan sumberdaya alam 80%

Arah kebijakan umum ditempuh melalui :

- a. Pembinaan, pengembangan dan pemasyarakatan upaya penghijauan dan konservasi hutan dan lahan
- b. Intensifikasi dan deversifikasi produk sumberdaya kelautan dan perikanan, pertanian serta potensi sumber daya lokal unggulan
- c. Peningkatan promosi dan peningkatan kualitas dan kuantitas obyek wisata dan budaya
- d. Inisiasi pemanfaatan energi alternatif

BAB V

RENCANA PROGRAM DAN KEGIATAN PRIORITAS DAERAH

Rencana program dan kegiatan prioritas daerah sebagaimana terlampir.

BAB VI

PENUTUP

6.1. Kaidah Pelaksanaan

Seluruh elemen pelaksana pembangunan di Kabupaten Pemalang wajib menerapkan prinsip efisiensi, efektivitas, transparansi, akuntabilitas dan partisipasi dalam melaksanakan kegiatannya untuk pencapaian sasaran program-program yang tertuang dalam Rencana Kerja Pemerintah Daerah (RKPD) ini. Pelaksanaan semua kegiatan, baik dalam kerangka regulasi maupun dalam kerangka anggaran, mensyaratkan pentingnya kohesivitas dan sinkronisasi antar kegiatan, baik di antara kegiatan dalam satu program maupun kegiatan antar program, dalam satu instansi dan lintas instansi, dengan tetap memperhatikan peran/tanggung-jawab/tugas masing-masing, sesuai dengan ketentuan peraturan perundang-undangan yang berlaku.

RKPD Kabupaten Pemalang Tahun 2011 merupakan acuan bagi seluruh Satuan Kerja Perangkat Daerah (SKPD) di Kabupaten Pemalang maupun masyarakat Kabupaten Pemalang pada umumnya sehingga tercapai sinergi dalam pelaksanaan program pembangunan. Untuk itu, perlu ditetapkan kaidah-kaidah pelaksanaannya sebagai berikut :

1. Seluruh SKPD Kabupaten Pemalang serta masyarakat termasuk dunia usaha berkewajiban untuk melaksanakan program-program RKPD Kabupaten Pemalang Tahun 2011 dengan sebaik-baiknya.
2. Bagi Pemerintah Kabupaten Pemalang, RKPD Kabupaten Pemalang Tahun 2011 merupakan acuan dan pedoman dalam menyusun kebijakan publik, baik yang berupa kerangka regulasi maupun kerangka anggaran dalam Anggaran Pendapatan dan Belanja Daerah (APBD) Kabupaten Pemalang Tahun Anggaran 2011. Untuk mengupayakan kohesivitas, sinkronisasi dan harmonisasi pelaksanaan setiap program dalam rangka koordinasi perencanaan, masing-masing SKPD perlu membuat Rencana Kerja SKPD (Renja SKPD) Tahun 2011 sebagai berikut :
 - a. Uraian penggunaan APBD Kabupaten Pemalang Tahun Anggaran 2011, yang merupakan program yang dipergunakan untuk mencapai prioritas pembangunan yang berupa kerangka regulasi sesuai dengan kewenangannya;

- b. Uraian rencana penggunaan APBD Kabupaten Pemalang Tahun Anggaran 2011, yang merupakan program yang dipergunakan untuk mencapai prioritas pembangunan yang berupa kerangka anggaran sesuai dengan kewenangannya;
 - c. Uraian sebagaimana yang dimaksud butir b diatas perlu juga menguraikan kewenangan pengguna anggaran yang bersangkutan sebagai tugas pemerintah pusat, tugas dekonsentrasi, tugas pembantuan, atau wewenang daerah;
 - d. Pemerintah Kabupaten Pemalang wajib menyampaikan Rancangan APBD (RAPBD) Kabupaten Pemalang Tahun Anggaran 2011 dari masing-masing SKPD;
3. Masyarakat luas dapat berperan serta seluas-luasnya dalam perancangan dan perumusan kebijakan yang nantinya akan dituangkan dalam produk Peraturan Daerah (Perda). Berkaitan dengan pendanaan pembangunan, masyarakat luas dan dunia usaha, dapat berperan serta dalam pembangunan yang direncanakan melalui program-program pembangunan berdasarkan rancangan peran serta masyarakat dalam kegiatan yang bersangkutan sesuai dengan ketentuan peraturan perundang-undangan yang berlaku. Masyarakat luas juga dapat berperan serta untuk mengawasi pelaksanaan kebijakan dan kegiatan dalam program-program pembangunan;
4. Dalam membuat Renja SKPD, SKPD wajib melakukan penjaringan aspirasi masyarakat dan dunia usaha dalam forum-forum konsultasi, dengar pendapat publik (*public hearing*), dan forum lintas pelaku sesuai dengan kebutuhannya masing-masing;
5. Pada akhir tahun anggaran 2011, setiap SKPD wajib melakukan evaluasi pelaksanaan kegiatan yang meliputi evaluasi terhadap pencapaian sasaran kegiatan yang ditetapkan, maupun kesesuaiannya dengan rencana alokasi anggaran yang ditetapkan dalam APBD, serta kesesuaiannya dengan ketentuan peraturan perundang-undangan yang mengatur pelaksanaan APBD dan peraturan-peraturan lainnya;
6. Untuk menjaga efektifitas pelaksanaan program, setiap SKPD wajib melakukan pemantauan pelaksanaan kegiatan melakukan tindakan koreksi yang diperlukan dan melaporkan hasil-hasil pemantauan secara berkala 3 (tiga) bulanan kepada Bupati sesuai dengan ketentuan peraturan perundang-undangan yang berlaku.

6.2. Penutup

Rencana Kerja Pemerintah Daerah (RKPD) Kabupaten Pemalang Tahun 2011 berlaku sejak tanggal 1 Januari 2011 sampai dengan 31 Desember 2011. Langkah-langkah persiapan dimulai sejak tanggal ditetapkan hingga pelaksanaan. Selanjutnya Bupati dan penyelenggara Pemerintahan Daerah Kabupaten Pemalang akan melaksanakan program pembangunan sesuai dengan program yang telah dituangkan dalam RKPD Kabupaten Pemalang Tahun 2011.

Dalam kaitan itu, maka DPRD Kabupaten Pemalang bersama dengan masyarakat perlu memberikan dukungan sepenuhnya agar program-program tersebut dapat direalisasikan secara optimal dan mencapai sasaran karena keberhasilan pelaksanaan RKPD Kabupaten Pemalang Tahun 2011 sangat tergantung pada sikap mental, tekad, semangat, ketaatan, keinginan untuk maju, dan disiplin dari semua pihak.

BUPATI PEMALANG,

Cap.

ttd

H. M. MACHROES

**MATRIK RENCANA KERJA PEMERINTAH DAERAH (RKPD)
KABUPATEN PEMALANG TAHUN 2011
MENURUT SKPD DAN URUSAN**


NO	SKPD DAN URUSAN PEMERINTAH DAERAH	PAGU INDIKATIF (Rp.)
1	2	3
1	SEKRETARIAT DAERAH	29.124.666.000
	Urusan Pekerjaan Umum	375.000.000
	Urusan Perencanaan Pembangunan	700.000.000
	Urusan Pertanahan	50.000.000
	Urusan Pemberdayaan Perempuan	245.000.000
	Urusan Sosial	584.000.000
	Urusan Penanaman Modal	325.000.000
	Urusan Pemuda dan Olah Raga	210.000.000
	Urusan Kesatuan Bangsa dan Politik Dalam Negeri	1.305.000.000
	Urusan Otonomi Daerah, Pemerintahan Umum, Administrasi Keuangan Daerah, Perangkat Daerah, Kepegawaian dan Persandian	22.898.691.000
	Urusan Ketahanan Pangan	350.000.000
	Urusan Pemberdayaan Masyarakat dan Desa	1.000.000.000
	Urusan Statistik	-
	Urusan Kearsipan	-
	Urusan Komunikasi dan Informatika	1.006.975.000
	Urusan Energi dan Sumberdaya Mineral	75.000.000
2	SEKRETARIAT DPRD	37.220.861.500
	Urusan Otonomi Daerah, Pemerintahan Umum, Administrasi Keuangan Daerah, Perangkat Daerah, Kepegawaian dan Persandian	11.738.507.500
	Urusan Komunikasi dan Informatika	25.482.354.000
3	INSPEKTORAT	3.880.127.500
	Urusan Otonomi Daerah, Pemerintahan Umum, Administrasi Keuangan Daerah, Perangkat Daerah, Kepegawaian dan Persandian	3.880.127.500
4	BADAN KEPEGAWAIAN DAERAH	16.843.500.000
	Urusan Otonomi Daerah, Pemerintahan Umum, Administrasi Keuangan Daerah, Perangkat Daerah, Kepegawaian dan Persandian	16.843.500.000
5	BADAN PERENCANAAN PEMBANGUNAN DAERAH	7.950.570.000
	Urusan Penataan Ruang	625.000.000
	Urusan Perencanaan Pembangunan	6.870.570.000
	Urusan Statistik	455.000.000
6	BADAN PEMBERDAYAAN MASYARAKAT DAN DESA	14.385.377.500
	Urusan Pemberdayaan Perempuan	1.582.977.500

NO	SKPD DAN URUSAN PEMERINTAH DAERAH	PAGU INDIKATIF (Rp.)
1	2	3
	Urusan Keluarga Berencana Urusan Otonomi Daerah, Pemerintahan Umum, Administrasi Keuangan Daerah, Perangkat Daerah, Kepegawaian dan Persandian Urusan Pemberdayaan Masyarakat dan Desa	5.266.400.000 - 7.536.000.000
7	DINAS PENDIDIKAN, PEMUDA DAN OLAH RAGA	50.213.520.000
	Urusan Pendidikan Urusan Pemuda dan Olah Raga	49.046.010.000 1.167.510.000
8	DINAS KESEHATAN	24.004.318.500
	Urusan Kesehatan	24.004.318.500
9	RSU dr. M. ASHARI	35.546.500.000
	Urusan Kesehatan	35.546.500.000
10	DINAS PEKERJAAN UMUM	78.541.700.000
	Urusan Pekerjaan Umum Urusan Perumahan Urusan Lingkungan Hidup Urusan Energi dan Sumberdaya Mineral	74.306.700.000 1.415.000.000 2.250.000.000 570.000.000
11	DINAS PENDAPATAN, PENGELOLAAN KEUANGAN DAN ASET DAERAH	12.673.897.000
	Urusan Otonomi Daerah, Pemerintahan Umum, Administrasi Keuangan Daerah, Perangkat Daerah, Kepegawaian dan Persandian	12.673.897.000
12	DINAS KEPENDUDUKAN DAN PENCATATAN SIPIL	6.236.520.000
	Urusan Kependudukan dan Pencatatan Sipil	6.236.520.000
13	DINAS KOPERASI, UKM, PERINDUSTRIAN DAN PERDAGANGAN	9.362.000.000
	Urusan Koperasi dan Usaha Kecil Menengah Urusan Perdagangan Urusan Perindustrian Urusan Otonomi Daerah, Pemerintahan Umum, Administrasi Keuangan Daerah, Perangkat Daerah, Kepegawaian dan Persandian	3.137.000.000 3.410.000.000 2.315.000.000 500.000.000
14	DINAS PERHUBUNGAN, KOMUNIKASI DAN INFORMATIKA	9.188.000.000
	Urusan Perhubungan Urusan Komunikasi dan Informatika	5.838.000.000 3.350.000.000
15	DINAS KEBUDAYAAN DAN PARIWISATA	42.223.975.000

NO	SKPD DAN URUSAN PEMERINTAH DAERAH	PAGU INDIKATIF (Rp.)
1	2	3
	Urusan Kebudayaan Urusan Pariwisata	3.872.000.000 38.351.975.000
16	DINAS SOSIAL, TENAGA KERJA DAN TRANSMIGRASI	5.766.775.000
	Urusan Sosial Urusan Tenaga Kerja Urusan Transmigrasi	2.018.500.000 2.746.750.000 1.001.525.000
17	DINAS PERTANIAN DAN KEHUTANAN	16.927.280.000
	Urusan Pertanian Urusan Kehutanan	13.607.280.000 3.320.000.000
18	DINAS KELAUTAN DAN PERIKANAN	15.621.100.000
	Urusan Kelautan Perikanan	15.621.100.000
19	KECAMATAN	7.544.086.000
	Urusan Perencanaan Pembangunan Urusan Otonomi Daerah, Pemerintahan Umum, Administrasi Keuangan Daerah, Perangkat Daerah, Kepegawaian dan Persandian Kesatuan Bangsa dan Politik Dalam Negeri Urusan Pemberdayaan Masyarakat dan Desa	203.000.000 7.316.086.000 17.500.000 7.500.000
20	KELURAHAN	1.198.988.000
	Urusan Perencanaan Pembangunan Urusan Otonomi Daerah, Pemerintahan Umum, Administrasi Keuangan Daerah, Perangkat Daerah, Kepegawaian dan Persandian	67.799.000 1.131.189.000
21	KANTOR KESBANGLINMAS	1.741.380.000
	Urusan Kesatuan Bangsa dan Politik Dalam Negeri	1.741.380.000
22	KANTOR LINGKUNGAN HIDUP	4.100.000.000
	Urusan Lingkungan Hidup	4.100.000.000
23	KANTOR KETAHANAN PANGAN	5.479.210.000
	Urusan Ketahanan Pangan	5.479.210.000
24	KANTOR PELAYANAN DAN PERIJINAN TERPADU	4.292.888.000
	Urusan Penanaman Modal Urusan Otonomi Daerah, Pemerintahan Umum, Administrasi Keuangan Daerah, Perangkat Daerah, Kepegawaian dan Persandian	705.395.000 3.587.493.000

NO	SKPD DAN URUSAN PEMERINTAH DAERAH	PAGU INDIKATIF (Rp.)
1	2	3
25	KANTOR PERPUSTAKAAN UMUM DAN ARSIP DAERAH Urusan Kearsipan Urusan Perpustakaan	4.518.836.000 3.611.086.000 907.750.000
26	SATUAN POLISI PAMONG PRAJA Urusan Kesatuan Bangsa dan Politik Dalam Negeri	2.147.140.000 2.147.140.000
JUMLAH TOTAL		446.733.216.000

BUPATI PEMALANG



HM. MACHROES, SH

)

KETERANGAN
4
6,52
0,08
0,16
0,01
0,05
0,13
0,07
0,05
0,29
5,13
0,08
0,22
-
0,23
0,02
8,33
2,63
5,70
0,87
0,87
3,77
3,77
1,78
0,14
1,54
0,10
3,22
0,35

KETERANGAN
4
1,18
-
1,687
11,24
10,98
0,261
5,37
5,37
7,96
7,96
17,58
16,63
0,32
0,50
0,13
2,84
2,84
1,40
1,40
2,10
0,70
0,76
0,52
0,11
2,06
1,31
0,75
9,45

KETERANGAN
4
0,87 8,58 1,29
0,45 0,61 0,22 3,79
3,05 0,74 3,50
3,50 1,69
0,05 1,64 0,00 0,00 0,27
0,02 0,25 0,39
0,39 0,92
0,92 1,23
1,23 0,96
0,16 0,80

KETERANGAN
4
1,01
0,81 0,20
0,48
0,48
100,00

i
k
l