



BUPATI PEMALANG
PROVINSI JAWA TENGAH

PERATURAN BUPATI PEMALANG
NOMOR 4 TAHUN 2017

TENTANG

TATA CARA PEMBAGIAN DAN PENETAPAN RINCIAN DANA DESA SETIAP
DESA DI KABUPATEN PEMALANG TAHUN ANGGARAN 2017

DENGAN RAHMAT TUHAN YANG MAHA ESA

BUPATI PEMALANG,






- Menimbang : a. bahwa berdasarkan Pasal 12 ayat (1) Peraturan Pemerintah Nomor 60 Tahun 2014 tentang Dana Desa Yang Bersumber dari Anggaran Pendapatan dan Belanja Negara sebagaimana telah diubah beberapa kali terakhir dengan Peraturan Pemerintah Nomor 8 Tahun 2016 tentang Perubahan Kedua Atas Peraturan Pemerintah Nomor 60 Tahun 2014 tentang Dana Desa yang Bersumber dari Anggaran Pendapatan dan Belanja Negara, menyebutkan bahwa Bupati/Walikota menetapkan besaran Dana Desa untuk setiap Desa di wilayahnya;
- b. bahwa berdasarkan pertimbangan sebagaimana dimaksud dalam huruf a, perlu menetapkan Peraturan Bupati tentang Tata Cara Pembagian dan Penetapan Rincian Dana Desa Setiap Desa di Kabupaten Pemalang Tahun Anggaran 2017;
- Mengingat : 1. Undang-Undang Nomor 13 Tahun 1950 tentang Pembentukan Daerah-daerah Kabupaten Dalam Lingkungan Propinsi Jawa Tengah;
2. Undang-Undang Nomor 6 Tahun 2014 tentang Desa (Lembaran Negara Republik Indonesia Tahun 2014 Nomor 7 Tambahan Lembaran Negara Republik Indonesia Nomor 5495);
3. Undang-Undang Nomor 23 Tahun 2014 tentang Pemerintahan Daerah (Lembaran Negara Republik Indonesia Tahun 2014 Nomor 244, Tambahan Lembaran Negara Republik Indonesia Nomor 5587) sebagaimana telah diubah beberapa kali terakhir dengan Undang-Undang Nomor 9 Tahun 2015 tentang Perubahan Kedua Atas Undang-Undang Nomor 23 Tahun 2014 tentang Pemerintahan Daerah (Lembaran Negara Republik Indonesia Tahun 2015 Nomor 58, Tambahan Lembaran Negara Republik Indonesia Nomor 5679);


Pasal 15

Peraturan Bupati ini mulai berlaku pada tanggal diundangkan.

Agar setiap orang mengetahuinya, memerintahkan pengundangan Peraturan Bupati ini dengan menempatkannya dalam Berita Daerah Kabupaten Pemalang.


Ditetapkan di Pemalang
pada tanggal 6 Feb 2017

PARAF HIERARKI	
Kasi	
Kabid	
Sekdin	
Kadin	
Sekda	

BUPATI PEMALANG,

JUNAEDI

Diundangkan di Pemalang
pada tanggal 6 Feb 2017

SEKRETARIS DAERAH
KABUPATEN PEMALANG,



BUDHI RAHARDJO

BERITA DAERAH KABUPATEN PEMALANG TAHUN 2017 NOMOR

LAMPIRAN
 PERATURAN BUPATI PEMALANG
 NOMOR TAHUN 2017
 TENTANG TATA CARA PEMBAGIAN DAN PENETAPAN RINCIAN DANA DESA SETIAP DESA DI KABUPATEN PEMALANG TAHUN ANGGARAN 2017

RINCIAN DANA DESA UNTUK SETIAP DESA DI KABUPATEN PEMALANG TAHUN ANGGARAN 2017

No.	Kecamatan	Nama Desa	Alokasi Dasar	Alokasi Formula													Pagu Dana Desa per-Desa	Pagu Dana Desa per-Desa (Pembulatan)	
				Jumlah Penduduk			Jumlah Penduduk Miskin			Luas Wilayah			IKG			Total Bobot			Alokasi Formula
				Jumlah Penduduk	Rasio Jumlah Penduduk	Bobot	Jumlah Penduduk Miskin	Rasio Jumlah Penduduk Miskin	Bobot	Luas Wilayah	Rasio Luas Wilayah	Bobot	Indeks Kesulitan Geografis	Rasio Indeks Kesulitan Geografis	Bobot				
(5)	(6)	(7)	(8)	(9)	(10)	(11)	(12)	(13)	(14)	(15)	(16)	(17) = (7)+(10)+(13)+(16)	(18)	(19) = (4) + (18)					
1	MOGA	PLAKARAN	720.442.000	4206	0,00374	0,25	1809	0,00518	0,35	4,608723	0,00425	0,1	35,22303	0,00490	0,3	1	181.028.540,30	901.470.540,30	901.471.000
2	MOGA	MANDIRAJA	720.442.000	5458	0,00485	0,25	1626	0,00466	0,35	5,358273	0,00494	0,1	27,84761	0,00388	0,3	1	175.397.948,80	895.839.948,80	895.840.000
3	MOGA	WALANGSANGA	720.442.000	6593	0,00586	0,25	1611	0,00462	0,35	3,170396	0,00292	0,1	32,65037	0,00454	0,3	1	184.594.888,98	905.036.888,98	905.037.000
4	MOGA	SIMA	720.442.000	11194	0,00994	0,25	4485	0,01285	0,35	6,634535	0,00611	0,1	37,71077	0,00525	0,3	1	357.481.156,06	1.077.923.156,06	1.077.923.000
5	MOGA	BANYUMUDAL	720.442.000	15491	0,01376	0,25	4327	0,01240	0,35	8,609701	0,00793	0,1	22,25431	0,00310	0,3	1	370.435.207,39	1.090.877.207,39	1.090.877.000
6	MOGA	MOGA	720.442.000	8080	0,00718	0,25	2557	0,00733	0,35	3,180525	0,00293	0,1	29,93777	0,00417	0,3	1	230.078.610,88	950.520.610,88	950.521.000
7	MOGA	WANGKELANG	720.442.000	2369	0,00210	0,25	755	0,00216	0,35	3,616075	0,00333	0,1	43,65877	0,00608	0,3	1	134.078.344,08	854.520.344,08	854.520.000
8	MOGA	KEBANGGAN	720.442.000	1834	0,00163	0,25	905	0,00259	0,35	1,225616	0,00113	0,1	34,56587	0,00481	0,3	1	111.926.445,69	832.368.445,69	832.368.000
9	MOGA	PEPEDAN	720.442.000	1691	0,00150	0,25	1122	0,00322	0,35	0,840712	0,00077	0,1	39,10064	0,00544	0,3	1	125.172.342,35	845.614.342,35	845.614.000
10	MOGA	GENDOWANG	720.442.000	6335	0,00563	0,25	2370	0,00679	0,35	4,699884	0,00433	0,1	41,56279	0,00578	0,3	1	232.040.260,72	952.482.260,72	952.482.000
11	WARUNGPRING	PAKEMBARAN	720.442.000	3639	0,00323	0,25	1529	0,00438	0,35	2,668501	0,00246	0,1	29,87362	0,00416	0,3	1	149.495.904,91	869.937.904,91	869.938.000
12	WARUNGPRING	WARUNGPRING	720.442.000	14672	0,01303	0,25	4254	0,01219	0,35	8,279393	0,00763	0,1	21,48495	0,00299	0,3	1	358.052.677,57	1.078.494.677,57	1.078.495.000
13	WARUNGPRING	KARANGDAWA	720.442.000	1732	0,00154	0,25	770	0,00221	0,35	2,943201	0,00271	0,1	47,26107	0,00658	0,3	1	132.597.354,23	853.039.354,23	853.039.000
14	WARUNGPRING	DATAR	720.442.000	2557	0,00227	0,25	860	0,00246	0,35	2,381241	0,00219	0,1	34,4836	0,00480	0,3	1	120.442.149,24	840.884.149,24	840.884.000
15	WARUNGPRING	CIBUYUR	720.442.000	7639	0,00678	0,25	1825	0,00523	0,35	4,847161	0,00447	0,1	31,11221	0,00433	0,3	1	205.536.208,91	925.978.208,91	925.978.000
16	WARUNGPRING	MERENG	720.442.000	8027	0,00713	0,25	1724	0,00494	0,35	5,530264	0,00509	0,1	31,16456	0,00434	0,3	1	207.484.258,94	927.926.258,94	927.926.000
17	PULOSARI	CLEKATAKAN	720.442.000	6235	0,00554	0,25	2099	0,00601	0,35	7,33344	0,00676	0,1	39,67015	0,00552	0,3	1	226.956.648,09	947.398.648,09	947.399.000
18	PULOSARI	BATURSARI	720.442.000	2843	0,00252	0,25	1944	0,00557	0,35	4,558077	0,00420	0,1	37,83891	0,00527	0,3	1	178.584.836,68	899.026.836,68	899.027.000
19	PULOSARI	PENAKIR	720.442.000	5039	0,00447	0,25	1867	0,00535	0,35	11,182483	0,01030	0,1	44,91358	0,00625	0,3	1	229.891.750,06	950.333.750,06	950.334.000
20	PULOSARI	GUNUNGSARI	720.442.000	3954	0,00351	0,25	1712	0,00491	0,35	10,149319	0,00935	0,1	42,38855	0,00590	0,3	1	206.618.125,61	927.060.125,61	927.060.000
21	PULOSARI	JURANGMANGU	720.442.000	1266	0,00112	0,25	423	0,00121	0,35	5,540596	0,00510	0,1	43,10469	0,00600	0,3	1	117.559.350,59	838.001.350,59	838.001.000
22	PULOSARI	GAMBUHAN	720.442.000	7493	0,00665	0,25	4118	0,01180	0,35	6,644664	0,00612	0,1	40,00517	0,00557	0,3	1	314.865.031,43	1.035.307.031,43	1.035.307.000
23	PULOSARI	KARANGSARI	720.442.000	5100	0,00453	0,25	1219	0,00349	0,35	4,152915	0,00383	0,1	20,86751	0,00290	0,3	1	140.693.782,42	861.135.782,42	861.136.000
24	PULOSARI	NYALEMBENG	720.442.000	2954	0,00262	0,25	1004	0,00288	0,35	3,980721	0,00367	0,1	43,01084	0,00599	0,3	1	149.133.826,74	869.576.826,74	869.576.000
25	PULOSARI	PULOSARI	720.442.000	8252	0,00733	0,25	3101	0,00889	0,35	7,353698	0,00677	0,1	22,51476	0,00313	0,3	1	255.746.403,26	976.188.403,26	976.188.000
26	PULOSARI	PAGENTERAN	720.442.000	1900	0,00169	0,25	819	0,00235	0,35	2,643685	0,00244	0,1	35,20739	0,00490	0,3	1	115.272.589,01	835.714.589,01	835.715.000
27	PULOSARI	SIREMENG	720.442.000	5387	0,00478	0,25	1957	0,00561	0,35	6,705438	0,00618	0,1	28,03111	0,00390	0,3	1	192.863.700,38	913.305.700,38	913.306.000
28	PULOSARI	CIKENDUNG	720.442.000	5130	0,00456	0,25	2758	0,00790	0,35	7,941183	0,00732	0,1	43,04681	0,00599	0,3	1	250.838.975,74	971.280.975,74	971.281.000
29	BELIK	GOMBONG	720.442.000	11233	0,00998	0,25	5939	0,01702	0,35	10,56461	0,00973	0,1	29,97275	0,00417	0,3	1	416.194.900,14	1.136.636.900,14	1.136.637.000
30	BELIK	BELIK	720.442.000	12435	0,01104	0,25	5713	0,01637	0,35	9,237703	0,00851	0,1	21,37127	0,00297	0,3	1	398.996.220,29	1.119.438.220,29	1.119.438.000
31	BELIK	GUNUNGTIGA	720.442.000	2763	0,00245	0,25	1197	0,00343	0,35	3,909817	0,00360	0,1	37,13065	0,00517	0,3	1	145.201.672,34	865.643.672,34	865.644.000
32	BELIK	KUTA	720.442.000	10043	0,00892	0,25	5008	0,01435	0,35	9,106025	0,00839	0,1	27,26044	0,00379	0,3	1	359.836.108,37	1.080.278.108,37	1.080.278.000
33	BELIK	BADAK	720.442.000	8901	0,00790	0,25	4540	0,01301	0,35	11,455967	0,01055	0,1	40,1974	0,00559	0,3	1	361.148.366,30	1.081.590.366,30	1.081.590.000
34	BELIK	GUNUNGJAYA	720.442.000	8004	0,00711	0,25	4412	0,01264	0,35	15,365785	0,01416	0,1	30,39633	0,00423	0,3	1	346.469.363,43	1.066.911.363,43	1.066.911.000
35	BELIK	SIMPUR	720.442.000	4918	0,00437	0,25	2124	0,00609	0,35	11,709194	0,01079	0,1	31,22653	0,00435	0,3	1	218.507.743,67	938.949.743,67	938.950.000

No.	Kecamatan	Nama Desa	Alokasi Dasar	Alokasi Formula													Pagu Dana Desa per-Desa	Pagu Dana Desa per-Desa (Pembulatan)	
				Jumlah Penduduk			Jumlah Penduduk Miskin			Luas Wilayah			IKG			Total Bobot			Alokasi Formula
				Jumlah Penduduk	Rasio Jumlah Penduduk	Bobot	Jumlah Penduduk Miskin	Rasio Jumlah Penduduk Miskin	Bobot	Luas Wilayah	Rasio Luas Wilayah	Bobot	Indeks Kesulitan Geografis	Rasio Indeks Kesulitan Geografis	Bobot				
(5)	(6)	(7)	(8)	(9)	(10)	(11)	(12)	(13)	(14)	(15)	(16)	(17) = (7)+(10)+(13)+(16)	(18)	(19) = (4) + (18)					
(1)	(2)	(3)	(4)	(5)	(6)	(7)	(8)	(9)	(10)	(11)	(12)	(13)	(14)	(15)	(16)	(17) = (7)+(10)+(13)+(16)	(18)	(19) = (4) + (18)	
36	BELIK	MENDELEM	720.442.000	13653	0,01212	0,25	5250	0,01504	0,35	18,181664	0,01675	0,1	34,95155	0,00486	0,3	1	445.664.226,49	1.166.106.226,49	1.166.106.000
37	BELIK	BELUK	720.442.000	9765	0,00867	0,25	5894	0,01689	0,35	13,289327	0,01224	0,1	28,78494	0,00401	0,3	1	409.581.439,60	1.130.023.439,60	1.130.023.000
38	BELIK	BULAKAN	720.442.000	10330	0,00917	0,25	2777	0,00796	0,35	11,800356	0,01087	0,1	30,54666	0,00425	0,3	1	290.109.540,63	1.010.551.540,63	1.010.552.000
39	BELIK	SIKASUR	720.442.000	10734	0,00953	0,25	3993	0,01144	0,35	6,675051	0,00615	0,1	31,10545	0,00433	0,3	1	323.655.325,59	1.044.097.325,59	1.044.097.000
40	BELIK	KALISALEH	720.442.000	1781	0,00158	0,25	505	0,00145	0,35	4,474006	0,00412	0,1	36,28169	0,00505	0,3	1	110.287.169,67	830.729.169,67	830.729.000
41	WATUKUMPUL	TUNDAGAN	720.442.000	6806	0,00604	0,25	2671	0,00765	0,35	12,539777	0,01155	0,1	42,65904	0,00594	0,3	1	277.831.022,85	998.273.022,85	998.273.000
42	WATUKUMPUL	TLGASANA	720.442.000	8856	0,00786	0,25	4505	0,01291	0,35	13,512167	0,01245	0,1	45,80706	0,00637	0,3	1	375.906.363,42	1.096.348.363,42	1.096.348.000
43	WATUKUMPUL	BONGAS	720.442.000	5728	0,00509	0,25	2323	0,00666	0,35	9,673253	0,00891	0,1	38,61551	0,00537	0,3	1	238.014.534,65	958.456.534,65	958.457.000
44	WATUKUMPUL	CIKADU	720.442.000	6568	0,00583	0,25	1834	0,00526	0,35	12,205518	0,01124	0,1	27,6368	0,00385	0,3	1	217.390.601,65	937.832.601,65	937.833.000
45	WATUKUMPUL	CAWET	720.442.000	2977	0,00264	0,25	948	0,00272	0,35	4,811304	0,00443	0,1	40,07742	0,00558	0,3	1	145.351.914,20	865.793.914,20	865.794.000
46	WATUKUMPUL	MEDAYU	720.442.000	1747	0,00155	0,25	626	0,00179	0,35	3,616075	0,00333	0,1	42,94739	0,00598	0,3	1	122.492.140,67	842.934.140,67	842.934.000
47	WATUKUMPUL	PAGELARAN	720.442.000	1639	0,00146	0,25	951	0,00273	0,35	3,87943	0,00357	0,1	45,23662	0,00629	0,3	1	138.937.534,76	859.379.534,76	859.380.000
48	WATUKUMPUL	BODAS	720.442.000	3292	0,00292	0,25	739	0,00212	0,35	10,098673	0,00930	0,1	44,267	0,00616	0,3	1	165.716.740,18	886.158.740,18	886.159.000
49	WATUKUMPUL	JOJOGAN	720.442.000	3126	0,00278	0,25	896	0,00257	0,35	8,093119	0,00746	0,1	42,02083	0,00585	0,3	1	159.559.288,74	880.001.288,74	880.001.000
50	WATUKUMPUL	MAJALANGU	720.442.000	7004	0,00622	0,25	4025	0,01153	0,35	11,668678	0,01075	0,1	28,53937	0,00397	0,3	1	306.378.722,61	1.026.820.722,61	1.026.821.000
51	WATUKUMPUL	TAMBI	720.442.000	2263	0,00201	0,25	1085	0,00311	0,35	4,152915	0,00383	0,1	36,85724	0,00513	0,3	1	136.922.277,20	857.364.277,20	857.364.000
52	WATUKUMPUL	WATUKUMPUL	720.442.000	4215	0,00374	0,25	1488	0,00426	0,35	6,695309	0,00617	0,1	24,485	0,00341	0,3	1	158.571.477,42	879.013.477,42	879.013.000
53	WATUKUMPUL	GAPURO	720.442.000	2887	0,00256	0,25	1073	0,00307	0,35	7,65757	0,00705	0,1	36,75693	0,00511	0,3	1	154.279.355,55	874.721.355,55	874.721.000
54	WATUKUMPUL	MAJAKERTA	720.442.000	4521	0,00401	0,25	1941	0,00556	0,35	12,377712	0,01140	0,1	32,3489	0,00450	0,3	1	212.143.563,15	932.585.563,15	932.586.000
55	WATUKUMPUL	WISNU	720.442.000	2375	0,00211	0,25	295	0,00085	0,35	9,70364	0,00894	0,1	36,06021	0,00502	0,3	1	125.640.914,33	846.082.914,33	846.083.000
56	BODEH	LONGKEYANG	720.442.000	3252	0,00289	0,25	774	0,00222	0,35	4,861949	0,00448	0,1	58,00787	0,00807	0,3	1	170.295.003,74	890.737.003,74	890.737.000
57	BODEH	JATINGARANG	720.442.000	6389	0,00567	0,25	1954	0,00560	0,35	11,192612	0,01031	0,1	31,68398	0,00441	0,3	1	223.482.648,40	943.924.648,40	943.925.000
58	BODEH	GUNUNGBATU	720.442.000	1457	0,00129	0,25	547	0,00157	0,35	5,672274	0,00523	0,1	44,24999	0,00616	0,3	1	126.398.470,19	846.840.470,19	846.840.000
59	BODEH	PASIR	720.442.000	2389	0,00212	0,25	934	0,00268	0,35	5,874855	0,00541	0,1	51,75135	0,00720	0,3	1	162.535.855,07	882.977.855,07	882.978.000
60	BODEH	KWASEN	720.442.000	617	0,00055	0,25	182	0,00052	0,35	8,498282	0,00783	0,1	39,05888	0,00544	0,3	1	106.556.178,77	826.998.178,77	826.998.000
61	BODEH	JATIROYOM	720.442.000	2780	0,00247	0,25	521	0,00149	0,35	30,113697	0,02774	0,1	28,48049	0,00396	0,3	1	198.956.149,59	919.398.149,59	919.398.000
62	BODEH	PARUNGGAJIH	720.442.000	803	0,00071	0,25	384	0,00110	0,35	10,979902	0,01012	0,1	58,73471	0,00817	0,3	1	157.003.883,27	877.445.883,27	877.446.000
63	BODEH	PAYUNG	720.442.000	1818	0,00161	0,25	640	0,00183	0,35	3,484397	0,00321	0,1	46,67151	0,00649	0,3	1	129.242.761,13	849.684.761,13	849.685.000
64	BODEH	CANGAK	720.442.000	2911	0,00259	0,25	622	0,00178	0,35	4,051624	0,00373	0,1	40,64864	0,00566	0,3	1	130.234.347,61	850.676.347,61	850.676.000
65	BODEH	KEBANDUNGAN	720.442.000	1955	0,00174	0,25	411	0,00118	0,35	1,418068	0,00131	0,1	42,20654	0,00587	0,3	1	106.784.904,68	827.226.904,68	827.227.000
66	BODEH	KESESIREJO	720.442.000	5693	0,00506	0,25	2532	0,00726	0,35	3,717365	0,00342	0,1	39,28746	0,00547	0,3	1	225.585.090,51	946.027.090,51	946.027.000
67	BODEH	BABAKAN	720.442.000	2330	0,00207	0,25	533	0,00153	0,35	1,873876	0,00173	0,1	33,49195	0,00466	0,3	1	102.254.307,57	822.696.307,57	822.696.000
68	BODEH	KARANGBRAI	720.442.000	4146	0,00368	0,25	705	0,00202	0,35	3,281816	0,00302	0,1	32,79791	0,00456	0,3	1	128.626.909,30	849.068.909,30	849.069.000
69	BODEH	JRAGANAN	720.442.000	1936	0,00172	0,25	334	0,00096	0,35	1,549746	0,00143	0,1	32,90731	0,00458	0,3	1	88.946.604,67	809.388.604,67	809.389.000
70	BODEH	KEBANDARAN	720.442.000	1591	0,00141	0,25	512	0,00147	0,35	1,043293	0,00096	0,1	29,44774	0,00410	0,3	1	85.470.365,27	805.912.365,27	805.912.000
71	BODEH	BODEH	720.442.000	1305	0,00116	0,25	340	0,00097	0,35	1,488972	0,00137	0,1	29,56528	0,00411	0,3	1	78.061.230,64	798.503.230,64	798.503.000
72	BODEH	MUNCANG	720.442.000	4828	0,00429	0,25	848	0,00243	0,35	3,048847	0,00281	0,1	25,6245	0,00357	0,3	1	127.609.436,90	848.051.436,90	848.051.000
73	BODEH	KELANGDEPOK	720.442.000	2855	0,00254	0,25	842	0,00241	0,35	2,238522	0,00206	0,1	36,33644	0,00506	0,3	1	124.820.989,72	845.262.989,72	845.263.000
74	BODEH	PENDOWO	720.442.000	4481	0,00398	0,25	1003	0,00287	0,35	2,633556	0,00243	0,1	30,44211	0,00424	0,3	1	137.016.350,08	857.458.350,08	857.458.000
75	BANTARBOLANG	SUMURKIDANG	720.442.000	3284	0,00292	0,25	1242	0,00356	0,35	3,849043	0,00355	0,1	34,4039	0,00479	0,3	1	146.814.641,22	867.256.641,22	867.257.000
76	BANTARBOLANG	WANARATA	720.442.000	8859	0,00787	0,25	1695	0,00486	0,35	18,232309	0,01680	0,1	31,44874	0,00438	0,3	1	259.638.388,87	980.080.388,87	980.080.000





No.	Kecamatan	Nama Desa	Alokasi Dasar	Alokasi Formula													Pagu Dana Desa per Desa	Pagu Dana Desa per-Desa (Pembulatan)	
				Jumlah Penduduk			Jumlah Penduduk Miskin			Luas Wilayah			IKG			Total Bobot			Alokasi Formula
				Jumlah Penduduk	Rasio Jumlah Penduduk	Bobot	Jumlah Penduduk Miskin	Rasio Jumlah Penduduk Miskin	Bobot	Luas Wilayah	Rasio Luas Wilayah	Bobot	Indeks Kesulitan Geografis	Rasio Indeks Kesulitan Geografis	Bobot				
(5)	(6)	(7)	(8)	(9)	(10)	(11)	(12)	(13)	(14)	(15)	(16)	(17) = (7)-(10)+(13)-(16)	(18)	(19) = (4) + (18)					
(1)	(2)	(3)	(4)	(5)	(6)	(7)	(8)	(9)	(10)	(11)	(12)	(13)	(14)	(15)	(16)	(17) = (7)-(10)+(13)-(16)	(18)	(19) = (4) + (18)	
77	BANTARBOLANG	PEDAGUNG	720.442.000	6332	0,00562	0,25	1631	0,00467	0,35	14,839074	0,01367	0,1	40,25787	0,00560	0,3	1	237.411.996,76	957.853.996,76	957.854.000
78	BANTARBOLANG	SURU	720.442.000	3792	0,00337	0,25	1278	0,00366	0,35	11,618032	0,01070	0,1	49,78845	0,00693	0,3	1	205.565.256,73	926.007.256,73	926.007.000
79	BANTARBOLANG	BANJARSARI	720.442.000	1762	0,00156	0,25	213	0,00061	0,35	1,306649	0,00120	0,1	38,19846	0,00532	0,3	1	90.448.042,53	810.890.042,53	810.890.000
80	BANTARBOLANG	PEGIRINGAN	720.442.000	9120	0,00810	0,25	3205	0,00918	0,35	9,450413	0,00871	0,1	31,01739	0,00432	0,3	1	288.696.959,69	1.009.138.959,69	1.009.139.000
81	BANTARBOLANG	KARANGANYAR	720.442.000	5154	0,00458	0,25	1640	0,00470	0,35	7,059955	0,00650	0,1	41,93692	0,00584	0,3	1	202.358.573,27	922.800.573,27	922.801.000
82	BANTARBOLANG	PURANA	720.442.000	2156	0,00191	0,25	224	0,00064	0,35	5,348144	0,00493	0,1	54,8677	0,00764	0,3	1	135.936.794,22	856.378.794,22	856.379.000
83	BANTARBOLANG	PABUARAN	720.442.000	2167	0,00192	0,25	1060	0,00304	0,35	4,689755	0,00432	0,1	58,68342	0,00817	0,3	1	172.567.411,36	893.009.411,36	893.009.000
84	BANTARBOLANG	SARWODADI	720.442.000	662	0,00059	0,25	404	0,00116	0,35	6,837116	0,00630	0,1	51,99145	0,00723	0,3	1	130.709.515,59	851.151.515,59	851.152.000
85	BANTARBOLANG	BANTARBOLANG	720.442.000	12275	0,01090	0,25	3356	0,00962	0,35	7,12073	0,00656	0,1	25,62244	0,00357	0,3	1	304.762.651,43	1.025.204.651,43	1.025.205.000
86	BANTARBOLANG	SAMBENG	720.442.000	2125	0,00189	0,25	910	0,00261	0,35	5,510209	0,00508	0,1	49,61454	0,00690	0,3	1	154.524.454,42	874.966.454,42	874.967.000
87	BANTARBOLANG	GLANDANG	720.442.000	2484	0,00221	0,25	345	0,00099	0,35	6,533244	0,00602	0,1	39,59414	0,00551	0,3	1	122.904.037,88	843.346.037,88	843.347.000
88	BANTARBOLANG	KUTA	720.442.000	3713	0,00330	0,25	623	0,00179	0,35	17,523275	0,01614	0,1	27,39383	0,00381	0,3	1	164.029.382,85	884.471.382,85	884.472.000
89	BANTARBOLANG	KEBONGEDE	720.442.000	3280	0,00291	0,25	943	0,00270	0,35	9,05538	0,00834	0,1	33,94784	0,00472	0,3	1	153.046.397,93	873.488.397,93	873.489.000
90	BANTARBOLANG	PAGUYANGAN	720.442.000	3331	0,00296	0,25	1332	0,00382	0,35	7,890538	0,00727	0,1	27,9634	0,00389	0,3	1	154.774.161,44	875.216.161,44	875.217.000
91	BANTARBOLANG	LENGGERONG	720.442.000	834	0,00074	0,25	161	0,00046	0,35	4,061753	0,00374	0,1	30,37221	0,00423	0,3	1	77.539.255,52	797.981.255,52	797.982.000
92	RANDUDONGKAL	KECEPIT	720.442.000	2140	0,00190	0,25	569	0,00163	0,35	1,29652	0,00119	0,1	34,63441	0,00482	0,3	1	101.803.078,49	822.245.078,49	822.246.000
93	RANDUDONGKAL	GEMBYANG	720.442.000	3389	0,00301	0,25	712	0,00204	0,35	1,661166	0,00153	0,1	33,31885	0,00464	0,3	1	117.374.727,92	837.816.727,92	837.817.000
94	RANDUDONGKAL	MEJAGONG	720.442.000	2867	0,00255	0,25	796	0,00228	0,35	1,671295	0,00154	0,1	30,48133	0,00424	0,3	1	111.558.690,68	832.000.690,68	832.001.000
95	RANDUDONGKAL	PENUSUPAN	720.442.000	2130	0,00189	0,25	415	0,00119	0,35	1,590263	0,00147	0,1	30,90914	0,00430	0,3	1	90.686.387,98	811.128.387,98	811.129.000
96	RANDUDONGKAL	BANJARANYAR	720.442.000	3511	0,00312	0,25	796	0,00228	0,35	1,62065	0,00149	0,1	35,10721	0,00489	0,3	1	124.480.670,66	844.922.670,66	844.923.000
97	RANDUDONGKAL	RANDUDONGKAL	720.442.000	20081	0,01783	0,25	3619	0,01037	0,35	5,966017	0,00550	0,1	20,73808	0,00289	0,3	1	370.518.960,40	1.090.960.960,40	1.090.961.000
98	RANDUDONGKAL	KARANGMONCOL	720.442.000	7397	0,00657	0,25	2217	0,00635	0,35	5,368402	0,00495	0,1	30,20376	0,00420	0,3	1	219.163.088,49	939.605.088,49	939.606.000
99	RANDUDONGKAL	SEMINGKIR	720.442.000	8747	0,00777	0,25	1103	0,00316	0,35	5,317757	0,00490	0,1	24,05487	0,00335	0,3	1	177.098.752,54	897.540.752,54	897.541.000
100	RANDUDONGKAL	SEMAYA	720.442.000	3207	0,00285	0,25	827	0,00237	0,35	2,947557	0,00272	0,1	40,3718	0,00562	0,3	1	136.396.323,96	856.838.323,96	856.839.000
101	RANDUDONGKAL	TANAHBAYA	720.442.000	5155	0,00458	0,25	1153	0,00330	0,35	4,09214	0,00377	0,1	38,11951	0,00530	0,3	1	166.451.082,65	886.893.082,65	886.893.000
102	RANDUDONGKAL	LODAYA	720.442.000	2130	0,00189	0,25	566	0,00162	0,35	1,732069	0,00160	0,1	31,63745	0,00440	0,3	1	98.285.617,37	818.727.617,37	818.728.000
103	RANDUDONGKAL	REMBUL	720.442.000	3059	0,00272	0,25	433	0,00124	0,35	2,927298	0,00270	0,1	24,89374	0,00346	0,3	1	84.443.222,42	814.885.222,42	814.885.000
104	RANDUDONGKAL	KREYO	720.442.000	5646	0,00501	0,25	1454	0,00417	0,35	13,076617	0,01205	0,1	29,60577	0,00412	0,3	1	200.884.390,90	921.326.390,90	921.326.000
105	RANDUDONGKAL	KALIMAS	720.442.000	6639	0,00590	0,25	886	0,00254	0,35	3,494526	0,00322	0,1	28,91191	0,00402	0,3	1	151.723.202,46	872.165.202,46	872.165.000
106	RANDUDONGKAL	MANGLI	720.442.000	4347	0,00386	0,25	1644	0,00471	0,35	3,950334	0,00364	0,1	33,72734	0,00469	0,3	1	170.997.878,64	891.439.878,64	891.440.000
107	RANDUDONGKAL	KALITORONG	720.442.000	4336	0,00385	0,25	1081	0,00310	0,35	2,836137	0,00261	0,1	34,26041	0,00477	0,3	1	145.753.695,92	866.195.695,92	866.196.000
108	RANDUDONGKAL	KEJENE	720.442.000	9383	0,00833	0,25	991	0,00284	0,35	22,283933	0,02053	0,1	41,33569	0,00575	0,3	1	267.291.452,17	987.733.452,17	987.733.000
109	RANDUDONGKAL	GONGSENG	720.442.000	1545	0,00137	0,25	90	0,00026	0,35	9,652995	0,00889	0,1	44,491	0,00619	0,3	1	123.980.818,18	844.422.818,18	844.423.000
110	PEMALANG	BANJARMULYA	720.442.000	8261	0,00734	0,25	1483	0,00425	0,35	8,994606	0,00829	0,1	28,70163	0,00399	0,3	1	208.520.678,34	928.962.678,34	928.963.000
111	PEMALANG	SURAJAYA	720.442.000	7707	0,00684	0,25	1394	0,00399	0,35	14,34275	0,01321	0,1	35,22507	0,00490	0,3	1	230.072.588,94	950.514.588,94	950.515.000
112	PEMALANG	PEGONGSORAN	720.442.000	4129	0,00367	0,25	884	0,00253	0,35	8,143765	0,00750	0,1	33,7863	0,00470	0,3	1	154.551.147,83	874.993.147,83	874.993.000
113	PEMALANG	SUNGAPAN	720.442.000	2837	0,00252	0,25	170	0,00049	0,35	1,29652	0,00119	0,1	32,82075	0,00457	0,3	1	89.282.588,42	809.724.588,42	809.725.000
114	PEMALANG	KRAMAT	720.442.000	2485	0,00221	0,25	314	0,00090	0,35	3,069105	0,00283	0,1	33,72135	0,00469	0,3	1	99.699.043,48	820.141.043,48	820.141.000
115	PEMALANG	WANAMULYA	720.442.000	4649	0,00413	0,25	650	0,00186	0,35	5,054401	0,00466	0,1	31,95334	0,00445	0,3	1	135.822.489,33	856.264.489,33	856.264.000
116	PEMALANG	MENGORI	720.442.000	4889	0,00434	0,25	350	0,00100	0,35	2,512007	0,00231	0,1	33,273	0,00463	0,3	1	119.185.371,43	839.627.371,43	839.627.000
117	PEMALANG	SEWAKA	720.442.000	5423	0,00482	0,25	769	0,00220	0,35	3,089363	0,00285	0,1	39,75511	0,00553	0,3	1	152.816.029,32	873.258.029,32	873.258.000
118	PEMALANG	SARADAN	720.442.000	3402	0,00302	0,25	464	0,00133	0,35	1,580133	0,00146	0,1	38,87056	0,00541	0,3	1	116.535.072,86	836.977.072,86	836.977.000


No. Formulasi	Pagu Dana Desa per Desa	No.	Kecamatan	Nama Desa	Alokasi Dasar	Alokasi Formula											Pagu Dana Desa per Desa	Pagu Dana Desa per-Desa (Pembulatan)			
						Jumlah Penduduk			Jumlah Penduduk Miskin			Luas Wilayah			IKG				Total Bobot	Alokasi Formula	
						Jumlah Penduduk	Rasio Jumlah Penduduk	Bobot	Jumlah Penduduk Miskin	Rasio Jumlah Penduduk Miskin	Bobot	Luas Wilayah	Rasio Luas Wilayah	Bobot	Indeks Kesulitan Geografis	Rasio Indeks Kesulitan Geografis					Bobot
(5)	(6)	(7)	(8)	(9)	(10)	(11)	(12)	(13)	(14)	(15)	(16)	(17) = (7)+(10)+(13)+(16)	(18)	(19) = (4) + (18)							
118	223.822,14	119	PEMALANG	BOJONGNANGKA	720.442.000	11097	0,00985	0,25	3364	0,00964	0,35	3,757881	0,00346	0,1	29,69106	0,00413	0,3	1	289.422.025,26	1.009.864.025,26	1.009.864.000
119	900.904,49	120	PEMALANG	TAMBAKREJO	720.442.000	7349	0,00653	0,25	1433	0,00411	0,35	5,145563	0,00474	0,1	36,76541	0,00512	0,3	1	197.971.057,17	918.413.057,17	918.413.000
120	357.587,60	121	PEMALANG	LAWANGREJO	720.442.000	3151	0,00280	0,25	733	0,00210	0,35	2,896911	0,00267	0,1	33,63963	0,00468	0,3	1	121.096.411,47	841.538.411,47	841.538.000
121	539.250,91	122	PEMALANG	DANASARI	720.442.000	6255	0,00555	0,25	1233	0,00353	0,35	3,433752	0,00316	0,1	33,51966	0,00466	0,3	1	169.249.261,98	889.691.261,98	889.691.000
122	176.721,94	123	TAMAN	PENGGARIT	720.442.000	4303	0,00382	0,25	1086	0,00311	0,35	12,651197	0,01165	0,1	43,31089	0,00603	0,3	1	195.648.653,33	916.090.653,33	916.091.000
123	209.444,94	124	TAMAN	PENER	720.442.000	5392	0,00479	0,25	2744	0,00786	0,35	2,755104	0,00254	0,1	44,35701	0,00617	0,3	1	236.064.475,38	956.506.475,38	956.506.000
124	180.255,54	125	TAMAN	GONDANG	720.442.000	5809	0,00516	0,25	1020	0,00292	0,35	1,894134	0,00174	0,1	26,01203	0,00362	0,3	1	139.309.950,88	859.751.950,88	859.752.000
125	225.915,69	126	TAMAN	JRAKAH	720.442.000	6826	0,00606	0,25	2604	0,00746	0,35	2,988073	0,00275	0,1	37,53793	0,00522	0,3	1	232.740.770,06	953.182.770,06	953.183.000
126	172.254,25	127	TAMAN	SOKAWANGI	720.442.000	5403	0,00480	0,25	1144	0,00328	0,35	2,653814	0,00244	0,1	25,86	0,00360	0,3	1	143.125.444,61	863.567.444,61	863.567.000
127	192.274,14	128	TAMAN	KEJAMBON	720.442.000	2818	0,00250	0,25	775	0,00222	0,35	1,174971	0,00108	0,1	41,7028	0,00580	0,3	1	126.795.337,02	847.237.337,02	847.237.000
128	153.672,19	129	TAMAN	JEBED SELATAN	720.442.000	5237	0,00465	0,25	1412	0,00405	0,35	2,015683	0,00186	0,1	27,78668	0,00387	0,3	1	153.011.846,31	873.453.846,31	873.454.000
129	235.591,09	130	TAMAN	JEBED UTARA	720.442.000	6993	0,00621	0,25	2048	0,00587	0,35	1,813102	0,00167	0,1	33,21964	0,00462	0,3	1	201.196.471,92	921.638.471,92	921.638.000
130	165.301,61	131	TAMAN	CIBELOK	720.442.000	9521	0,00846	0,25	2188	0,00627	0,35	3,332461	0,00307	0,1	31,88682	0,00444	0,3	1	231.841.477,60	952.283.477,60	952.283.000
131	133.272,89	132	TAMAN	KALIGELANG	720.442.000	7658	0,00680	0,25	1475	0,00423	0,35	2,137232	0,00197	0,1	27,3205	0,00380	0,3	1	176.109.652,63	896.551.652,63	896.552.000
132	113.276,14	133	TAMAN	BANJARDAWA	720.442.000	4555	0,00405	0,25	739	0,00212	0,35	1,225616	0,00113	0,1	18,6529	0,00260	0,3	1	103.088.076,45	823.530.076,45	823.530.000
133	115.960,89	134	TAMAN	BANJARAN	720.442.000	5273	0,00468	0,25	1202	0,00344	0,35	2,228393	0,00205	0,1	35,45627	0,00493	0,3	1	158.359.423,70	878.801.423,70	878.801.000
134	111.158,04	135	TAMAN	SITEMU	720.442.000	3114	0,00277	0,25	1004	0,00288	0,35	1,691553	0,00156	0,1	30,81085	0,00429	0,3	1	122.439.151,91	842.881.151,91	842.881.000
135	143.904,86	136	TAMAN	PEDURUNGAN	720.442.000	10764	0,00956	0,25	2904	0,00832	0,35	3,575558	0,00329	0,1	37,88943	0,00527	0,3	1	281.241.682,41	1.001.683.682,41	1.001.684.000
136	109.772,95	137	TAMAN	TAMAN	720.442.000	13039	0,01158	0,25	3841	0,01101	0,35	2,643685	0,00244	0,1	22,78718	0,00317	0,3	1	309.644.969,99	1.030.086.969,99	1.030.087.000
137	222.546,42	138	TAMAN	WANAREJAN UTARA	720.442.000	9916	0,00881	0,25	2684	0,00769	0,35	2,116974	0,00195	0,1	34,36649	0,00478	0,3	1	254.325.633,73	974.767.633,73	974.768.000
138	125.243,88	139	TAMAN	KABUNAN	720.442.000	10498	0,00932	0,25	2448	0,00701	0,35	5,82421	0,00537	0,1	27,48658	0,00382	0,3	1	252.253.045,51	972.695.045,51	972.695.000
139	99.247,30	140	TAMAN	ASEMDOYONG	720.442.000	14231	0,01264	0,25	6749	0,01934	0,35	6,087565	0,00561	0,1	27,03446	0,00376	0,3	1	452.955.620,94	1.173.397.620,94	1.173.398.000
140	186.175,60	141	TAMAN	KEDUNGBANJAR	720.442.000	5929	0,00527	0,25	1556	0,00446	0,35	3,940205	0,00363	0,1	34,17877	0,00476	0,3	1	181.949.310,49	902.391.310,49	902.391.000
141	57.098,83	142	PETARUKAN	KENDALSARI	720.442.000	11277	0,01001	0,25	1557	0,00446	0,35	6,857374	0,00632	0,1	33,75314	0,00470	0,3	1	238.066.739,71	958.508.739,71	958.509.000
142	84.666,93	143	PETARUKAN	WIDODAREN	720.442.000	7950	0,00706	0,25	2415	0,00692	0,35	5,905242	0,00544	0,1	27,52808	0,00383	0,3	1	229.265.371,27	949.707.371,27	949.707.000
143	27.255,72	144	PETARUKAN	KARANGASEM	720.442.000	3936	0,00350	0,25	1225	0,00351	0,35	2,603169	0,00240	0,1	19,20648	0,00267	0,3	1	122.582.612,28	843.024.612,28	843.025.000
144	27.350,45	145	PETARUKAN	PETANJUNGAN	720.442.000	4919	0,00437	0,25	1852	0,00531	0,35	4,031366	0,00371	0,1	32,32365	0,00450	0,3	1	182.088.826,75	902.530.826,75	902.531.000
145	93.263,23	146	PETARUKAN	SIRANGKANG	720.442.000	3173	0,00282	0,25	1042	0,00299	0,35	2,826008	0,00260	0,1	25,46478	0,00354	0,3	1	119.808.974,54	840.250.974,54	840.251.000
146	28.933,78	147	PETARUKAN	ISER	720.442.000	4042	0,00359	0,25	1116	0,00320	0,35	3,12988	0,00288	0,1	32,53942	0,00453	0,3	1	142.831.272,16	863.273.272,16	863.273.000
147	50.659,03	148	PETARUKAN	SERANG	720.442.000	6761	0,00600	0,25	2901	0,00831	0,35	3,707236	0,00342	0,1	35,2167	0,00490	0,3	1	242.596.462,19	963.038.462,19	963.038.000
148	70.864,95	149	PETARUKAN	KALIRANDU	720.442.000	8042	0,00714	0,25	3121	0,00894	0,35	3,302074	0,00304	0,1	28,58965	0,00398	0,3	1	250.045.709,71	970.487.709,71	970.488.000
149	14.210,47	150	PETARUKAN	PESUCEN	720.442.000	7267	0,00645	0,25	810	0,00232	0,35	3,930075	0,00362	0,1	36,99249	0,00515	0,3	1	168.904.276,80	889.346.276,80	889.346.000
150	37.571,08	151	PETARUKAN	PANJUNAN	720.442.000	3248	0,00288	0,25	1218	0,00349	0,35	1,590263	0,00147	0,1	28,91989	0,00402	0,3	1	128.525.330,81	848.967.330,81	848.967.000
151	99.311,97	152	PETARUKAN	TEMUIRENG	720.442.000	5198	0,00462	0,25	1651	0,00473	0,35	3,919946	0,00361	0,1	33,99056	0,00473	0,3	1	178.957.275,02	899.399.275,02	899.399.000
152	27.926,05	153	PETARUKAN	PEGUNDAN	720.442.000	10246	0,00910	0,25	4117	0,01180	0,35	3,636333	0,00335	0,1	26,74403	0,00372	0,3	1	306.266.369,54	1.026.708.369,54	1.026.708.000
153	28.097,39	154	PETARUKAN	BULU	720.442.000	4372	0,00388	0,25	700	0,00201	0,35	1,448456	0,00133	0,1	29,34319	0,00408	0,3	1	118.179.481,58	838.621.481,58	838.621.000
154	67.853,31	155	PETARUKAN	TEGALMLATI	720.442.000	6622	0,00588	0,25	3413	0,00978	0,35	4,649239	0,00428	0,1	42,26798	0,00588	0,3	1	276.274.205,18	996.716.205,18	996.716.000
155	96.657,72	156	PETARUKAN	LONING	720.442.000	8399	0,00746	0,25	2480	0,00711	0,35	3,01846	0,00278	0,1	33,26503	0,00463	0,3	1	234.662.567,31	955.104.567,31	955.105.000
156	71.924,08	157	PETARUKAN	NYAMPLUNGSARI	720.442.000	5963	0,00530	0,25	2629	0,00753	0,35	8,710992	0,00802	0,1	28,54763	0,00397	0,3	1	232.170.739,45	952.612.739,45	952.613.000
157	54.443,35	158	PETARUKAN	KLAYERAN	720.442.000	11016	0,00978	0,25	3945	0,01130	0,35	6,462341	0,00595	0,1	20,27762	0,00282	0,3	1	305.831.485,50	1.026.273.485,50	1.026.273.000
158		159	PETARUKAN	KENDALDOYONG	720.442.000	10318	0,00916	0,25	2884	0,00826	0,35	3,808527	0,00351	0,1	22,35918	0,00311	0,3	1	252.157.917,86	972.599.917,86	972.600.000
159		160	PETARUKAN	KENDALREJO	720.442.000	6944	0,00617	0,25	2059	0,00590	0,35	4,142786	0,00382	0,1	24,21008	0,00337	0,3	1	194.905.844,96	915.347.844,96	915.348.000

No.	Kecamatan	Nama Desa	Alokasi Dasar	Alokasi Formula												Pagu Dana Desa per-Desa	Pagu Dana Desa per-Desa (Pembulatan)		
				Jumlah Penduduk			Jumlah Penduduk Miskin			Luas Wilayah			IKG					Total Bobot	Alokasi Formula
				Jumlah Penduduk	Rasio Jumlah Penduduk	Bobot	Jumlah Penduduk Miskin	Rasio Jumlah Penduduk Miskin	Bobot	Luas Wilayah	Rasio Luas Wilayah	Bobot	Indeks Kesulitan Geografis	Rasio Indeks Kesulitan Geografis	Bobot				
(1)	(2)	(3)	(4)	(5)	(6)	(7)	(8)	(9)	(10)	(11)	(12)	(13)	(14)	(15)	(16)	(17) = (7)+(10)+(13)+(16)	(18)	(19) = (4) + (18)	
201	ULUJAMI	TASIKREJO	720.442.000	5108	0,00454	0,25	1686	0,00483	0,35	2,430975	0,00224	0,1	33,00299	0,00459	0,3	1	172.591.237,97	893.033.237,97	893.033.000
202	ULUJAMI	BUMIREJO	720.442.000	2644	0,00235	0,25	724	0,00207	0,35	1,215487	0,00112	0,1	35,96844	0,00501	0,3	1	114.106.925,04	834.548.925,04	834.549.000
203	ULUJAMI	KALIPRAU	720.442.000	6898	0,00613	0,25	2308	0,00661	0,35	4,213689	0,00388	0,1	26,49575	0,00369	0,3	1	208.219.097,11	928.661.097,11	928.661.000
204	ULUJAMI	KERTOSARI	720.442.000	3626	0,00322	0,25	794	0,00228	0,35	2,532265	0,00233	0,1	29,67096	0,00413	0,3	1	119.823.973,77	840.265.973,77	840.266.000
205	ULUJAMI	PAMUTIH	720.442.000	6690	0,00594	0,25	2290	0,00656	0,35	2,684201	0,00247	0,1	27,28234	0,00380	0,3	1	201.501.399,44	921.943.399,44	921.943.000
206	ULUJAMI	PADEK	720.442.000	3445	0,00306	0,25	2359	0,00676	0,35	1,671295	0,00154	0,1	42,10742	0,00586	0,3	1	196.602.129,68	917.044.129,68	917.044.000
207	ULUJAMI	BLENDUNG	720.442.000	5188	0,00461	0,25	1384	0,00397	0,35	3,575558	0,00329	0,1	32,64078	0,00454	0,3	1	164.996.424,36	885.438.424,36	885.438.000
208	ULUJAMI	KETAPANG	720.442.000	4443	0,00395	0,25	2027	0,00581	0,35	4,52769	0,00417	0,1	29,56211	0,00411	0,3	1	182.099.280,16	902.541.280,16	902.541.000
209	ULUJAMI	LIMBANGAN	720.442.000	5977	0,00531	0,25	2655	0,00761	0,35	6,735825	0,00621	0,1	32,99721	0,00459	0,3	1	233.456.497,05	953.898.497,05	953.898.000
210	ULUJAMI	MOJO	720.442.000	7063	0,00627	0,25	3094	0,00887	0,35	5,540596	0,00510	0,1	24,98968	0,00348	0,3	1	242.696.463,45	963.138.463,45	963.138.000
211	ULUJAMI	PESANTREN	720.442.000	8879	0,00789	0,25	4981	0,01427	0,35	12,651197	0,01165	0,1	31,834	0,00443	0,3	1	368.882.407,12	1.089.324.407,12	1.089.324.000
Total			152.013.262.000	1.126.043			348.984			1.085			7.186			38.988.821.000	191.002.083.000	191.002.083.000	

Kontrol Penghitungan	
Pagu Dana Desa Kabupaten Pemalang	191.002.083.000
Hasil Perhitungan Pagu Dana Desa Kabupaten	191.002.083.000
1 Pagu Alokasi Dasar	152.013.262.000
Hasil Hitung Alokasi Dasar	152.013.262.000
2 Pagu Alokasi Formula	38.988.821.000
Hasil Hitung Alokasi Formula	38.988.821.000
Jumlah Desa	211

Bobot	
JP	25%
AK	35%
LW	10%
IKG	30%

PARAF HIERARKI	
Kasi	
Kabid	
Sekdin	
Kadin	
Sekda	

BUPATI PEMALANG,

JUNAEDI